

buendía&laredo





PROYECTO

buendía&laredo

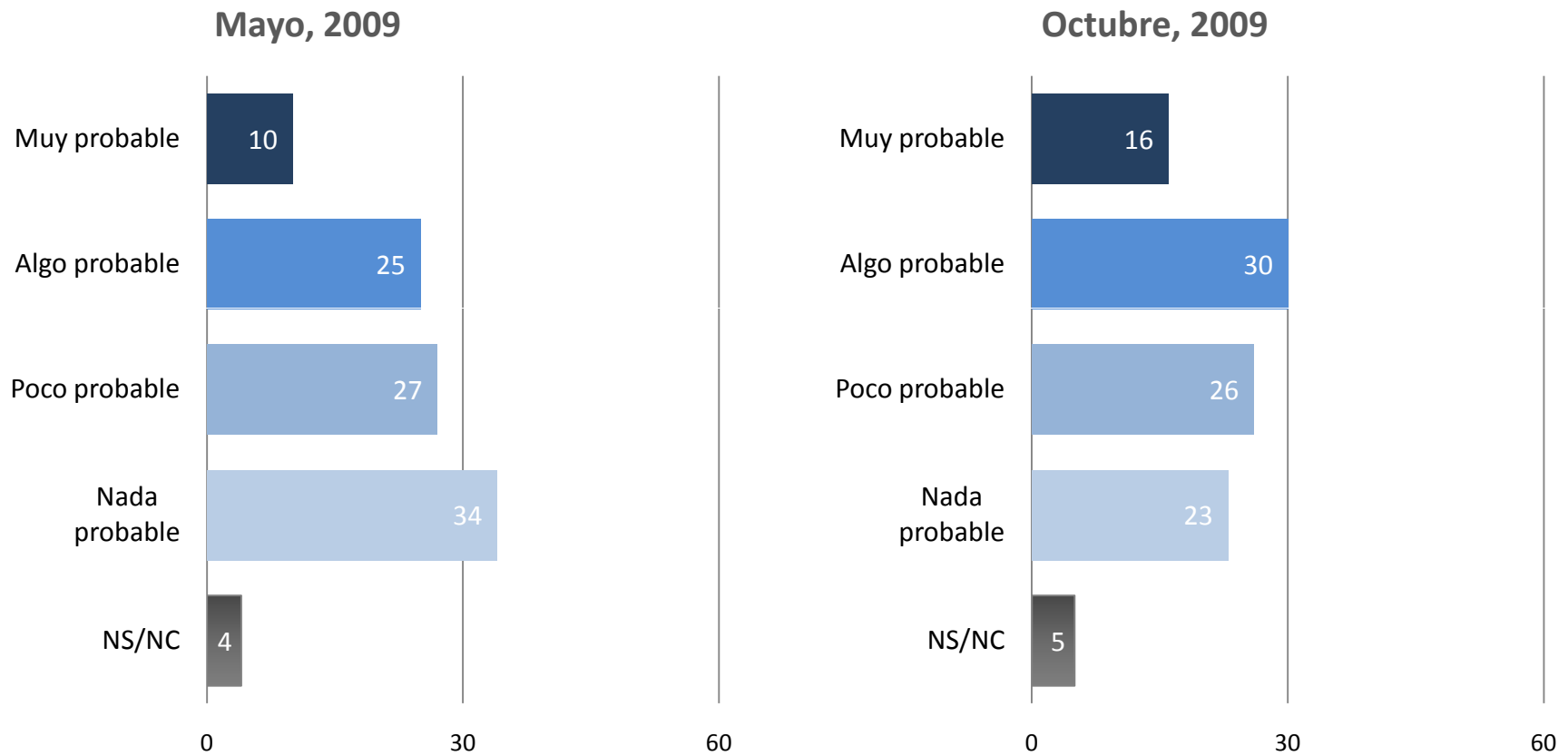
ENCUESTA NACIONAL DE OPINIÓN PÚBLICA

INFLUENZA A-H1N1

ENCUESTA CARA A CARA EN VIVIENDA.  
LEVANTADA DEL 25 AL 28 DE SEPTIEMBRE DE 2009.



Como usted sabe, desde abril de este año en México hay una epidemia de influenza A H1N1, también conocida como influenza porcina. En su opinión, ¿Qué tan probable es que usted o alguien de su familia se contagie de este tipo de influenza? (%)

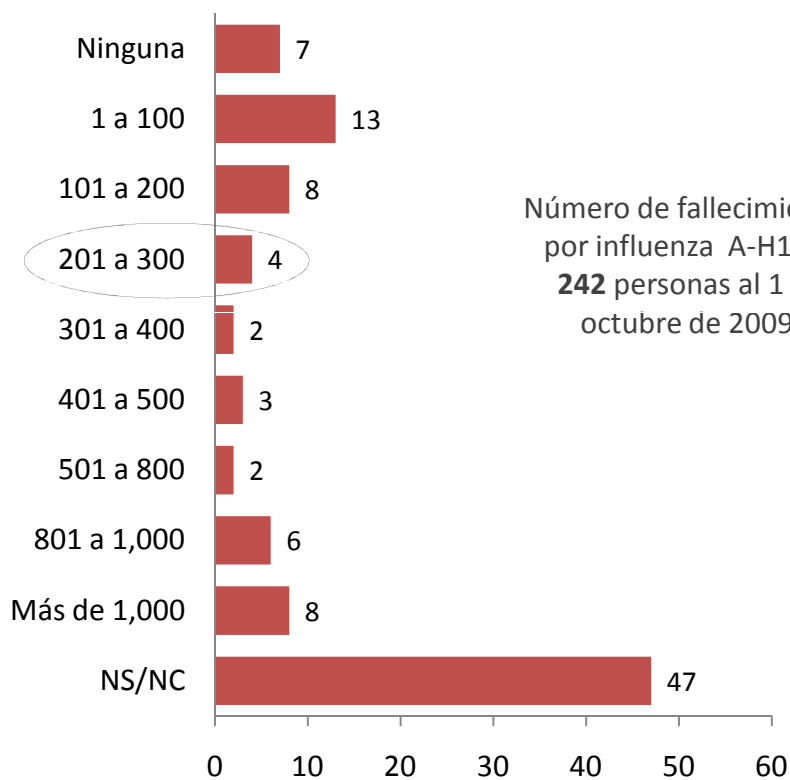


BASE MAYO: 1,000

BASE OCTUBRE: 1,000

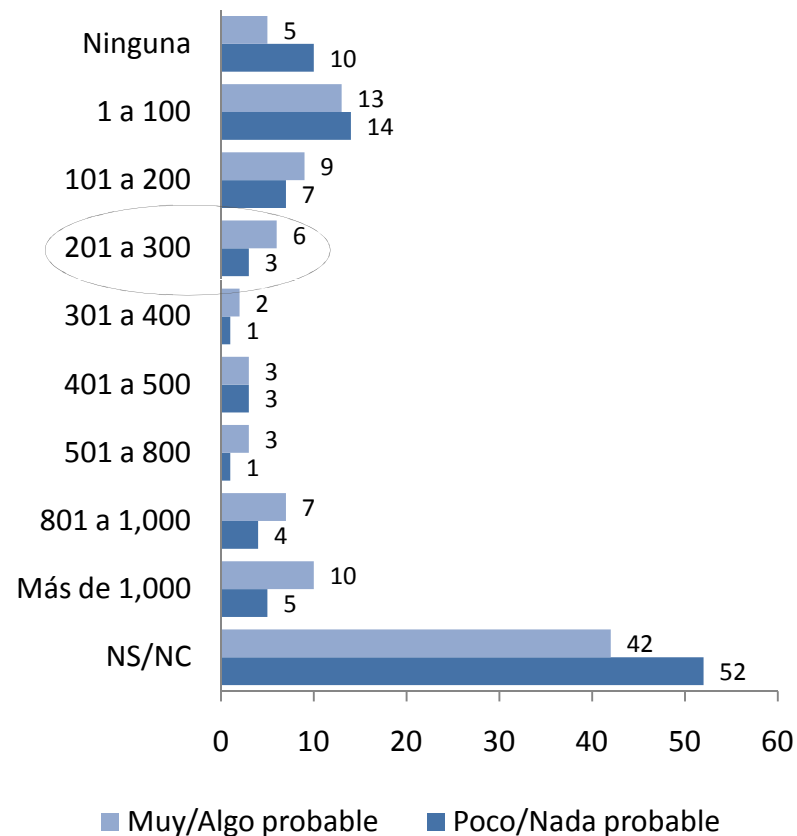
Desde su aparición este año hasta el día de hoy, ¿Aproximadamente cuántas muertes cree usted que se han registrado en el país debido al brote de influenza A H1N1? \* (%)

## Población total



Número de fallecimientos por influenza A-H1N1: **242** personas al 1 de octubre de 2009.

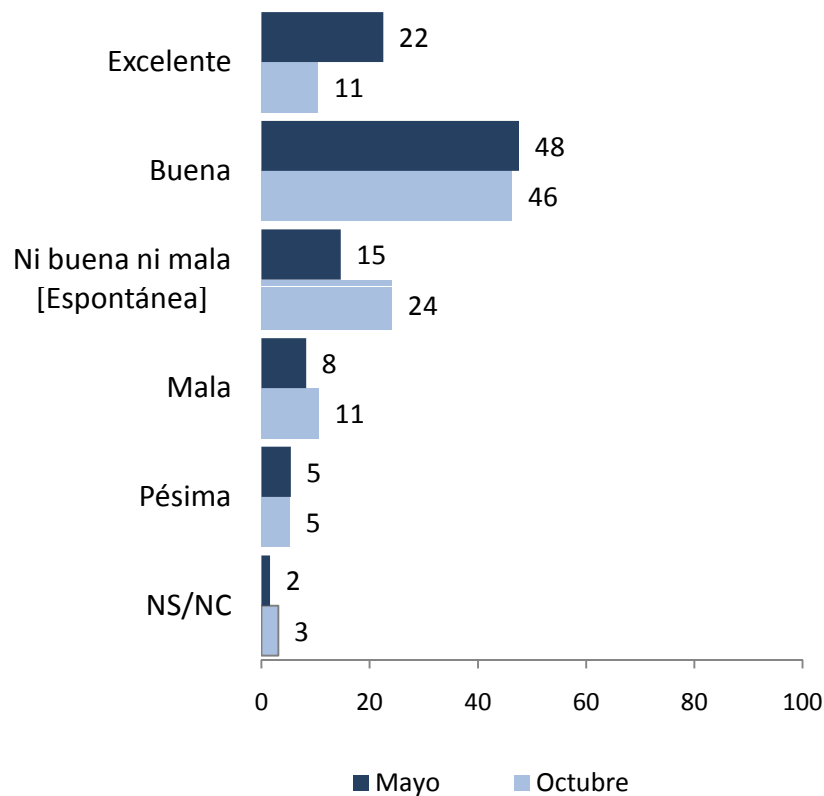
## Por probabilidad (subjetiva) de contagio



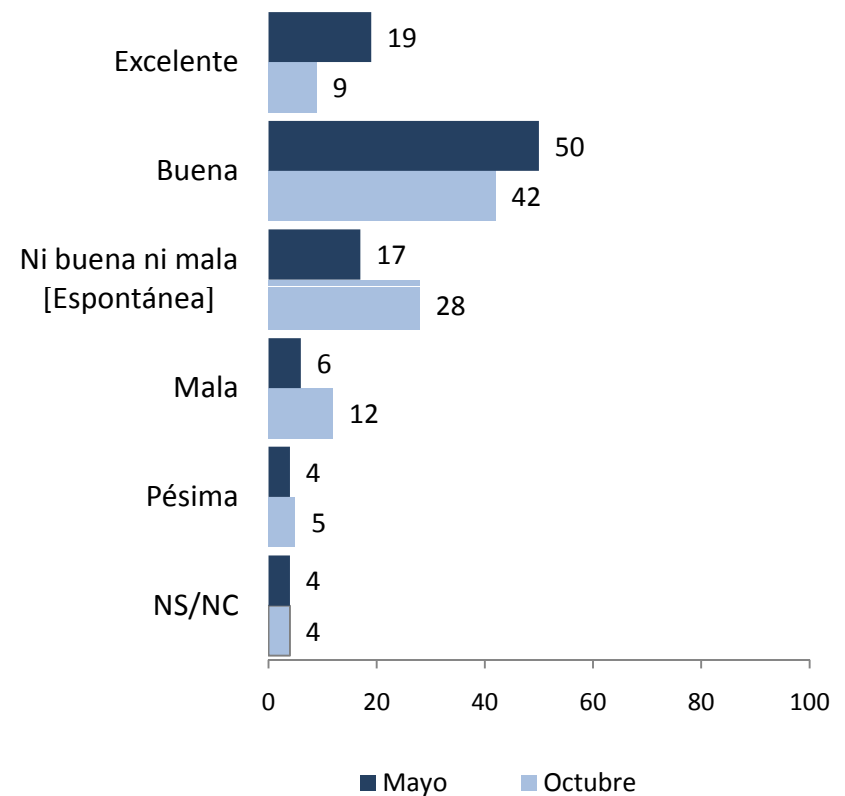
\* RESPUESTA ESPONTÁNEA, BASE: 1,000

¿Cómo calificaría la actuación del \_\_\_\_ para detener y controlar la influenza? (%)

... Presidente Felipe Calderón



... Gobernador de su estado/  
Jefe de Gobierno del D.F.



BASE MAYO: 1,000

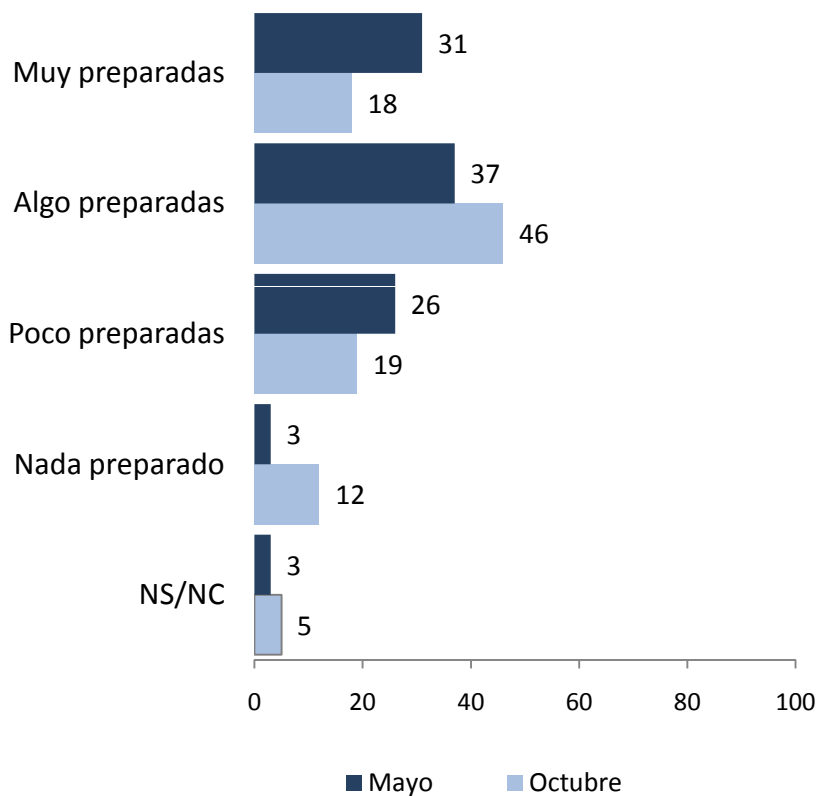
BASE OCTUBRE: 1,000

¿Cómo calificaría la actuación del Presidente Felipe Calderón para detener y controlar la influenza? (% por identificación partidista)

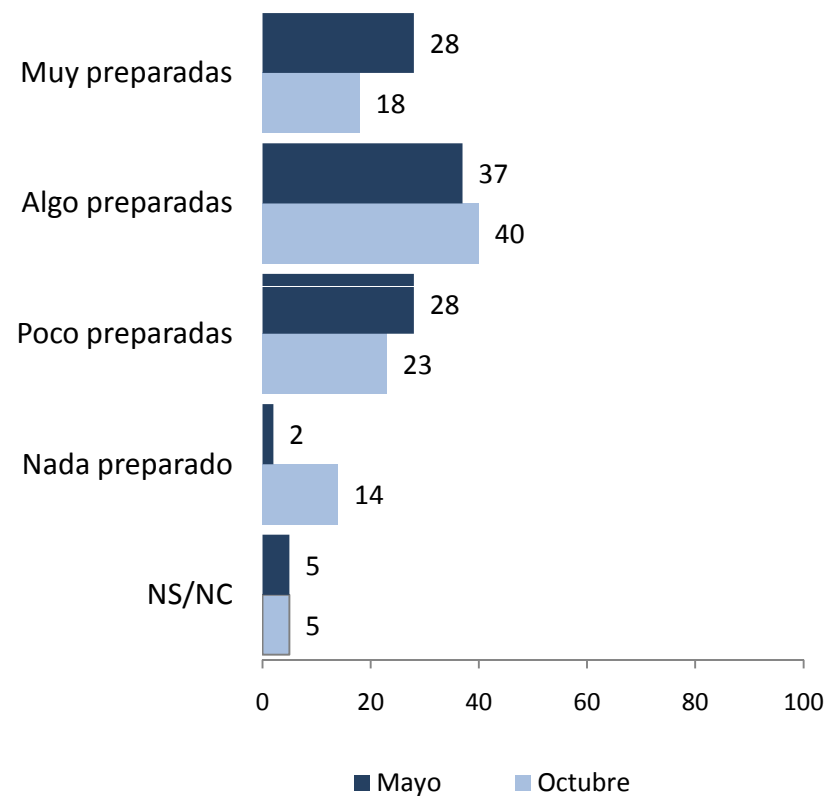
	Panistas [%]	Priístas [%]	Perredistas [%]	Independientes [%]
Excelente/Buena	<b>75</b>	<b>53</b>	<b>51</b>	<b>47</b>
Ni buena ni mala	16	29	22	26
Mala/Pésima	8	14	25	22
NS/NC	1	4	2	5
Total	100	100	100	100

En su opinión, ¿Qué tan preparadas están las autoridades del\_\_ para enfrentar un nuevo brote de influenza AH1N1 en nuestro país: muy preparadas, algo preparadas, poco preparadas o nada preparadas? (%)

... Gobierno Federal



... Gobierno del estado/  
Gobierno del D.F.

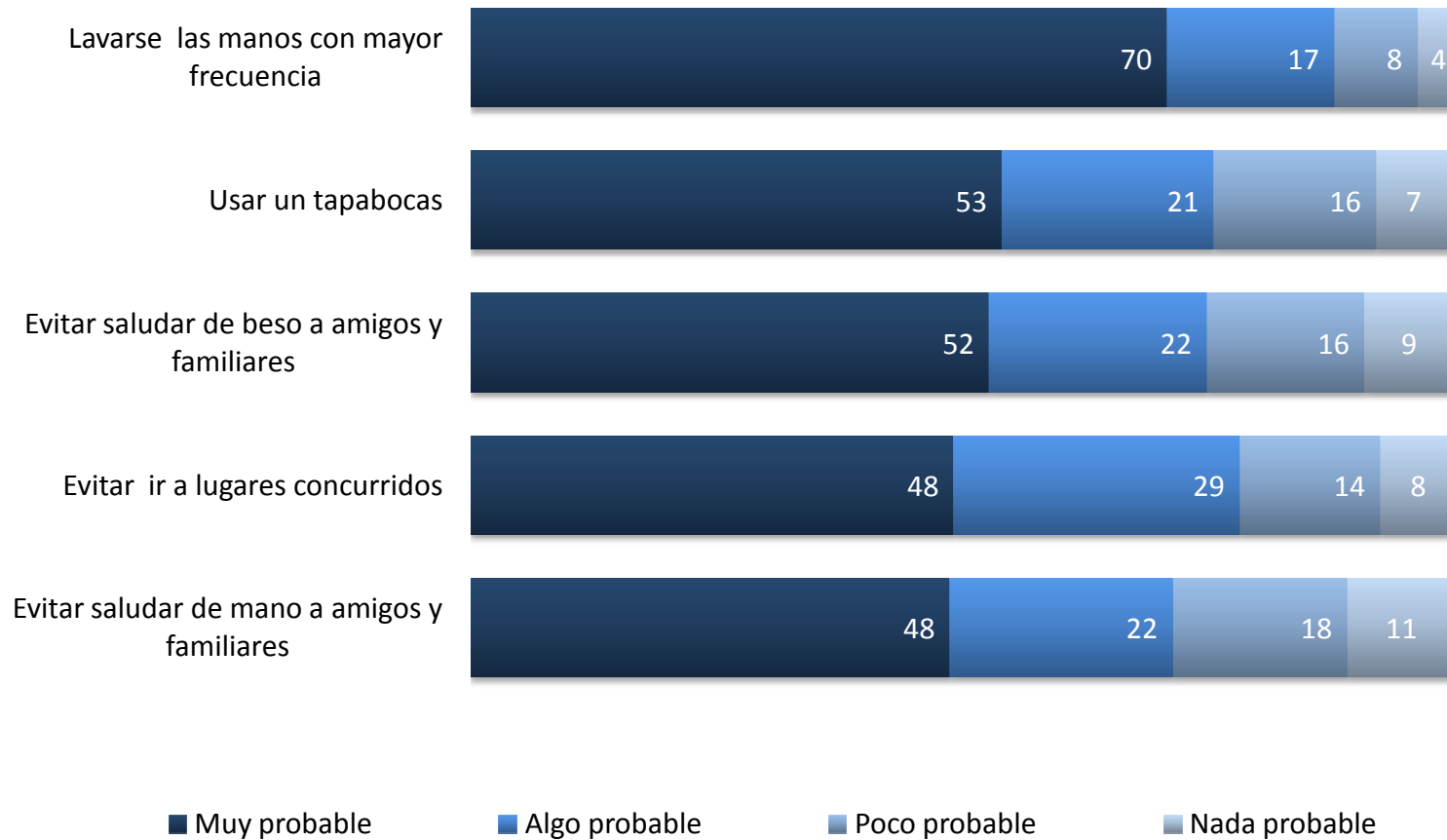


BASE MAYO: 1,000

BASE OCTUBRE: 1,000



Se acerca la temporada de frío y va a haber más casos de influenza entre la población. ¿Qué tan probable es que usted realice las siguientes actividades para prevenir el contagio? ¿Es muy probable, algo probable, poco probable o nada probable? (%)



BASE: 1,000

NO SE MUESTRA PORCENTAJE DE NS/NC



<b>Tipo de entrevista</b>	Personales, cara a cara en vivienda
<b>Público objetivo</b>	Hombres y mujeres de 18 años o más con credencial de elector en la República mexicana
<b>Selección de la muestra</b>	Se seleccionaron 100 secciones en todo el país. El muestreo es polietápico. La selección de secciones electorales se realizó mediante un diseño estratificado, sistemático y proporcional al tamaño del listado nominal. Las demás etapas de selección se realizaron en el operativo de campo (selección aleatoria de manzanas; selección sistemática de hogares; y selección aleatoria de individuos con tabla de Kish).
<b>Tamaño de la muestra</b>	1,000 entrevistas en total.
<b>Margen de error teórico</b>	Considerando un efecto de diseño de 1.3, el error muestral aproximado es de +/- 3.5 puntos porcentuales.
<b>Nivel de confianza</b>	95%
<b>Fecha de levantamiento</b>	Del 25 al 28 de Septiembre de 2009