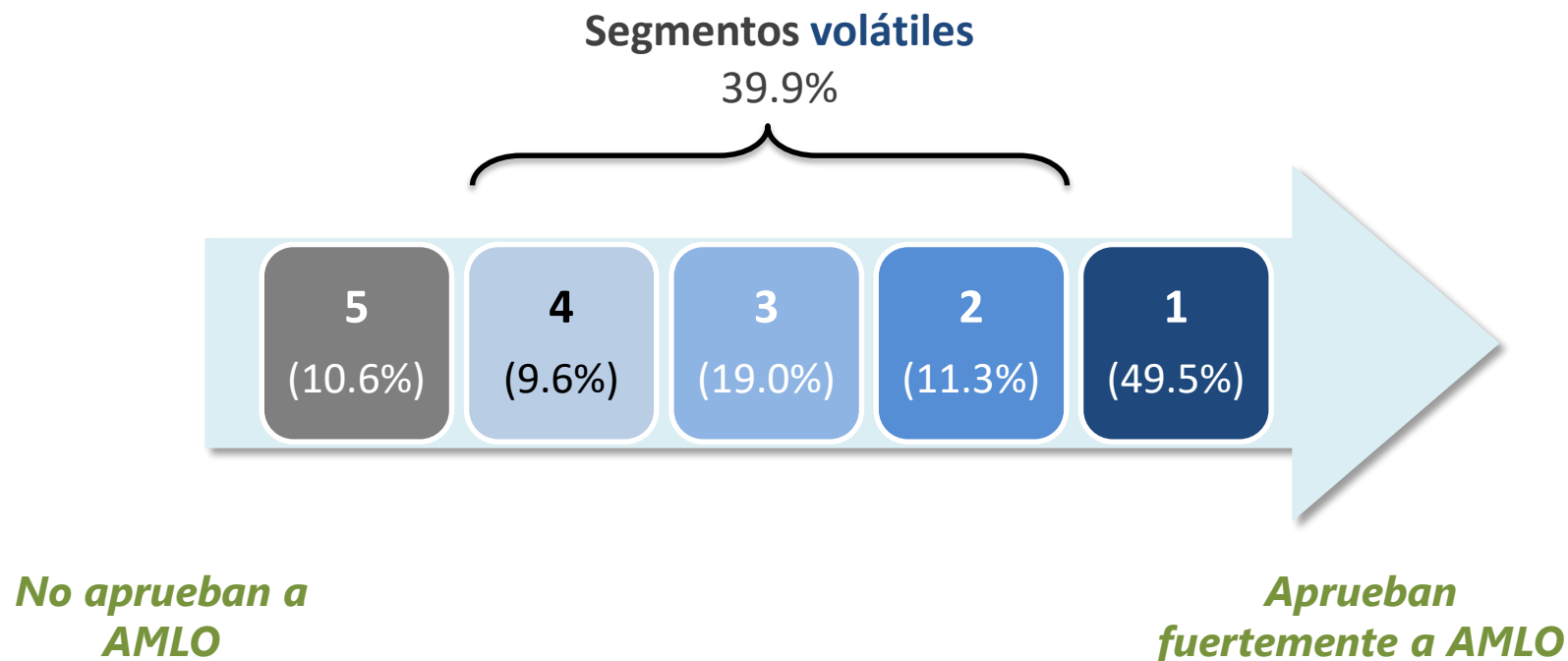


Análisis de segmentación

**Aprobación presidencial
Febrero 2019**






Segmentos



En el presente análisis de segmentación se utilizó el algoritmo PAM (Partitioning Around Mediods) para agrupar a los individuos de la encuesta con opiniones y perfiles en común y el método de anchura media de la silueta (average silhouette width) para validar la segmentación midiendo el nivel de similitud de los individuos dentro de cada segmento.

Criterios de clasificación

En términos generales, ¿usted aprueba o reprueba el trabajo que está haciendo Andrés Manuel López Obrador como Presidente de la República?		Segmentos					Total
		1	2	3	4	5	
	Reprueba mucho	0%	0%	0%	3%	30%	4%
	Reprueba algo	0%	4%	2%	10%	29%	5%
	Ni aprueba ni reprueba	0%	3%	1%	6%	26%	4%
	Aprueba algo	2%	5%	96%	77%	0%	27%
	Aprueba mucho	98%	82%	0%	0%	4%	58%
	NS/NC	0%	6%	1%	4%	11%	2%
Total		100%	100%	100%	100%	100%	100%

Dígame qué dibujo describe mejor qué tan satisfecho o insatisfecho está con el trabajo de Andrés Manuel López Obrador como Presidente de la República		Segmentos					Total
		1	2	3	4	5	
		1%	2%	1%	3%	25%	3%
		0%	5%	4%	6%	28%	5%
		3%	14%	28%	63%	32%	18%
		29%	57%	62%	22%	8%	35%
		67%	22%	5%	6%	2%	38%
	NS/NC	0%	0%	0%	0%	5%	1%
Total		100%	100%	100%	100%	100%	100%

Independientemente del partido por el que usted acostumbra votar, ¿usted normalmente se considera panista, priista, perredista, verde-ecologista, de MORENA o de otro partido? ¿Muy o algo?		Segmentos					Total
		1	2	3	4	5	
	Panistas	1%	28%	3%	25%	10%	8%
	Priistas	0%	24%	1%	30%	8%	7%
	De MORENA	54%	8%	23%	14%	7%	34%
	Otro partido	3%	35%	7%	19%	7%	9%
	Independiente	42%	5%	66%	12%	68%	42%
Total		100%	100%	100%	100%	100%	100%

Perfil sociodemográfico de los segmentos

(Diferencias entre % del segmento y % de la población)

