

Encuesta Nacional Buendía & Laredo

Octubre, 2017

Metodología

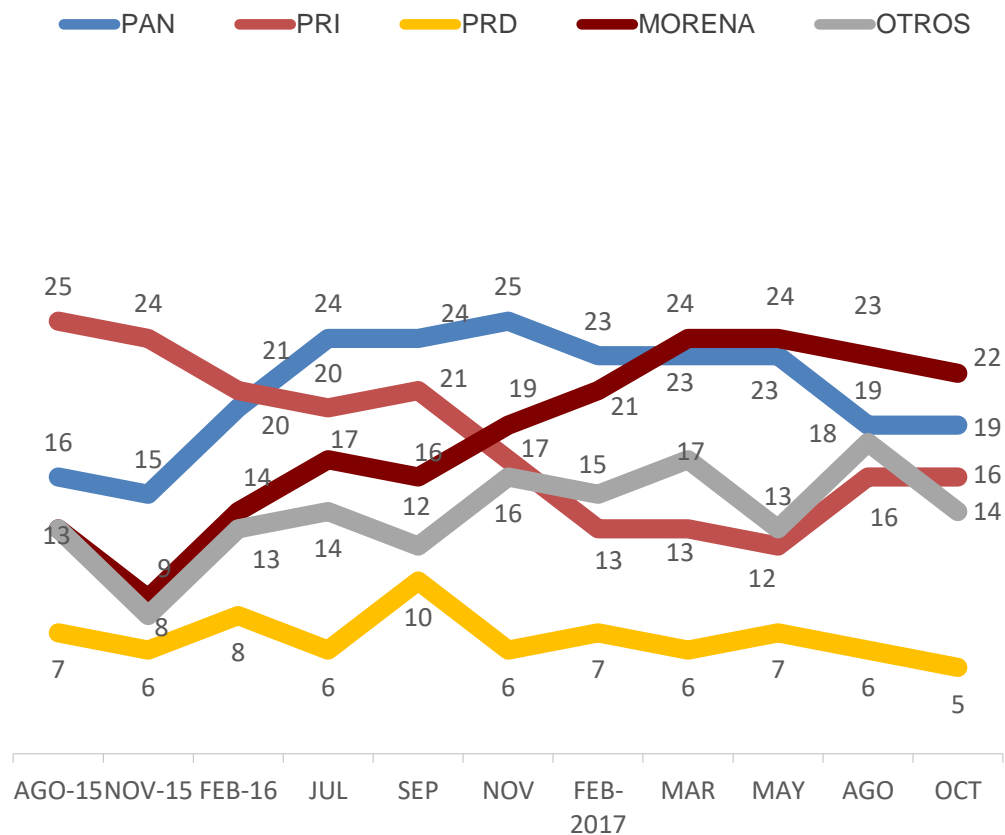
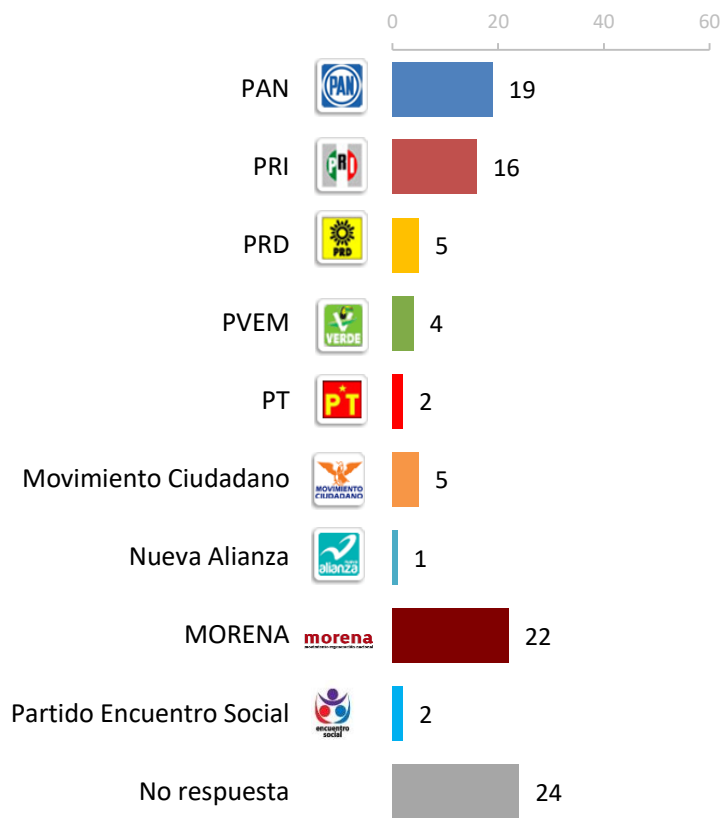
Población sujeta a estudio	Adultos, hombres y mujeres de 18 años y más, que residen permanentemente en viviendas particulares en la República Mexicana.
Técnica de recolección de datos	Entrevistas personales (cara a cara) en hogares utilizando un cuestionario estructurado aplicado en tablet por encuestadores.
Cobertura geográfica	Cobertura representativa a nivel nacional
Marco muestral	<p>El marco muestral comprende la información contenida en las siguientes fuentes:</p> <ul style="list-style-type: none"> •Listado de secciones electorales del Catálogo de Información Geoelectoral (EDMSLM, INE). •Lista Nominal (Fecha de corte: Abril 2017, INE) •Catálogo de manzanas (AC-01R, INE). •Planos por Sección Individual, INE (Urbano, Mixto y Rural).
Diseño de la muestra	<p>El diseño de la muestra es probabilístico (las unidades de selección tienen una probabilidad conocida y distinta de cero de ser seleccionadas) y polietápico (la unidad última de muestreo es seleccionada en varias etapas).</p> <p>En la primera etapa se seleccionaron 40 secciones electorales con probabilidad proporcional al tamaño. El número de entrevistas en cada estrato se asignó de manera proporcional.</p> <p>En la segunda etapa, se seleccionaron en trabajo de gabinete 3 puntos de arranque (manzanas en zonas urbanas o conglomerados de vivienda en zonas rurales) dentro de las secciones a través de un muestreo aleatorio simple y con la cartografía oficial del INE (Planos por sección individual).</p> <p>En la tercera etapa, en el operativo de campo se seleccionaron 5 viviendas en cada punto de arranque mediante un salto sistemático y el método de espiral. Se realizaron entre 8 y 15 entrevistas en cada sección.</p> <p>En la cuarta etapa se seleccionó al entrevistado dentro del hogar mediante la asignación de un número aleatorio.</p>

Metodología (cont.)

Tamaño de la muestra	545 entrevistas efectivas
Método de estimación de resultados	Las proporciones que se presentan son estimadores ponderados, cuyo ponderador es el producto de un factor muestral (definido como el inverso de la probabilidad de selección) y ajuste proporcional iterativo (raking) por desviaciones de sexo, edad, escolaridad y ocupación, por región de la muestra con respecto a la lista nominal y Encuesta Intercensal 2015 (INEGI).
Margen de error	Cada pregunta tiene su propio margen de error. Considerando un efecto de diseño de 1.3, el margen de error máximo de la encuesta es de +/- 4.79 puntos porcentuales al 95% de confianza estadística.
Periodo de referencia	Del 7 al 8 de octubre de 2017

Preferencia electoral Presidente

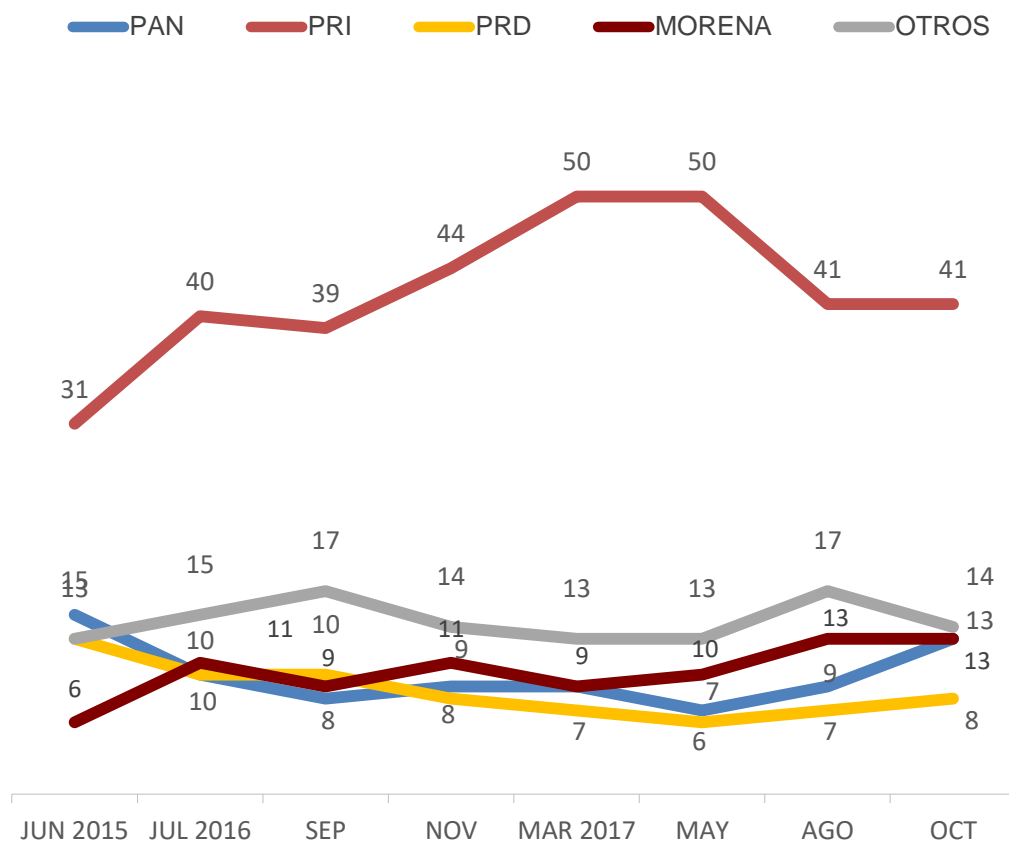
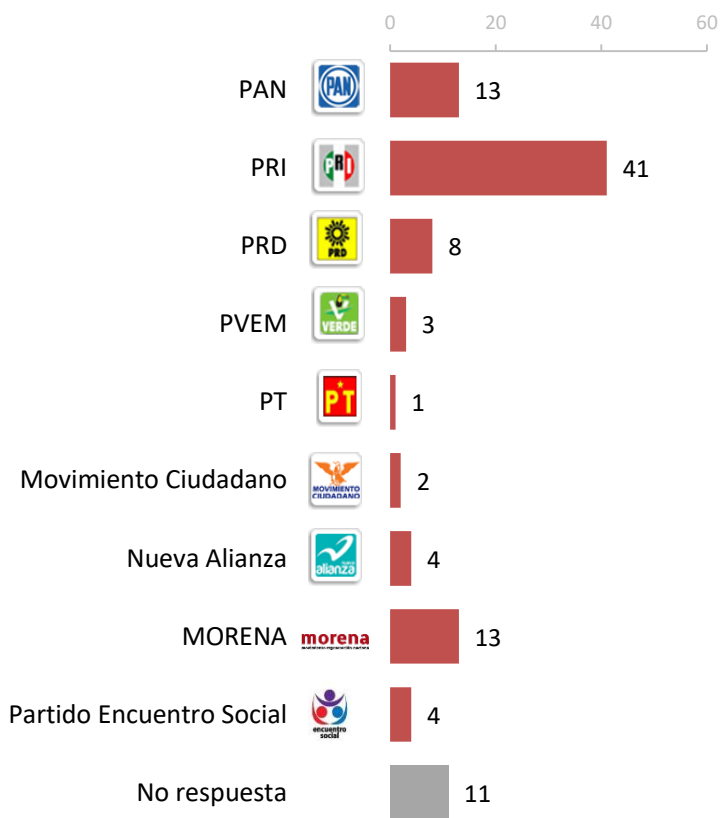
Aunque todavía falta mucho tiempo para la fecha de la elección, si hoy fueran las elecciones para elegir Presidente de la República, ¿por cuál partido votaría usted?



Se no muestra % de No respuesta

Rechazo de partidos

¿Por cuál de los siguientes partidos nunca votaría?

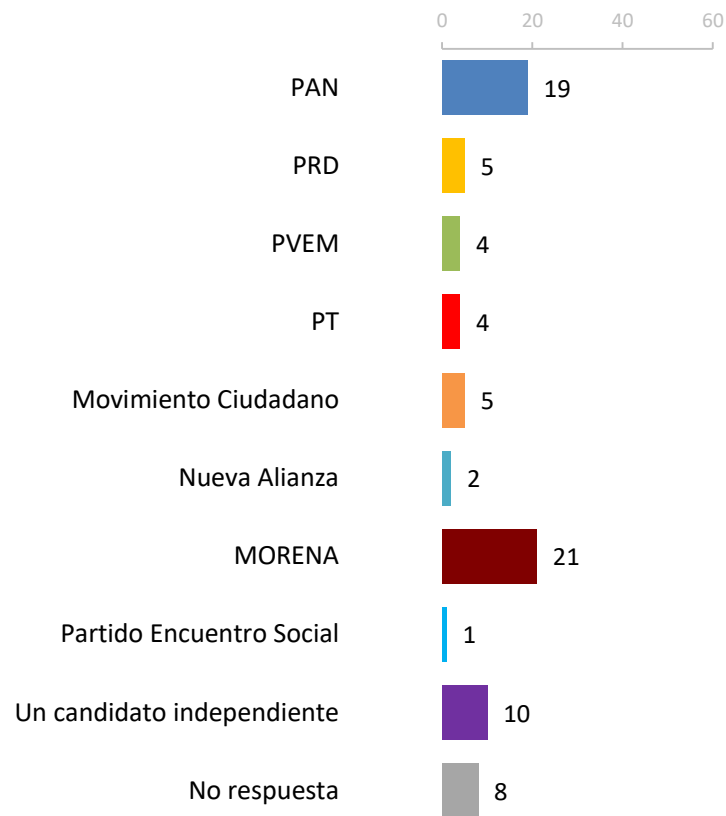
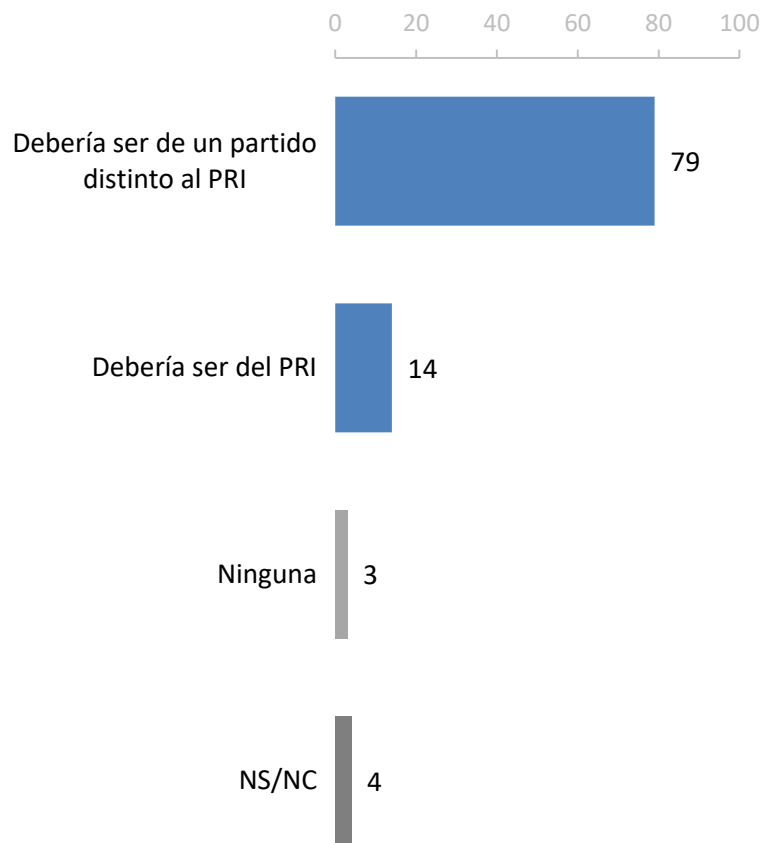


No se muestra % de No respuesta

Cambio vs continuidad

El próximo Presidente de México debería ser de un partido distinto al PRI ó
 El próximo Presidente de México debería ser del PRI

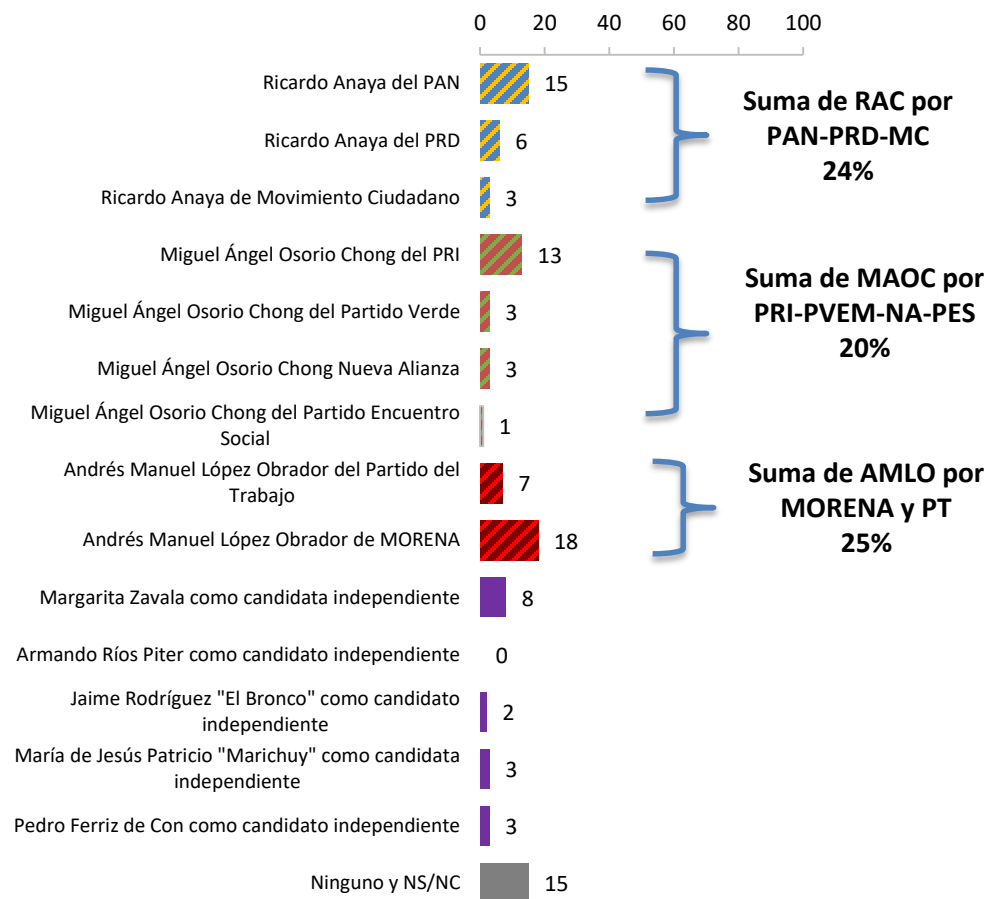
¿Y de qué partido debería ser el próximo Presidente de México? **(Sólo entre el 79% que dice que debería ser de un partido distinto al PRI)**



Careo- Anaya vs Osorio vs AMLO vs Zavala

Si el día de hoy fueran las elecciones para Presidente de la República, ¿por cuál partido y candidato votaría usted?

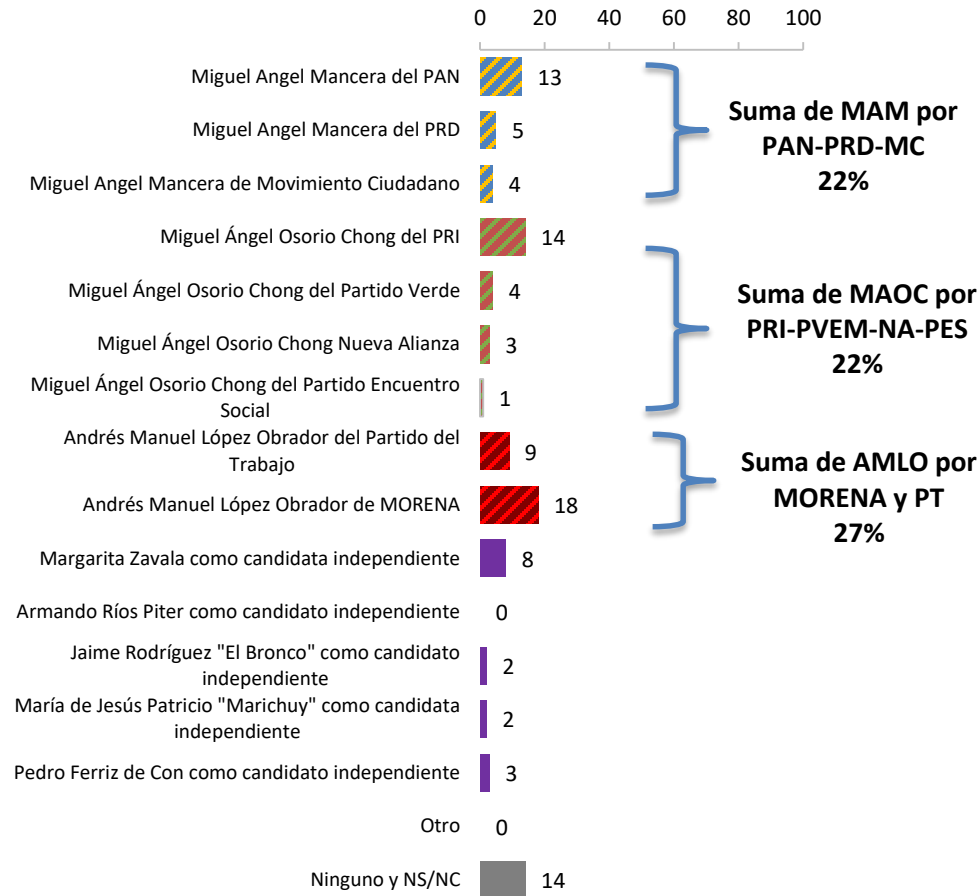
*Boleta y urna simulada



Careo- Mancera vs Osorio vs AMLO vs Zavala

Si el día de hoy fueran las elecciones para Presidente de la República, ¿por cuál partido y candidato votaría usted?

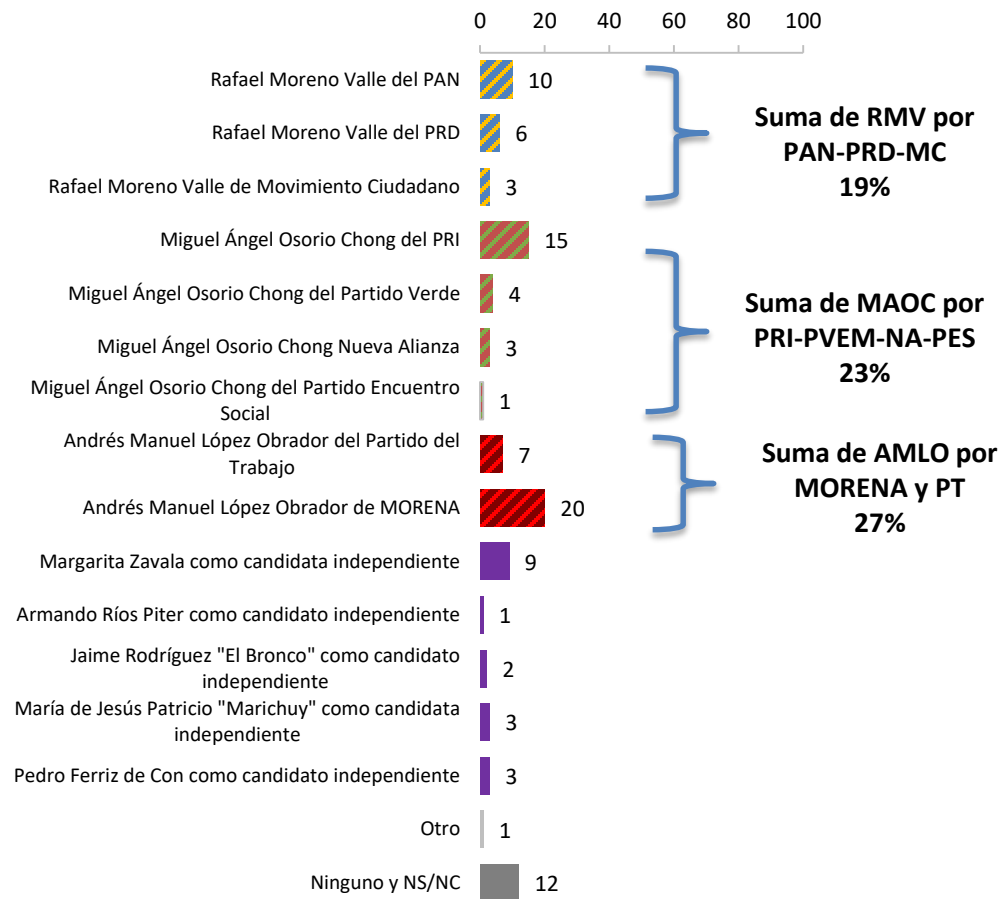
*Boleta y urna simulada



Careo- Moreno vs Osorio vs AMLO vs Zavala

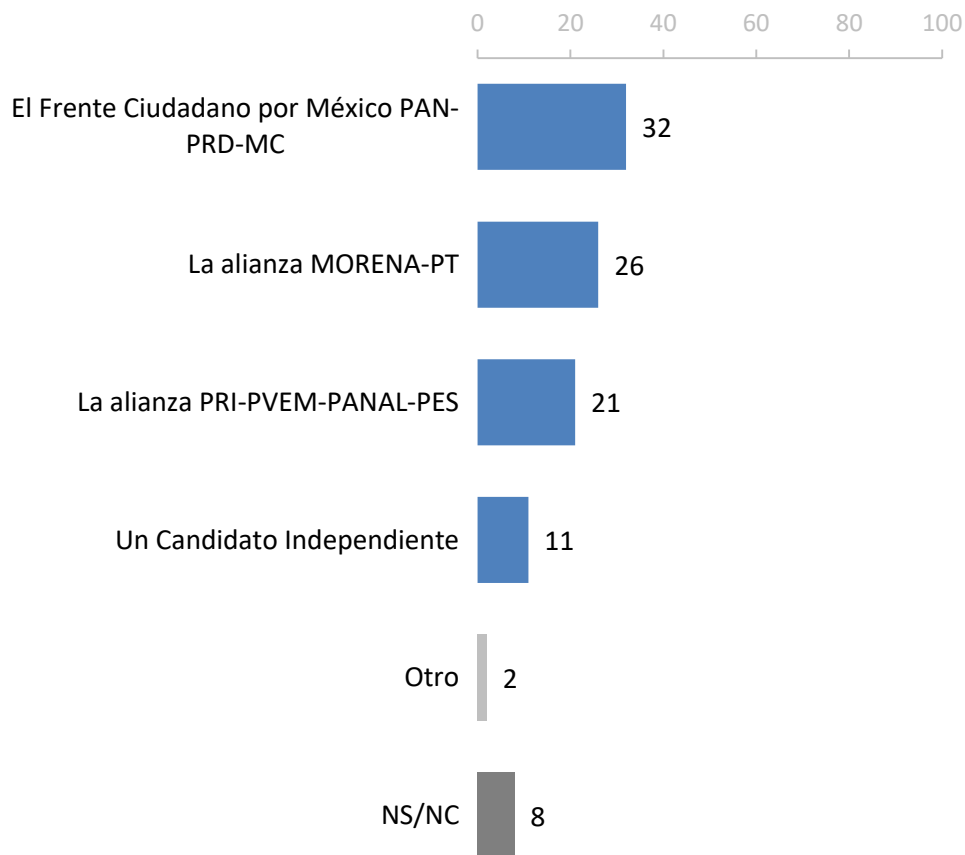
Si el día de hoy fueran las elecciones para Presidente de la República, ¿por cuál partido y candidato votaría usted?

*Boleta y urna simulada



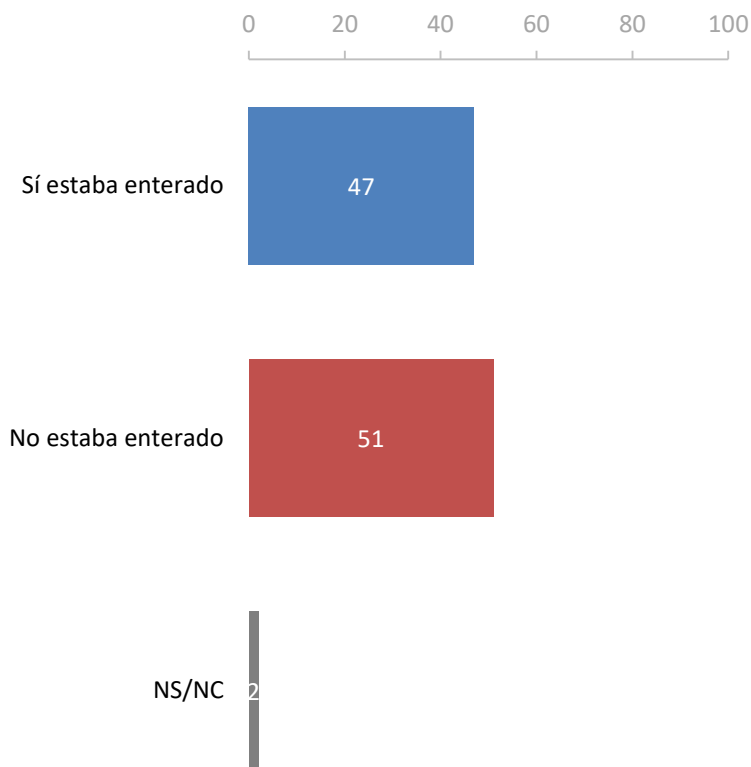
Posibilidades de triunfo en la elección presidencial

En su opinión, ¿quién tiene mayores posibilidades de ganar la presidencia de la república el próximo año?

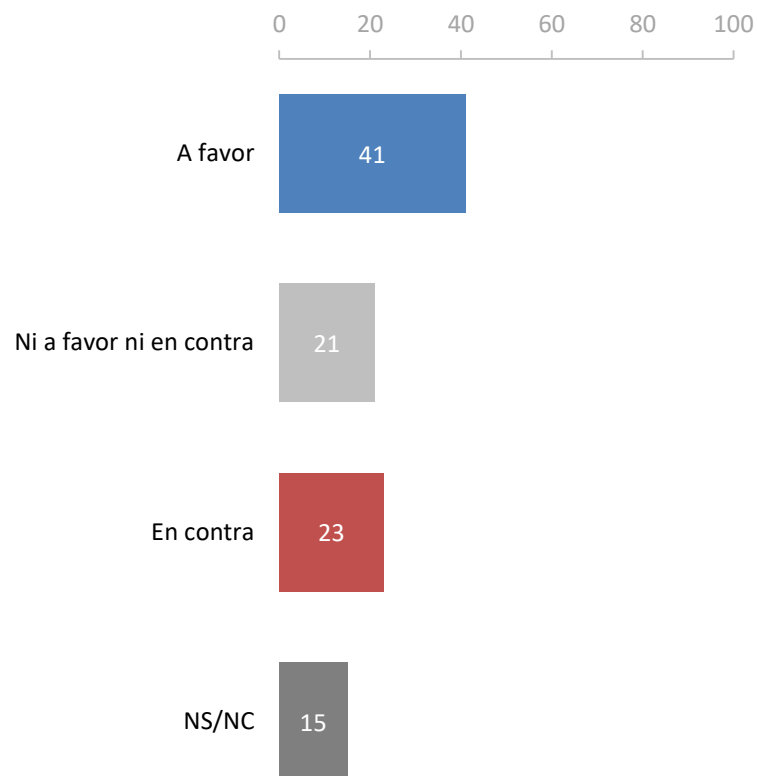


Renuncia de Margarita Zavala

Como usted tal vez sepa el pasado viernes 6 de octubre Margarita Zavala renunció al PAN, antes de que se lo mencionara ¿estaba usted enterado o no estaba enterado de esta noticia?

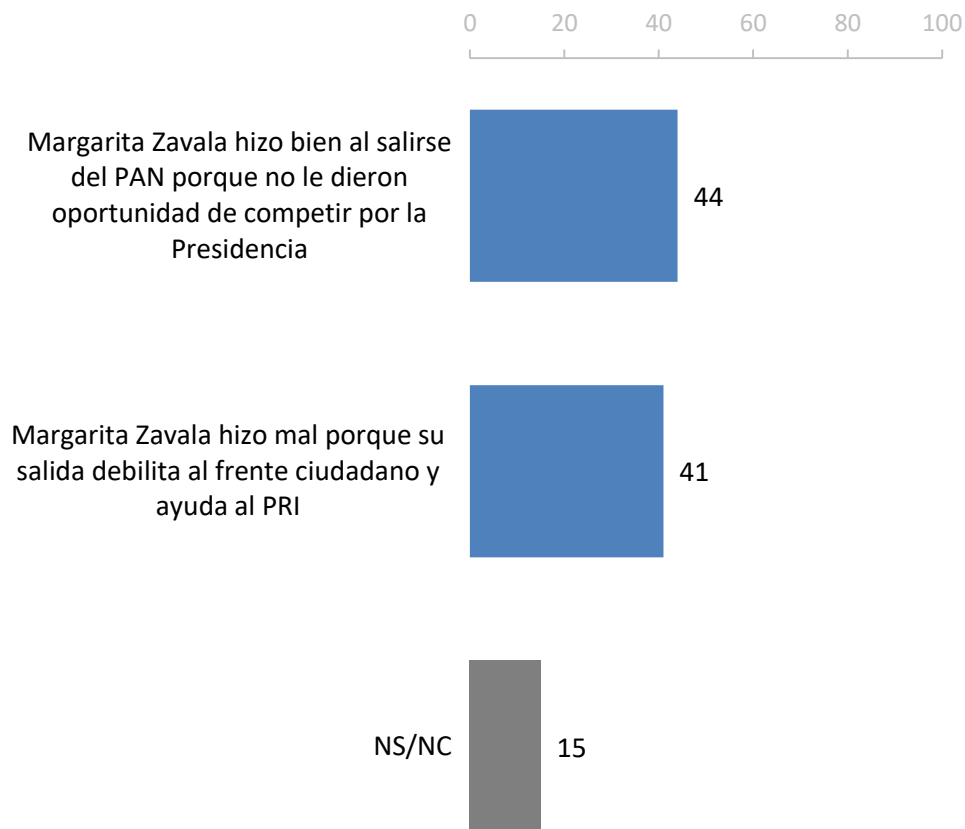


Y ¿usted está a favor o en contra de que Margarita Zavala haya renunciado al PAN?



Evaluación de la renuncia de Margarita Zavala

Algunas personas dicen que Margarita Zavala hizo bien al salirse del PAN porque no le dieron oportunidad de competir por la Presidencia. Otras personas consideran que hizo mal porque su salida debilita al frente ciudadano y ayuda al PRI. ¿Con cuál de estas frases está más de acuerdo?



Posibilidades de triunfo de Margarita Zavala

En su opinión, ¿Margarita Zavala tiene más posibilidades de ganar la presidencia como candidata independiente o tenía más posibilidades de ganar la presidencia como candidata del PAN?

