

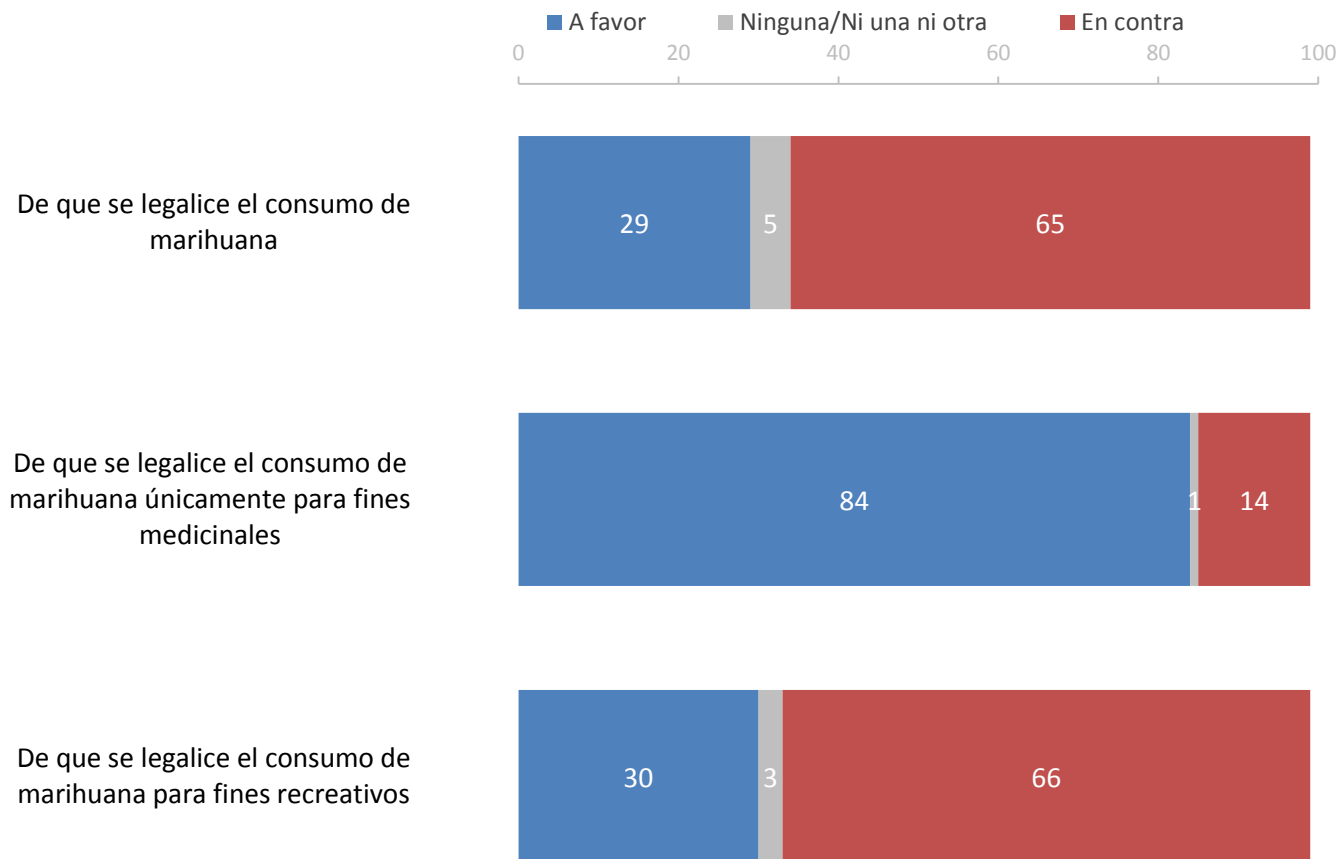
PROYECTO:

Consumo de marihuana

Encuesta Nacional Trimestral / Mayo 2017

Fines de la legalización de la marihuana

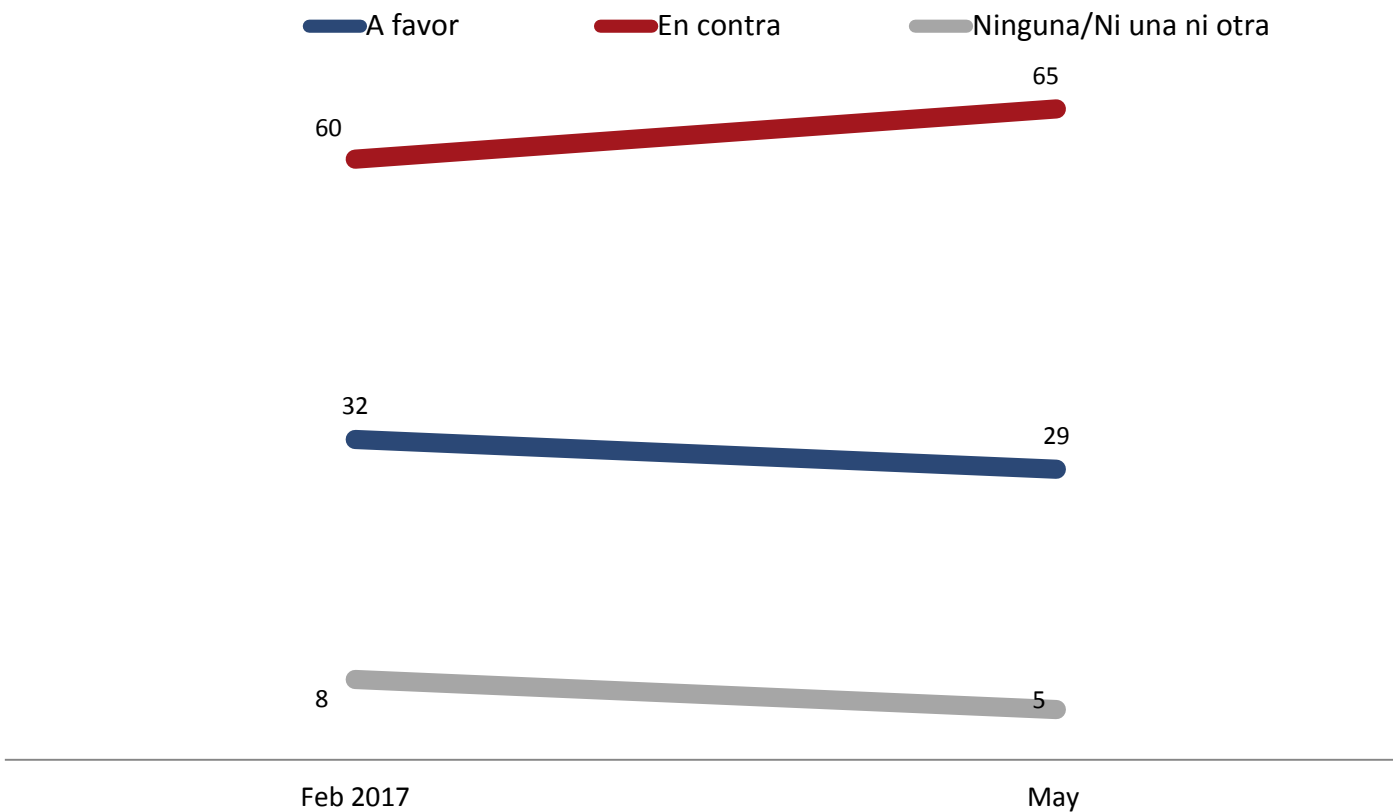
Dígame, ¿Está usted a favor o en contra_____?



No se muestra % de NS/NC

Serie legalización de la marihuana

¿Está usted a favor o en contra de que se legalice el consumo de marihuana?

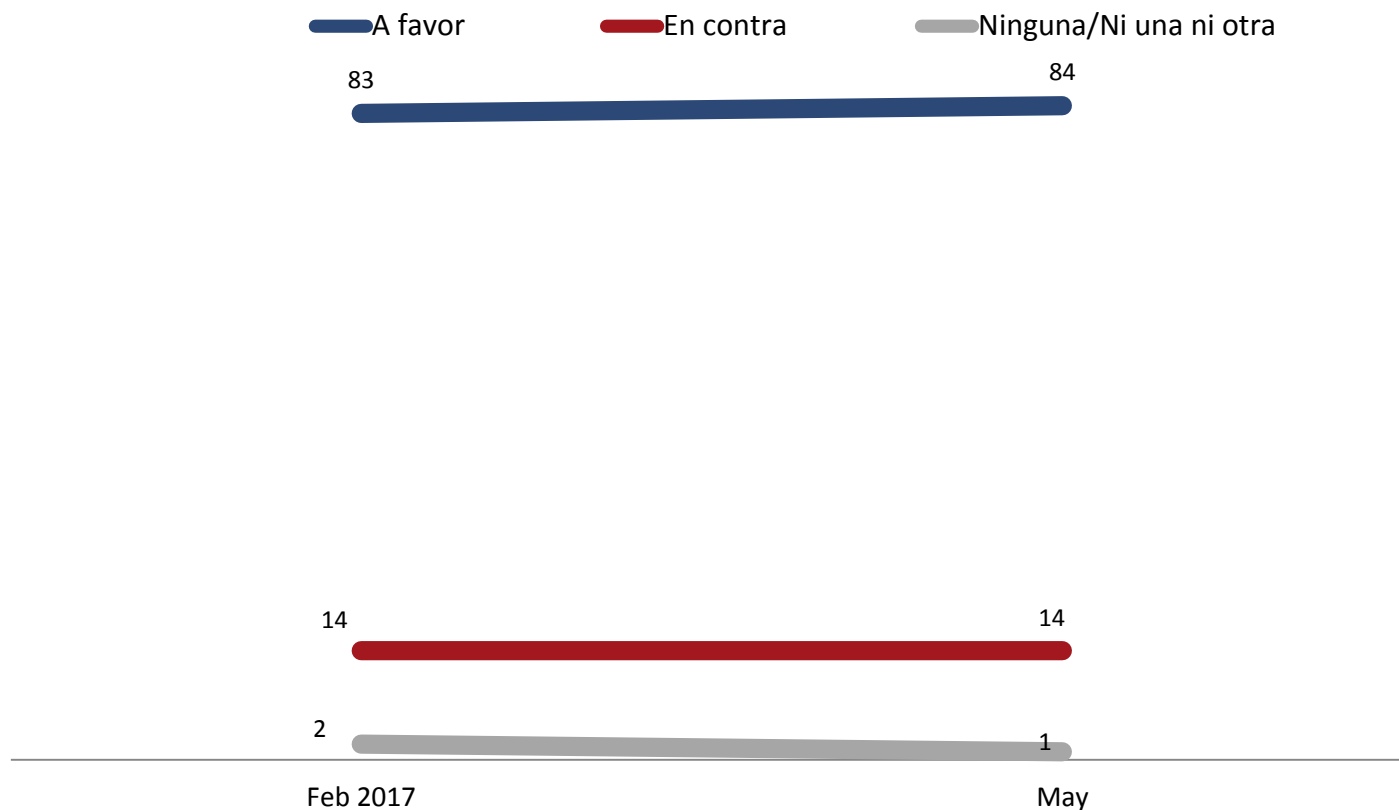


No se muestra % de NS/NC

Base total: 1,000 entrevistas efectivas. Periodo de referencia: del 12 al 19 de mayo de 2017.

Serie legalización de la marihuana para fines medicinales

¿Está usted a favor o en contra de que se legalice el consumo de marihuana únicamente para fines medicinales ?

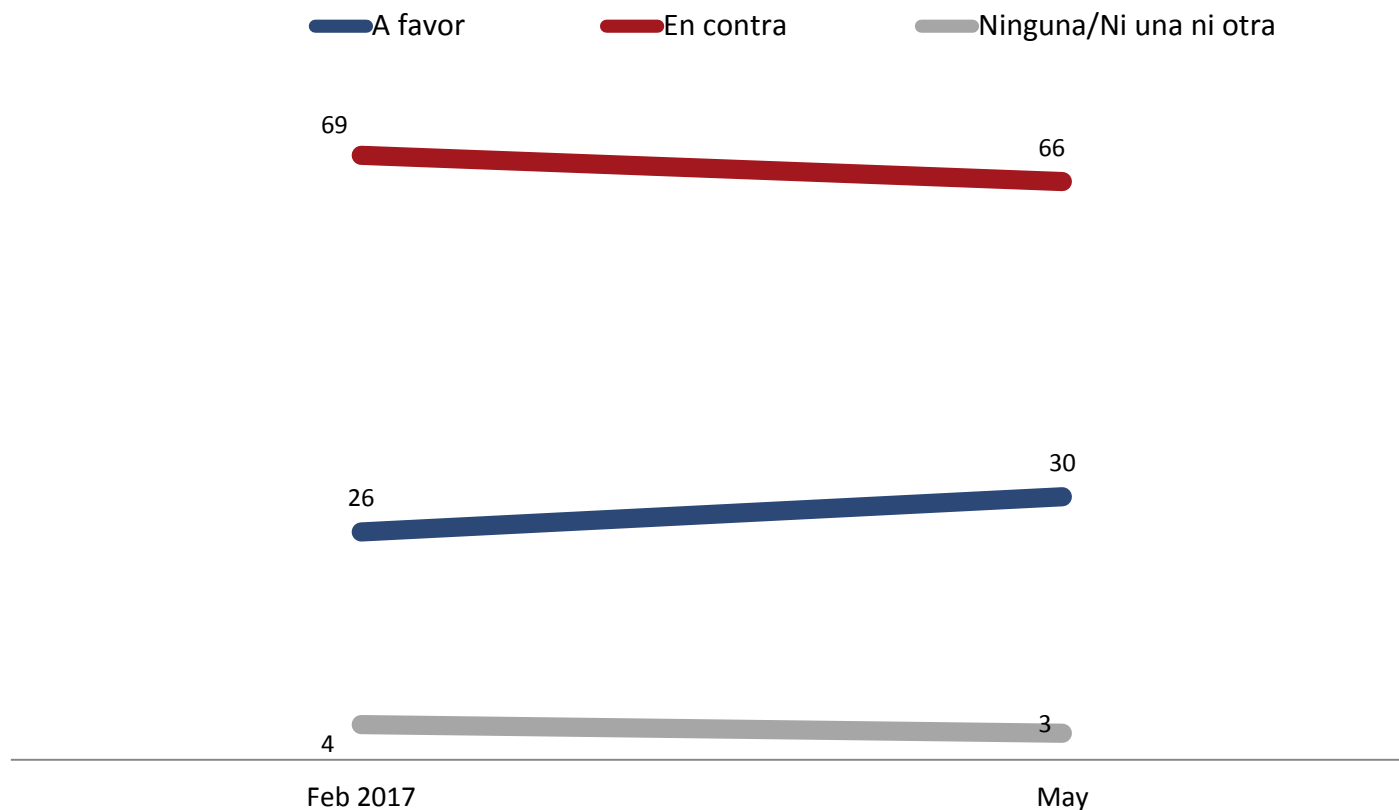


No se muestra % de NS/NC

Base total: 1,000 entrevistas efectivas. Periodo de referencia: del 12 al 19 de mayo de 2017.

Serie legalización de la marihuana para fines recreativos

¿Está usted a favor o en contra de que se legalice el consumo de marihuana para fines recreativos ?

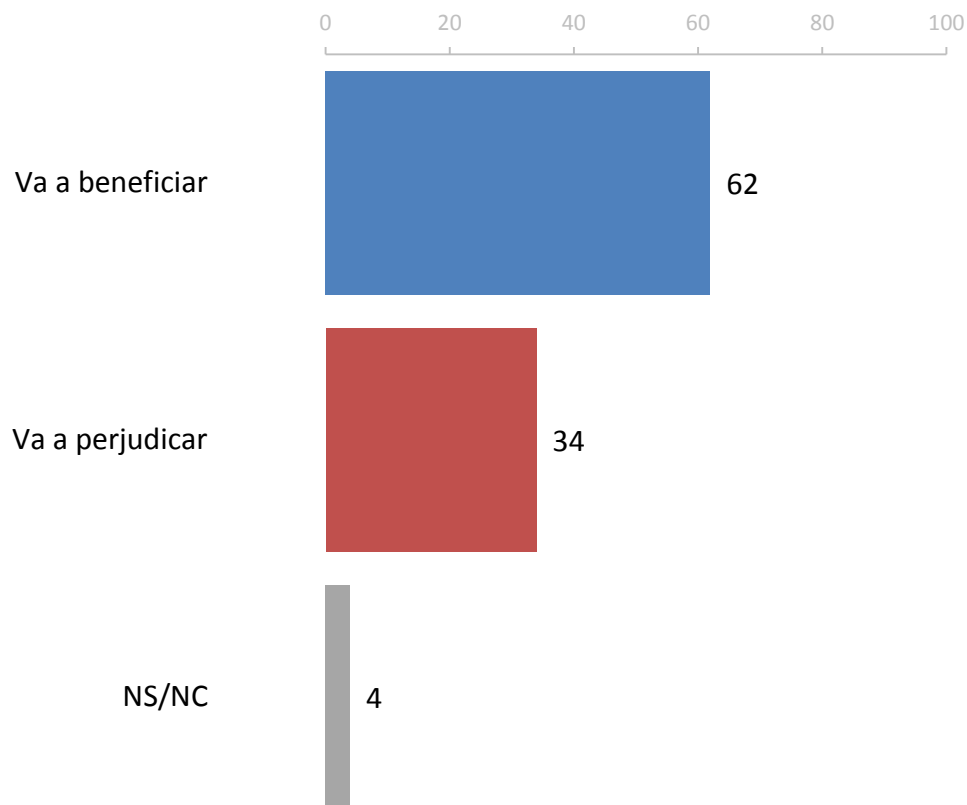


No se muestra % de NS/NC

Base total: 1,000 entrevistas efectivas. Periodo de referencia: del 12 al 19 de mayo de 2017.

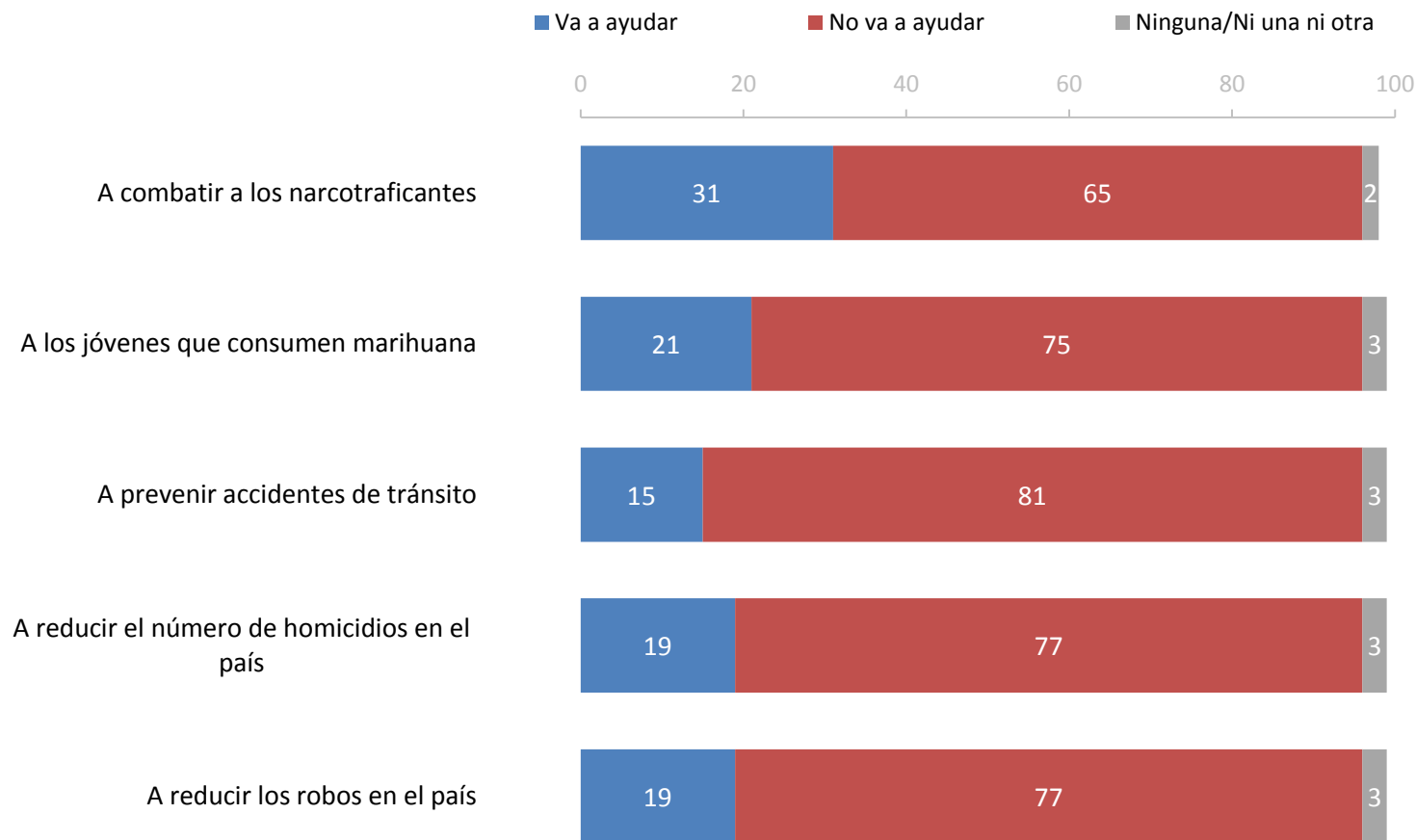
Beneficio/perjuicio de la marihuana

Recientemente se aprobó el uso de la marihuana con fines medicinales en nuestro país. Ahora por favor dígame ¿Usted cree que esta medida va a beneficiar o va a perjudicar?



Legalización de la marihuana

Considera usted que legalizar la marihuana, ¿va a ayudar o no va a ayudar _____?



No se muestra % de NS/NC

Base total: 1,000 entrevistas efectivas. Periodo de referencia: del 12 al 19 de mayo de 2017.

Metodología

Población sujeta a estudio: Adultos, hombres y mujeres de 18 años y más que residen permanentemente en viviendas particulares del territorio nacional. **Técnica de recolección de datos:** Entrevistas personales (cara a cara) en vivienda utilizando un cuestionario estructurado aplicado por encuestadores en dispositivos electrónicos. **Periodo de referencia:** Del 12 al 19 de mayo de 2017. **Entrevistas efectivas:** 1,000. **Marco Muestral:** Listado de secciones electorales (EDMSLM, INE); Estadísticos de la lista Nominal por manzana con cortes de sexo y edad (Abril 2017, INE); Catálogo de manzanas (AC-01R, INE); Planos cartográficos por Sección Individual (INE). **Diseño de la muestra:** probabilístico y polietápico. En la primera etapa se seleccionaron 100 secciones electorales mediante un muestreo estratificado, sistemático, y con probabilidad proporcional al tamaño de la lista nominal. El número de entrevistas por estrato se asignó de manera proporcional. En la segunda etapa, dentro de las secciones electorales se seleccionaron 2 puntos de arranque (manzanas en zonas urbanas y conglomerados de viviendas en zonas rurales) con probabilidad proporcional al tamaño de la lista nominal y con los planos seccionales del IFE. En la tercera etapa, se seleccionaron 5 viviendas en cada punto de arranque mediante un salto sistemático. En la cuarta etapa se seleccionó al entrevistado dentro del hogar mediante un número aleatorio. **Método de estimación de resultados:** Las proporciones que se presentan son estimadores ponderados, cuyo ponderador es el producto de un factor muestral (definido como el inverso de la probabilidad de selección) y factores de ajuste por desviaciones de sexo, edad, escolaridad y ocupación, por región de la muestra con respecto a la lista nominal y Encuesta Intercensal 2015 (INEGI). **Margen de error:** +/- 3.53 puntos porcentuales al 95% de confianza ($p=50\%$; $d_{eff} = 1.3$). Los resultados sólo son válidos para expresar las opiniones de la población objetivo en las fechas específicas del levantamiento de los datos. **Patrocinio:** Buendía & Laredo, S.C.. **Diseño, Recolección y Análisis de datos:** Buendía & Laredo, S.C. Zamora 200, Col. Condesa, México D.F., CP 06140. contacto@buendiyalaredo.com. Para mayor información sobre la metodología de la encuesta, consulte www.buendiyalaredo.com. **Twitter:** @buendiyalaredo