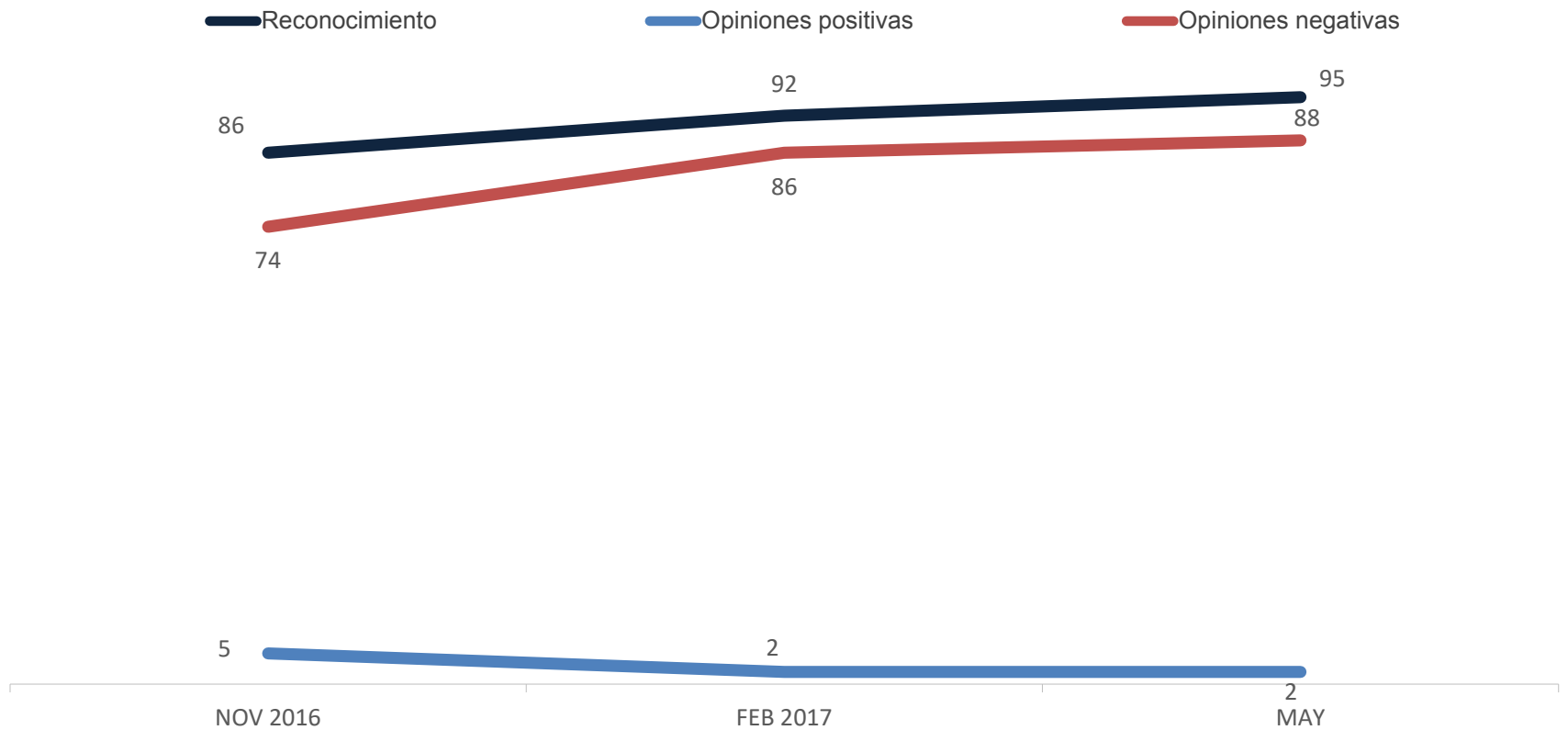


# Relación México – Estados Unidos

Encuesta Nacional Buendía & Laredo / Mayo 2017

### Reconocimiento y opinión Donald Trump

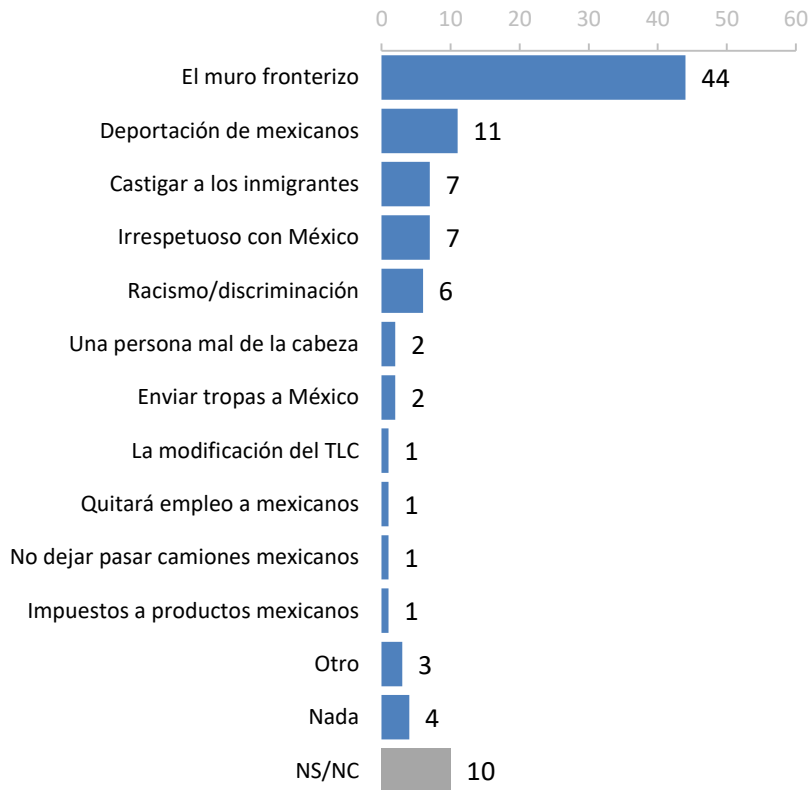
- Ahora le voy a leer una lista de personas. Dígame si usted las conoce o ha oído hablar de ellas. ¿Usted conoce o ha oído hablar de Donald Trump?
- Ahora por favor dígame si usted tiene buena o mala opinión de Donald Trump?



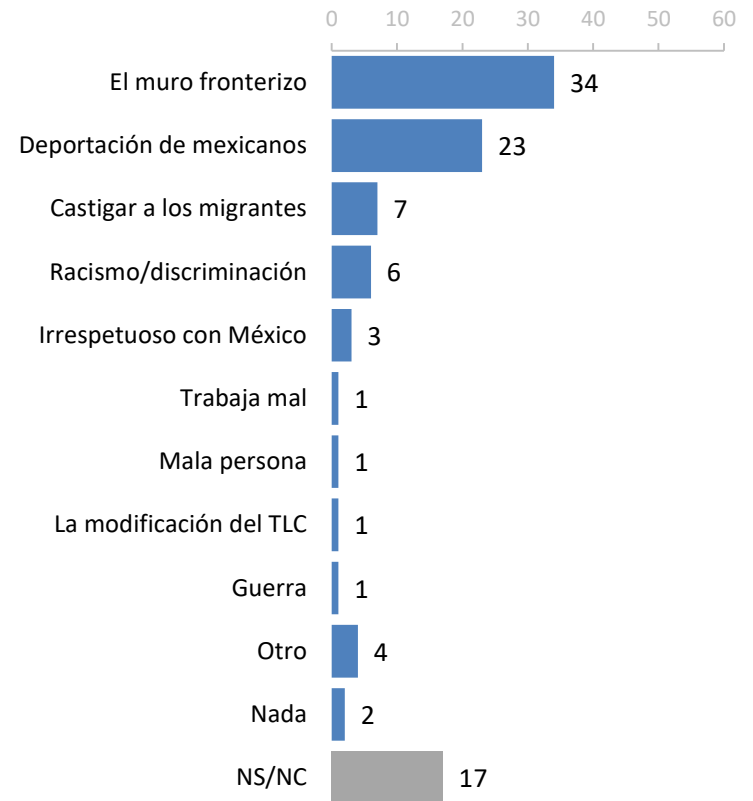
**Top of mind: acciones o declaraciones de Donald Trump**

Pensando en las acciones o declaraciones que ha hecho el actual Presidente de Estados Unidos Donald Trump, ¿cuál es la primera que le viene a la mente?

**Febrero 2017**



**Mayo 2017**



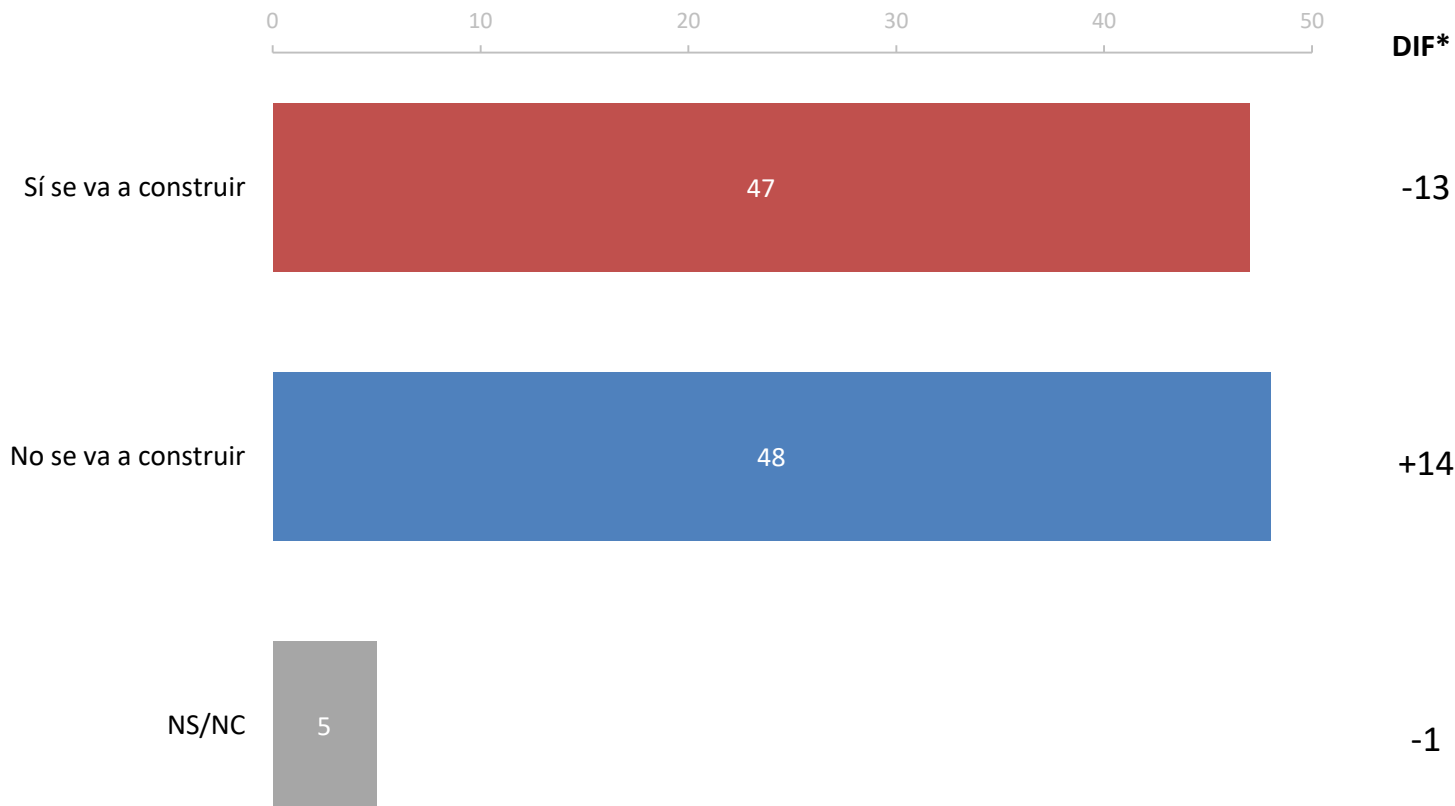
La categoría "Otro" se refiere a menciones con menos del 1%.

### Muro en la frontera con Estados Unidos

Como usted tal vez sabe, el Presidente de Estados Unidos, Donald Trump, ha propuesto construir un muro en la frontera entre México y Estados Unidos. En su opinión, ¿el muro se va a construir o no se va a construir?

#### Medición Febrero 2017

Sí se va a construir **60%**  
 No se va a construir **34%**



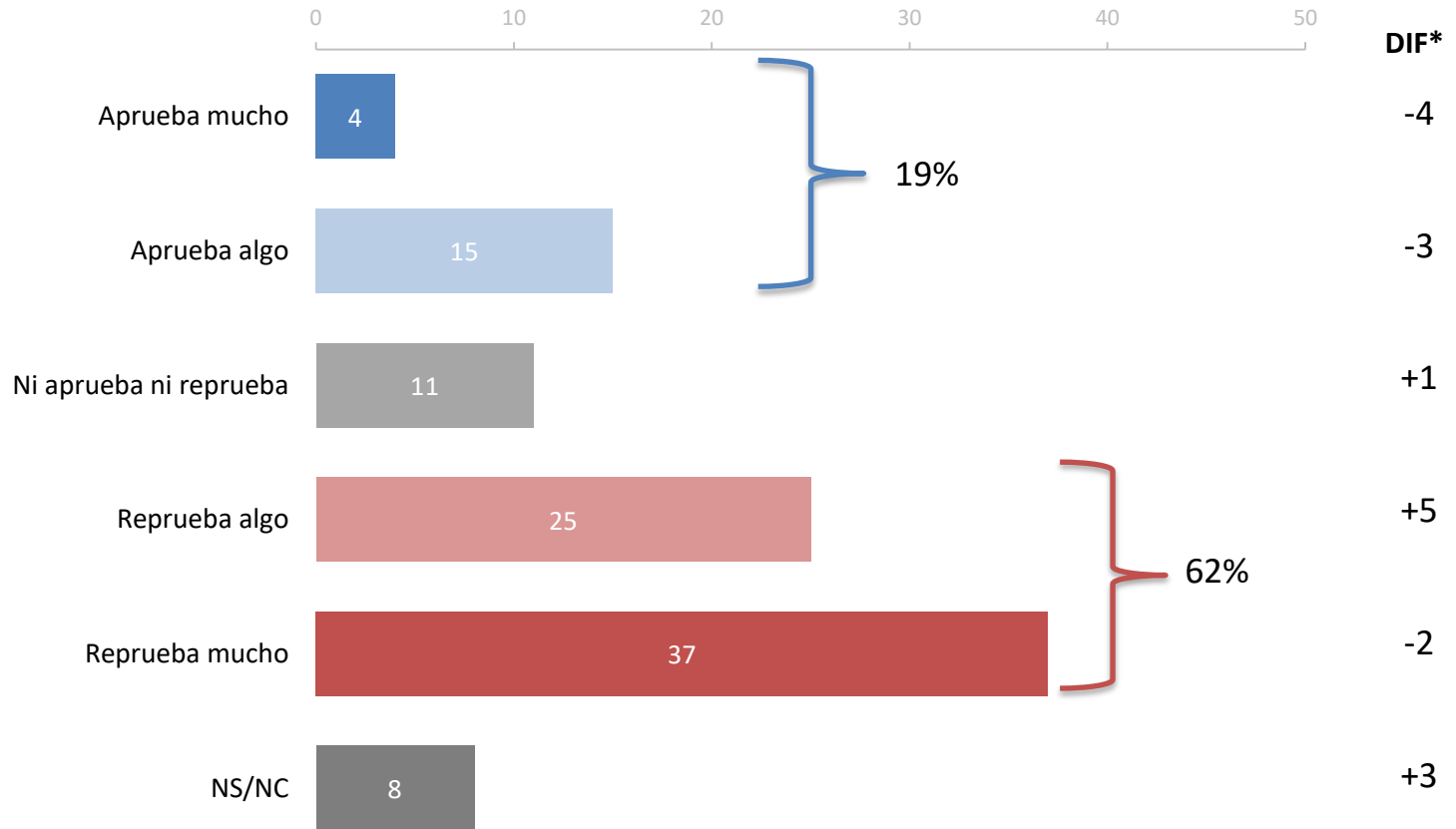
\* Diferencia con respecto a Febrero de 2017

### Aprobación de EPN en negociaciones con Donald Trump

Por favor dígame, ¿usted aprueba o reprueba la manera en que el Presidente Enrique Peña Nieto está negociando con el Presidente de Estados Unidos Donald Trump?

#### Medición Febrero 2017

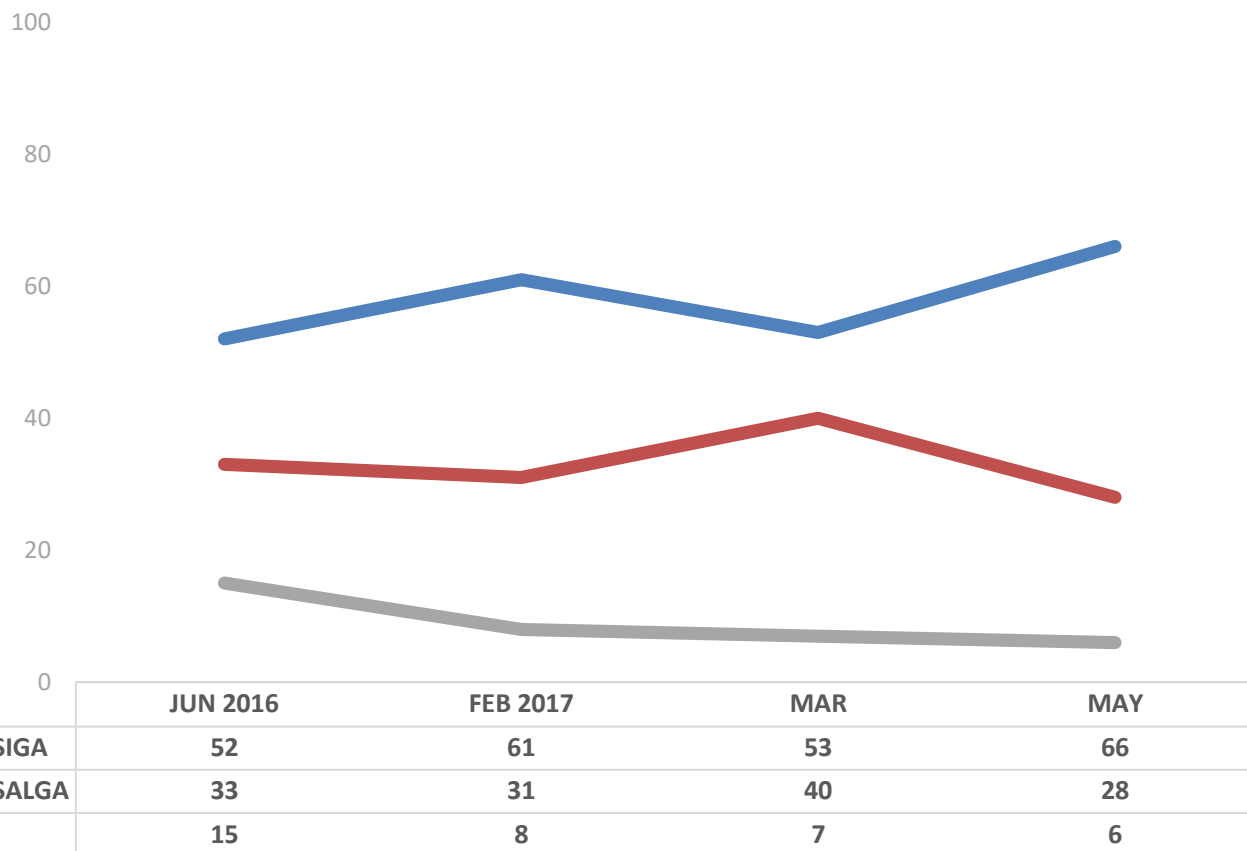
Aprueba mucho/algo	<b>26%</b>
Reprueba Mucho/algo	<b>59%</b>



\* Diferencia con respecto a Febrero de 2017

**Futuro del TLCAN**

¿Usted está a favor de que México SIGA en el Tratado de Libre Comercio (TLC) junto con Estados Unidos y Canadá o  
Está a favor de que México SALGA del Tratado de Libre Comercio (TLC) en el que está con Estados Unidos y Canadá?



## Futuro del TLCAN por educación e identificación partidista

¿Usted está a favor de que México SIGA en el Tratado de Libre Comercio (TLC) junto con Estados Unidos y Canadá o  
 Está a favor de que México SALGA del Tratado de Libre Comercio (TLC) en el que está con Estados Unidos y Canadá?

### Futuro del TLC por identificación partidista

	Panistas (11%)	Priístas (11%)	De MORENA (9%)	Indep. (61%)
A favor de que SIGA	<b>67</b>	<b>70</b>	<b>58</b>	<b>66</b>
A favor de que SALGA	24	22	39	27
NS/NC	9	8	3	7
<b>Total</b>	<b>100</b>	<b>100</b>	<b>100</b>	<b>100</b>

### Futuro del TLC por educación

	Educación básica (61%)	Educación media (19%)	Estudios universitarios o más (21%)
A favor de que SIGA	<b>64</b>	<b>67</b>	<b>70</b>
A favor de que SALGA	28	29	27
NS/NC	8	4	3
<b>Total</b>	<b>100</b>	<b>100</b>	<b>100</b>

## Metodología

**Población sujeta a estudio:** Adultos, hombres y mujeres de 18 años y más que residen permanentemente en viviendas particulares del territorio nacional. **Técnica de recolección de datos:** Entrevistas personales (cara a cara) en vivienda utilizando un cuestionario estructurado aplicado por encuestadores en dispositivos electrónicos. **Periodo de referencia:** Del 12 al 19 de mayo de 2017. **Entrevistas efectivas:** 1,000. **Marco Muestral:** Listado de secciones electorales (EDMSLM, INE); Estadísticos de la lista Nominal por manzana con cortes de sexo y edad (Abril, 2017, INE); Catálogo de manzanas (AC-01R, INE); Planos cartográficos por Sección Individual (INE). **Diseño de la muestra:** probabilístico y polietápico. En la primera etapa se seleccionaron 100 secciones electorales mediante un muestreo estratificado, sistemático, y con probabilidad proporcional al tamaño de la lista nominal. El número de entrevistas por estrato se asignó de manera proporcional. En la segunda etapa, dentro de las secciones electorales se seleccionaron 2 puntos de arranque (manzanas en zonas urbanas y conglomerados de viviendas en zonas rurales) con probabilidad proporcional al tamaño de la lista nominal y con los planos seccionales del IFE. En la tercera etapa, se seleccionaron 5 viviendas en cada punto de arranque mediante un salto sistemático. En la cuarta etapa se seleccionó al entrevistado dentro del hogar mediante un número aleatorio. **Método de estimación de resultados:** Las proporciones que se presentan son estimadores ponderados, cuyo ponderador es el producto de un factor muestral (definido como el inverso de la probabilidad de selección) y factores de ajuste por desviaciones de sexo, edad, escolaridad y ocupación, por región de la muestra con respecto a la lista nominal y Encuesta Intercensal 2015 (INEGI). **Margen de error:** +/- 3.53 puntos porcentuales al 95% de confianza ( $p=50\%$ ;  $d_{eff} = 1.3$ ). Los resultados sólo son válidos para expresar las opiniones de la población objetivo en las fechas específicas del levantamiento de los datos. **Patrocinio:** Buendía & Laredo, S.C.. **Diseño, Recolección y Análisis de datos:** Buendía & Laredo, S.C. Zamora 200, Col. Condesa, México D.F., CP 06140. [contacto@buendiyalaredo.com](mailto:contacto@buendiyalaredo.com). Para mayor información sobre la metodología de la encuesta, consulte [www.buendiyalaredo.com](http://www.buendiyalaredo.com). **Twitter:** @buendiyalaredo