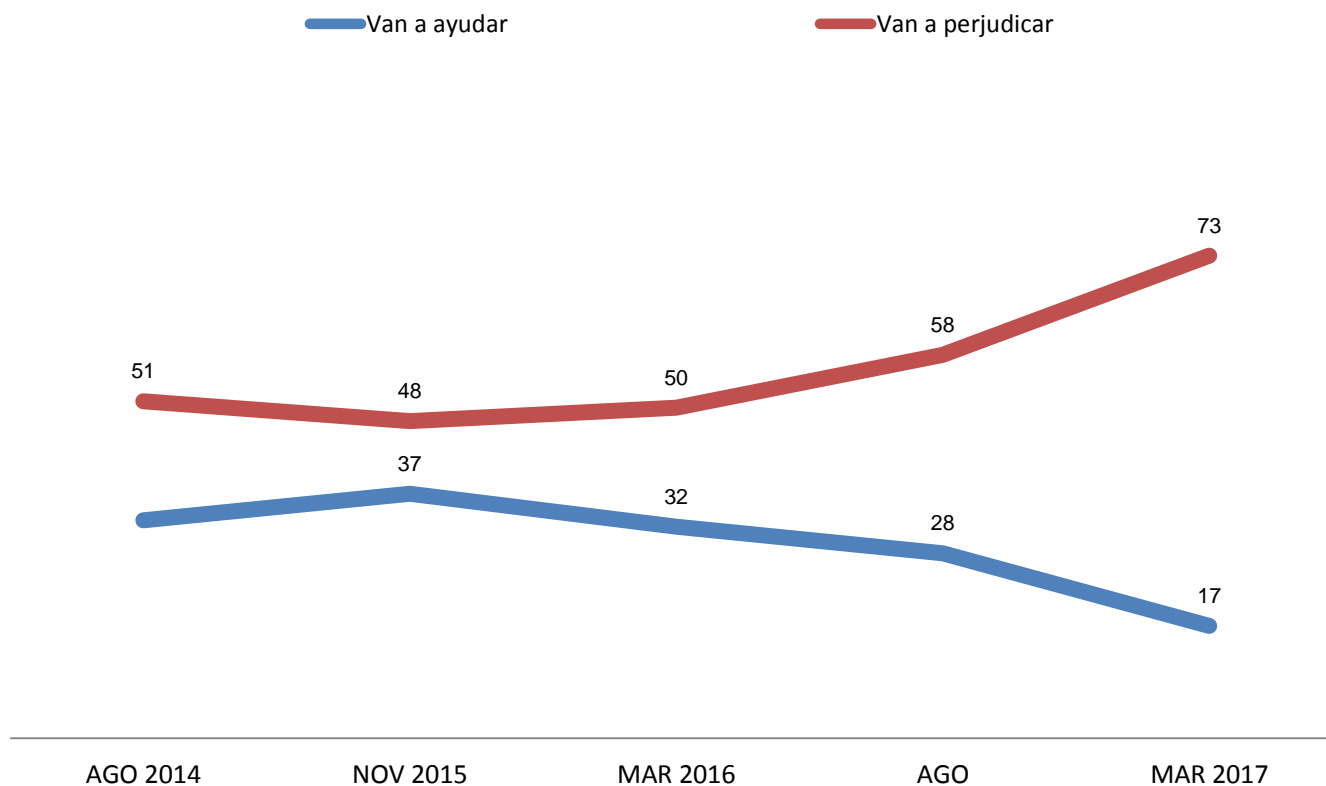


# Reformas

Encuesta Nacional Buendía & Laredo / Marzo 2017

## Efecto de reformas serie histórica

Como usted tal vez sepa durante la administración del presidente Enrique Peña Nieto se han aprobado una serie de reformas. En general, ¿usted diría que estas reformas van a ayudar o van a perjudicar al país?



No se muestra % de "NS/NC"

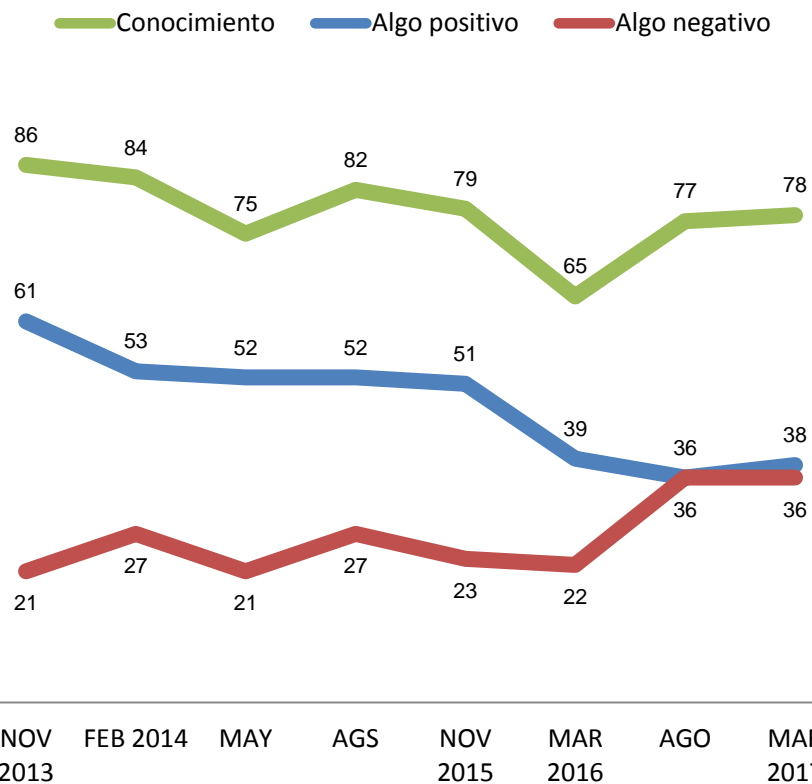
Base total: 1,233 entrevistas efectivas. Periodo de referencia: del 9 al 20 de marzo de 2017.

## Conocimiento y opinión sobre Reformas

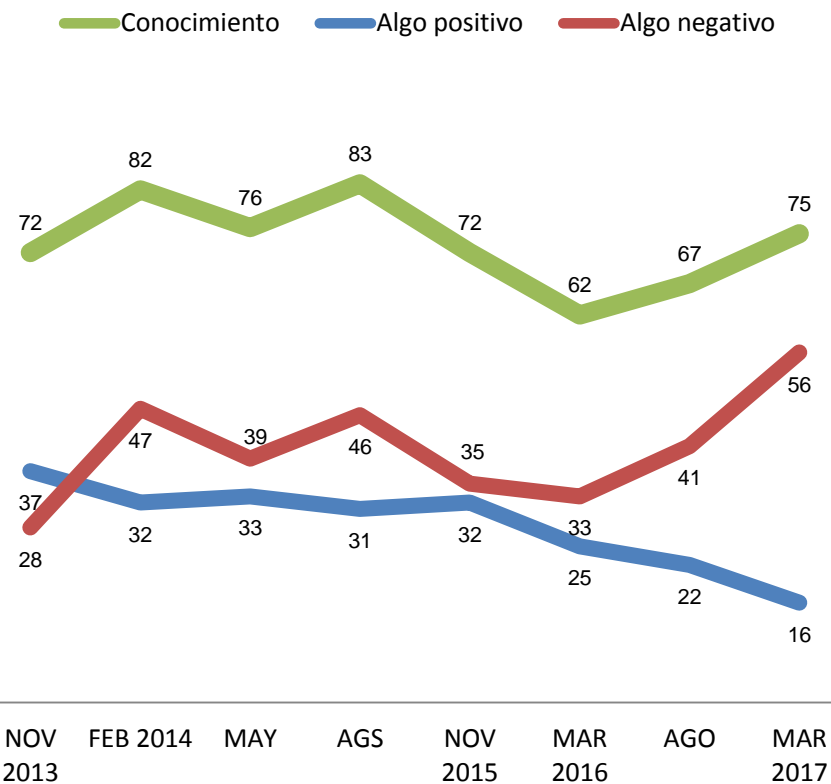
Ahora le voy a leer una lista de reformas. Dígame si usted las conoce o ha oído hablar de ellas (cont.)

Usted asocia la \_\_\_\_\_ con algo positivo o con algo negativo\*

### Reforma Educativa



### Reforma Energética



No se muestra % "NS/NC"

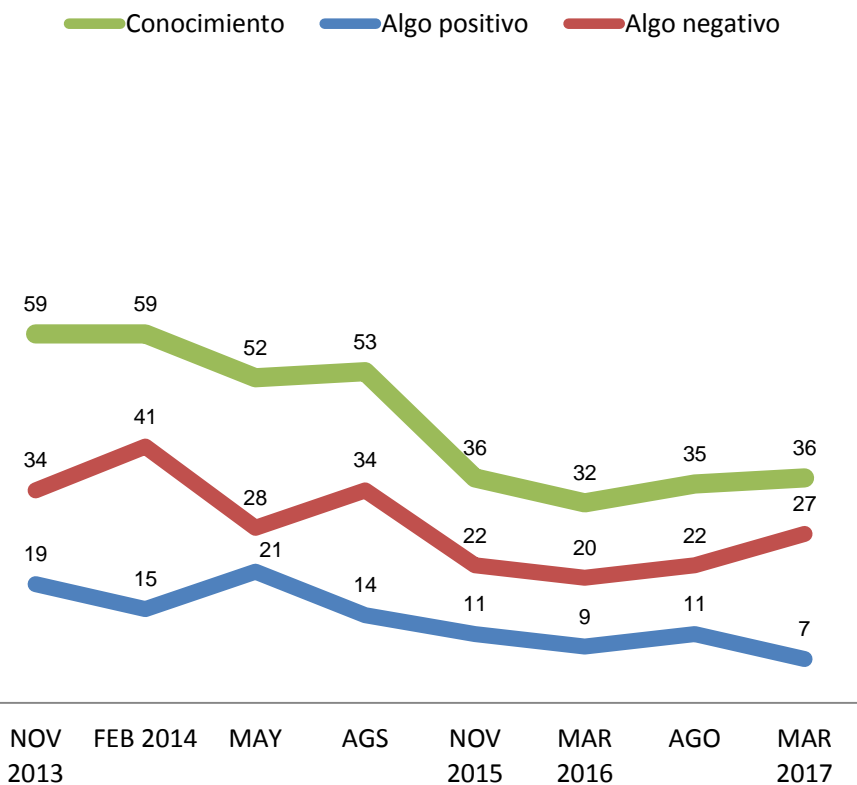
\*Sólo se preguntó a quienes conocen las respectivas reformas

## Conocimiento y opinión sobre Reformas (cont.)

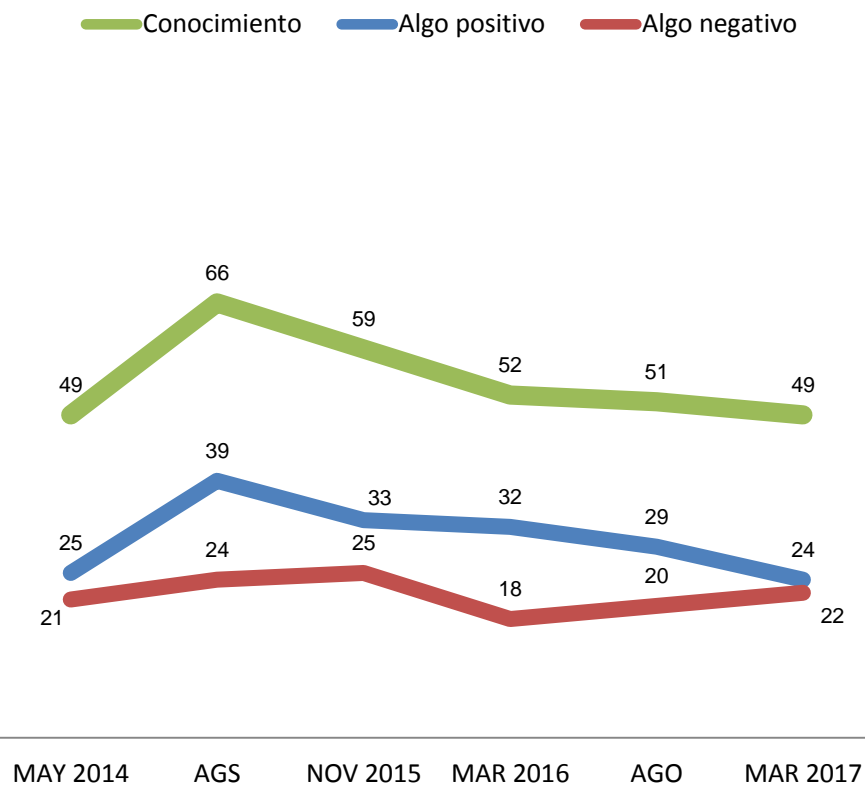
Ahora le voy a leer una lista de reformas. Dígame si usted las conoce o ha oído hablar de ellas (cont.)

Usted asocia la \_\_\_\_\_ con algo positivo o con algo negativo\*

**Reforma Hacendaria o Fiscal**



**Reforma en Telecomunicaciones**



No se muestra % "NS/NC"

\*Sólo se preguntó a quienes conocen las respectivas reformas

Base total: 1,233 entrevistas efectivas. Periodo de referencia: del 9 al 20 de marzo de 2017.

## Metodología

**Población sujeta a estudio:** Adultos, hombres y mujeres de 18 años y más que residen permanentemente en viviendas particulares del territorio nacional. **Técnica de recolección de datos:** Entrevistas personales (cara a cara) en vivienda utilizando un cuestionario estructurado aplicado por encuestadores en dispositivos electrónicos. **Periodo de referencia:** Del 9 al 20 de marzo de 2017. **Entrevistas efectivas:** 1,233. **Marco Muestral:** Listado de secciones electorales (EDMSLM, INE); Estadísticos de la lista Nominal por manzana con cortes de sexo y edad (Febrero 2017, INE); Catálogo de manzanas (AC-01R, INE); Planos cartográficos por Sección Individual (INE). **Diseño de la muestra:** probabilístico y polietápico. En la primera etapa se seleccionaron 100 secciones electorales mediante un muestreo estratificado, sistemático, y con probabilidad proporcional al tamaño de la lista nominal. El número de entrevistas por estrato se asignó de manera proporcional. En la segunda etapa, dentro de las secciones electorales se seleccionaron 2 puntos de arranque (manzanas en zonas urbanas y conglomerados de viviendas en zonas rurales) con probabilidad proporcional al tamaño de la lista nominal y con los planos seccionales del IFE. En la tercera etapa, se seleccionaron 5 viviendas en cada punto de arranque mediante un salto sistemático. En la cuarta etapa se seleccionó al entrevistado dentro del hogar mediante un número aleatorio. **Método de estimación de resultados:** Las proporciones que se presentan son estimadores ponderados, cuyo ponderador es el producto de un factor muestral (definido como el inverso de la probabilidad de selección) y factores de ajuste por desviaciones de sexo, edad, escolaridad y ocupación, por región de la muestra con respecto a la lista nominal y Encuesta Intercensal 2015 (INEGI). **Margen de error:** +/- 3.53 puntos porcentuales al 95% de confianza ( $p=50\%$ ;  $d_{eff} = 1.3$ ). Los resultados sólo son válidos para expresar las opiniones de la población objetivo en las fechas específicas del levantamiento de los datos. **Patrocinio:** Buendía & Laredo, S.C.. **Diseño, Recolección y Análisis de datos:** Buendía & Laredo, S.C. Zamora 200, Col. Condesa, México D.F., CP 06140. [contacto@buendiyalaredo.com](mailto:contacto@buendiyalaredo.com). Para mayor información sobre la metodología de la encuesta, consulte [www.buendiyalaredo.com](http://www.buendiyalaredo.com). **Twitter:** @buendiyalaredo