

PROYECTO:

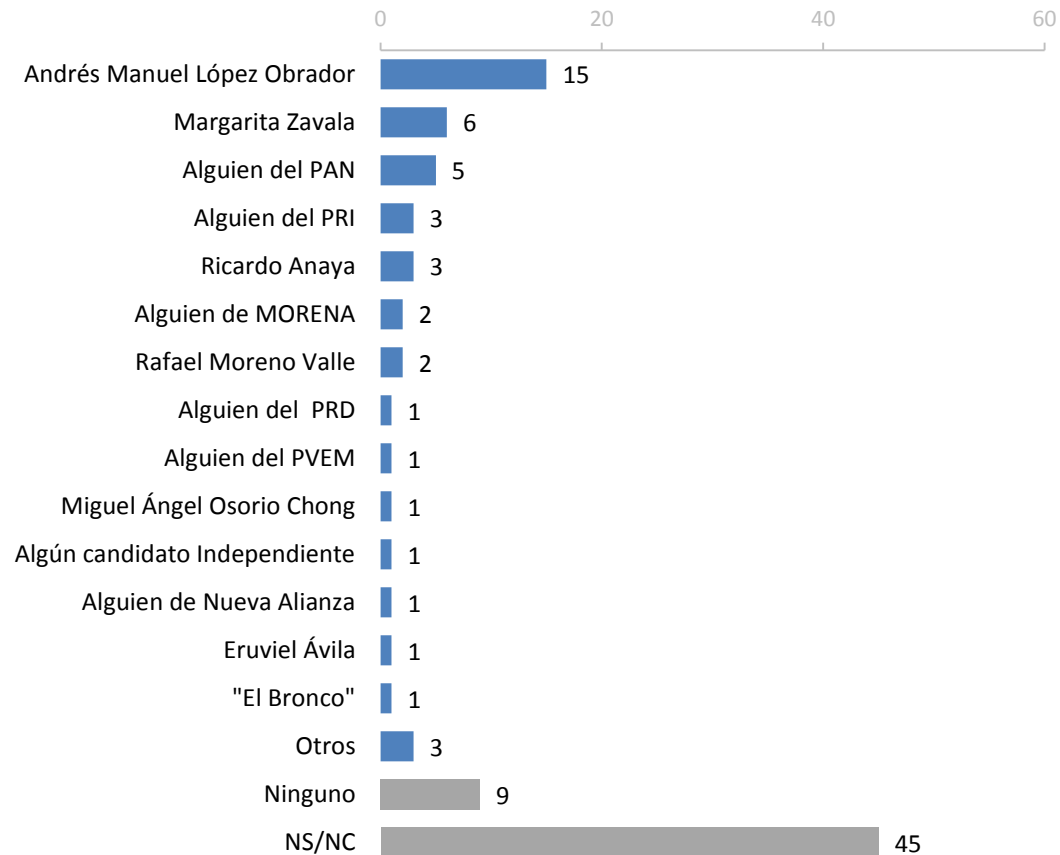
## Panorama Electoral: escenarios 2018

Encuesta Nacional Buendía & Laredo – El Universal / Noviembre 2016

## Top of mind: Presidente de la República 2018

Cuando usted piensa en candidatos o candidatas para ser el próximo Presidente de la República, ¿cuál es el primer nombre que le viene a la mente?

**\*Pregunta abierta, respuesta espontánea**

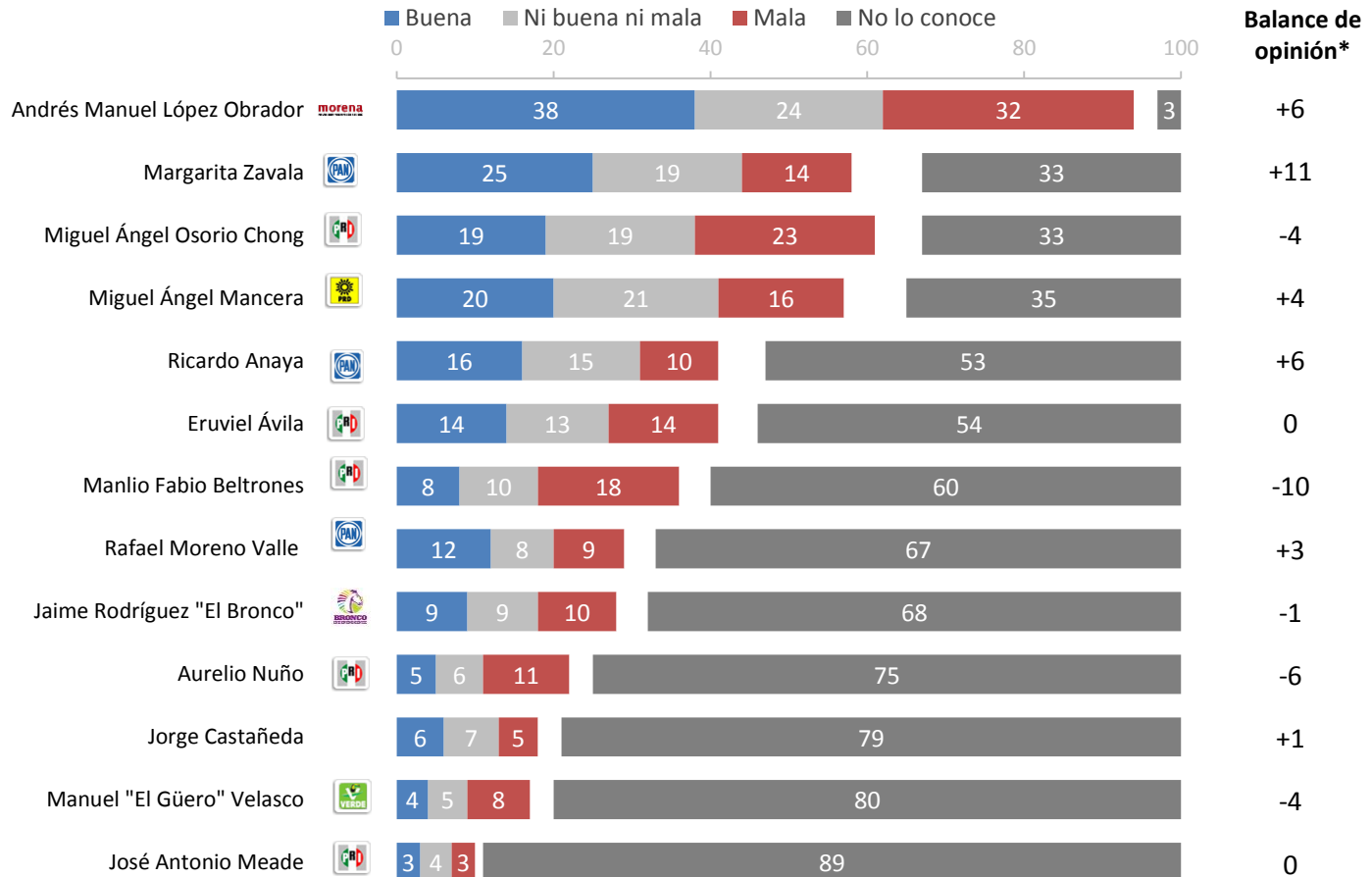


La categoría "Otros" se refiere a menciones con menos de 1%

## Reconocimiento y opinión de personajes

Ahora le voy a leer una lista de personas. Dígame si usted las conoce o ha oído hablar de ellas. ¿Usted conoce o ha oído hablar de \_\_\_\_\_?

Ahora por favor dígame si usted tiene una muy buena, buena, mala o muy mala opinión de \_\_\_\_\_. Si no tiene información suficiente para dar una opinión, por favor dígame

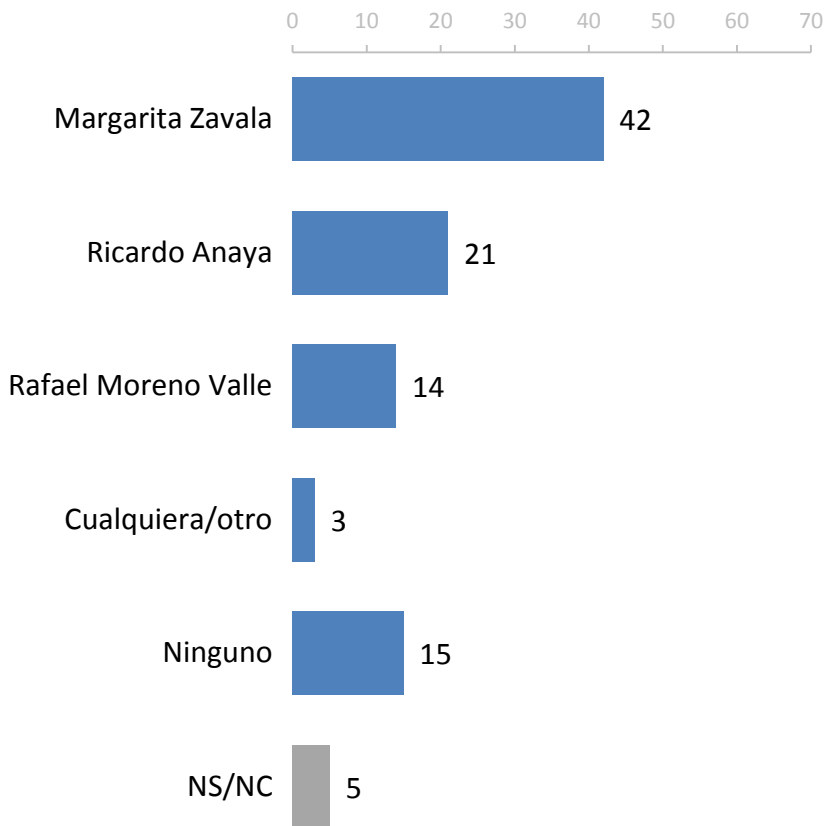


No se muestra % de NS/NC

\*Opiniones positivas menos negativas

## Contienda interna PAN

Ahora le voy a mostrar los nombres de posibles aspirantes del PAN a la Presidencia de la República. De todas estas personas, ¿quién prefiere que sea el candidato del PAN para Presidente de la República?

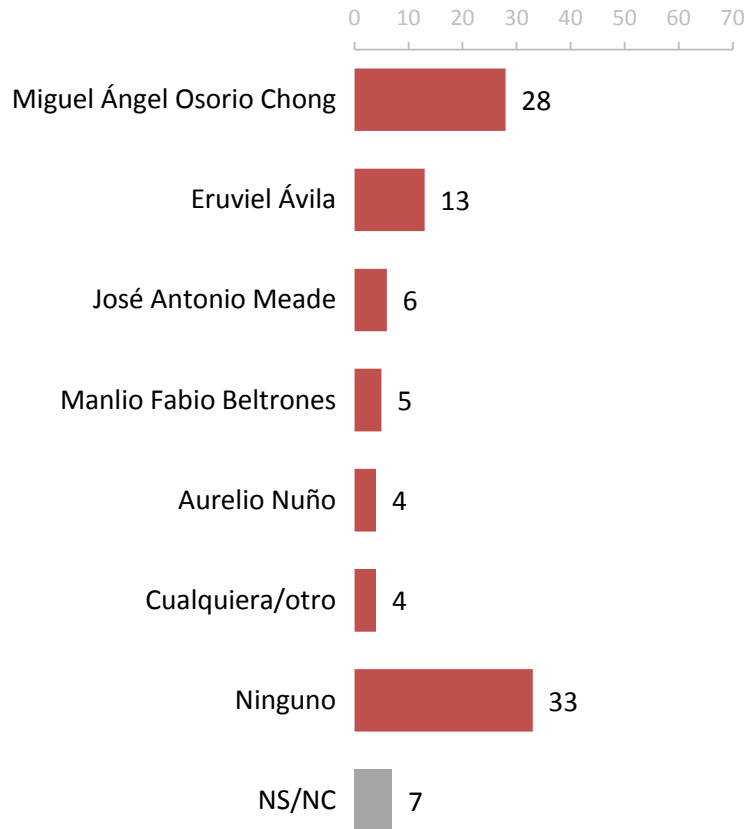


### Contienda interna PAN por identificación partidista

	Panistas (13%)	Indep. (58%)
Margarita Zavala	45	43
Ricardo Anaya	25	18
Rafael Moreno Valle	23	12
Cualquiera/otro	2	4
Ninguno	2	17
NS/NC	3	6
<b>Total</b>	<b>100</b>	<b>100</b>

## Contienda interna PRI

Ahora le voy a mostrar los nombres de posibles aspirantes del PRI a la Presidencia de la República. De todas estas personas, ¿quién prefiere que sea el candidato del PRI para Presidente de la República?

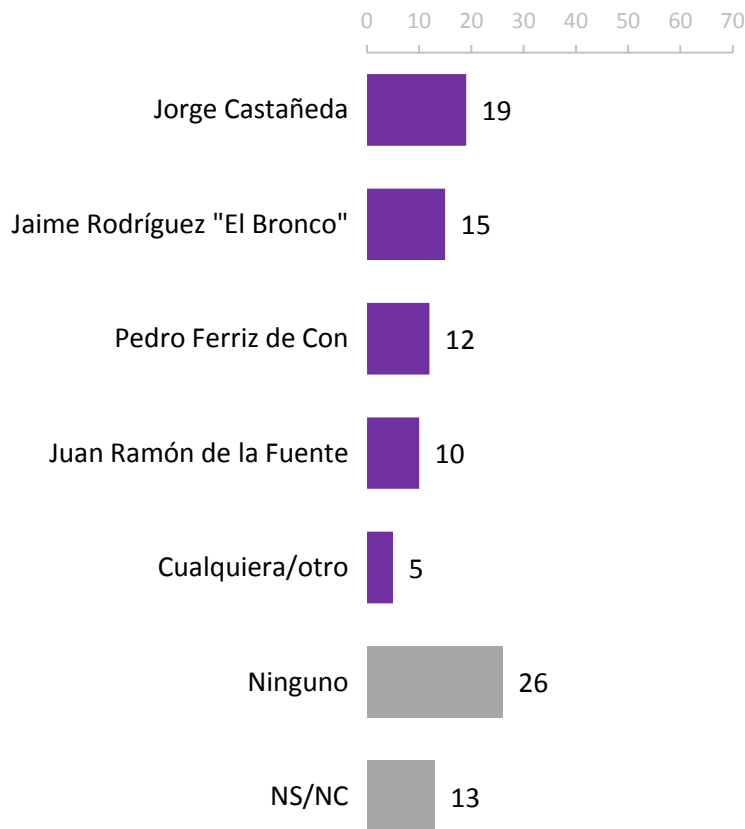


### Contienda interna PRI por identificación partidista

	Priístas (15%)	Indep. (58%)
Miguel Ángel Osorio Chong	45	24
Eruviel Ávila	16	11
José Antonio Meade	8	5
Manlio Fabio Beltrones	7	4
Aurelio Nuño	3	4
Cualquiera/otro	5	5
Ninguno	9	39
NS/NC	7	8
<b>Total</b>	<b>100</b>	<b>100</b>

## Contienda entre independientes

Ahora le voy a mostrar los nombres de posibles aspirantes independientes a la Presidencia de la República. De todas estas personas, ¿quién prefiere que sea candidato independiente para Presidente de la República?

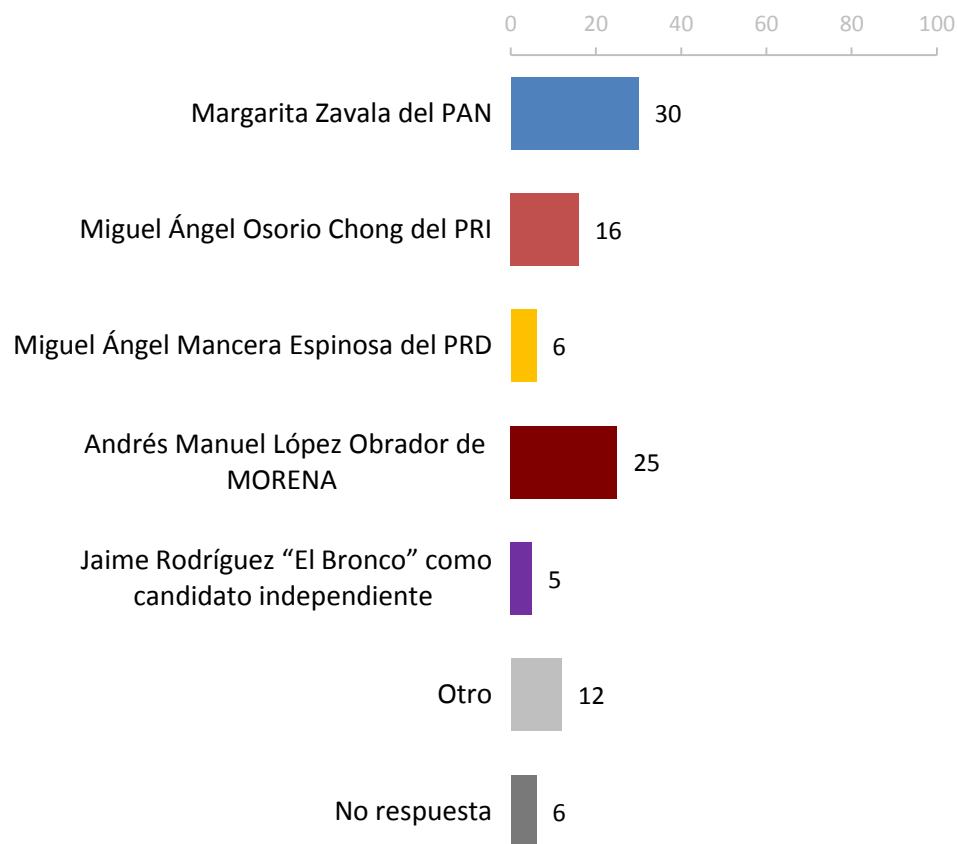


### Contienda entre independientes por identificación partidista

	Panistas (13%)	Priístas (15%)	PRD-MORENA (9%)	Indep. (58%)
Jorge Castañeda	23	20	20	16
Jaime Rodríguez "El Bronco"	15	13	16	15
Pedro Ferriz de Con	15	7	11	13
Juan Ramón de la Fuente	14	12	11	8
Cualquiera/otro	1	6	4	7
Ninguno	22	23	26	29
NS/NC	10	19	12	12
<b>Total</b>	<b>100</b>	<b>100</b>	<b>100</b>	<b>100</b>

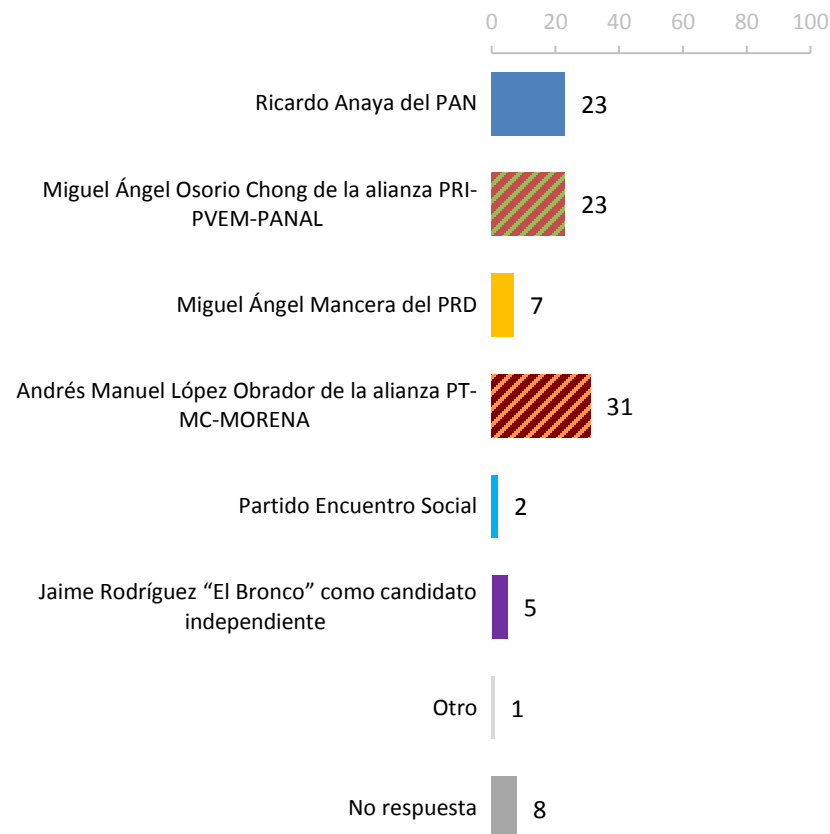
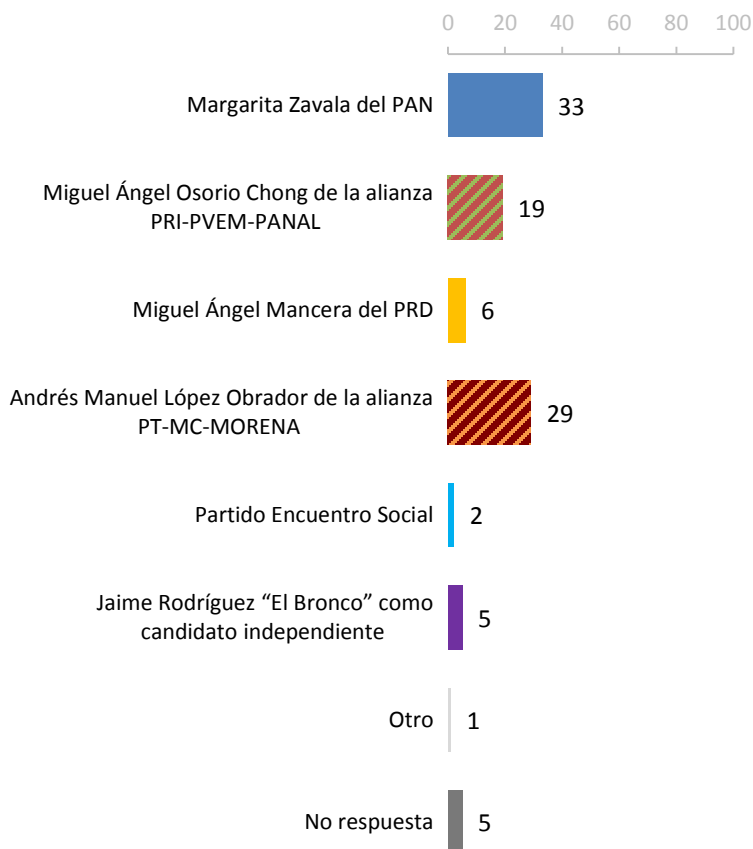
## Careos

Si el día de hoy fueran las elecciones para Presidente de la República, ¿por cuál partido y candidato votaría usted?



## Careos con alianzas

Si el día de hoy fueran las elecciones para Presidente de la República, ¿por cuál partido y candidato votaría usted?

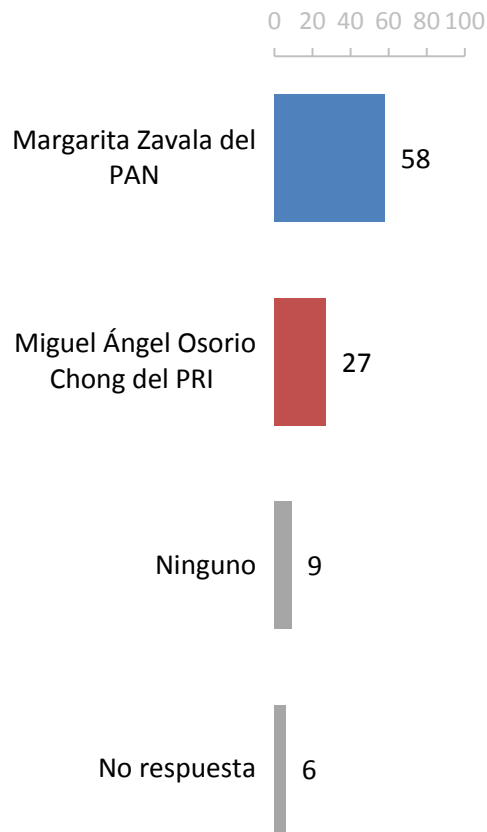




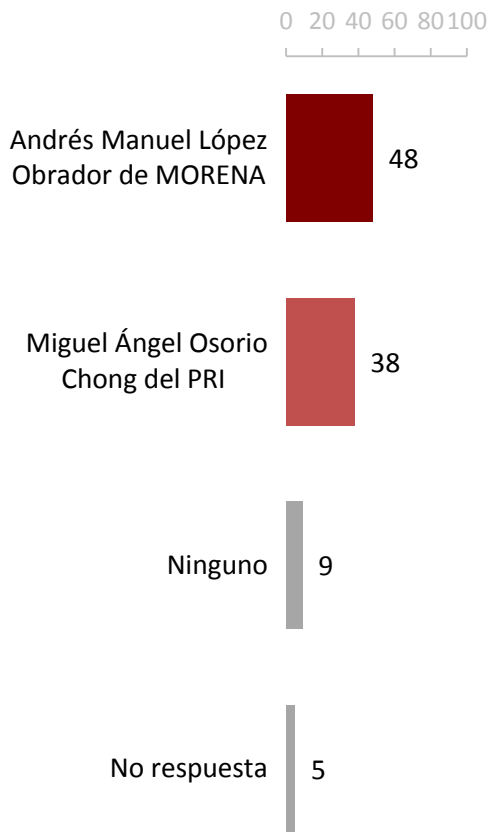
## Head to Head

Si el ganador tuviera que ser elegido entre los dos candidatos con más votos, ¿por cuál candidato votaría? ¿Por \_\_\_\_\_ o por \_\_\_\_\_?

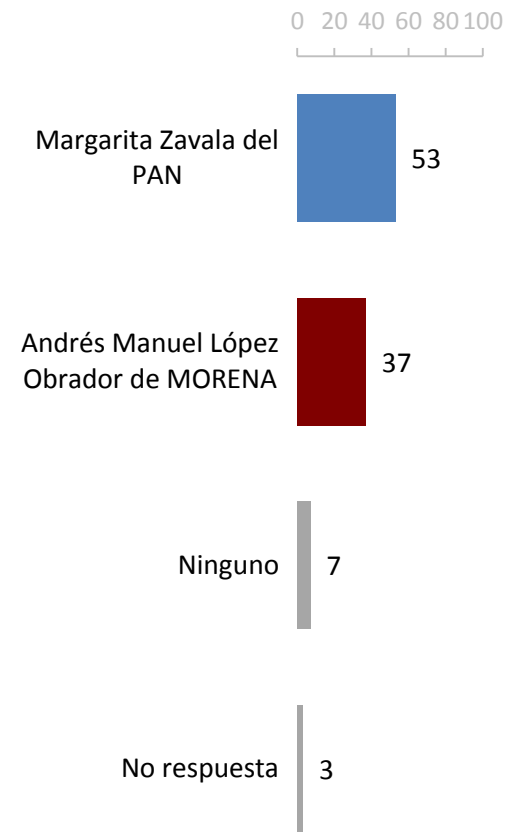
**Zavala vs. Osorio Chong**



**López Obrador vs. Osorio Chong**



**Zavala vs. López Obrador**



## Metodología

• **Población sujeta a estudio:** Adultos, hombres y mujeres de 18 años y más que residen permanentemente en viviendas particulares del territorio nacional. **Técnica de recolección de datos:** Entrevistas personales (cara a cara) en vivienda utilizando un cuestionario estructurado aplicado por encuestadores en dispositivos electrónicos. **Periodo de referencia:** Del 28 de octubre al 1º de noviembre de 2016. **Entrevistas efectivas:** 1,500. **Marco Muestral:** Listado de secciones electorales del Catálogo de Información Goelectoral (EDMSLM, INE), Lista Nominal (Fecha de corte: Mayo, 2016, INE), Catálogo de manzanas (AC-01R, INE), Cómputos Distritales de la elección de Diputados Federales del 2015 (INE), Planos por Sección Individual, INE (Urbano, Mixto y Rural). **Diseño de la muestra:** probabilístico y polietápico. En la primera etapa se seleccionaron 150 secciones electorales mediante un muestreo estratificado, sistemático, y con probabilidad proporcional al tamaño de la lista nominal. El número de entrevistas por estrato se asignó de manera proporcional. En la segunda etapa, dentro de las secciones electorales se seleccionaron 2 puntos de arranque (manzanas en zonas urbanas y conglomerados de viviendas en zonas rurales) con probabilidad proporcional al tamaño de la lista nominal y con los planos seccionales del IFE. En la tercera etapa, se seleccionaron 5 viviendas en cada punto de arranque mediante un salto sistemático. En la cuarta etapa se seleccionó al entrevistado dentro del hogar con el método del próximo cumpleaños. **Método de estimación de resultados:** Las proporciones que se presentan son estimadores ponderados, cuyo ponderador es el producto de un factor muestral (definido como el inverso de la probabilidad de selección) y factores de ajuste por desviaciones de sexo, edad, escolaridad y ocupación por región de la muestra con respecto a la lista nominal y la Encuesta Intercensal del INEGI 2015 (*raking*). **Margen de error:** +/- 2.5 puntos porcentuales al 95% de confianza ( $p=50\%$ ;  $deff = 1$ ). Los resultados sólo son válidos para expresar las opiniones de la población objetivo en las fechas específicas del levantamiento de los datos. **Patrocinio:** EL UNIVERSAL, Compañía Periodística Nacional y Buendía& Laredo, S.C. **Diseño, Recolección y Análisis de datos:** Buendía & Laredo, S.C. Zamora 200, Col. Condesa, México D.F., CP 06140. [contacto@buendiaylaredo.com](mailto:contacto@buendiaylaredo.com). Para mayor información sobre la metodología de la encuesta, consulte [www.buendiaylaredo.com](http://www.buendiaylaredo.com). **Twitter:** @buendiaylaredo