

Nuevas propuestas: conocimiento y aceptación

Encuesta Nacional / Agosto 2016

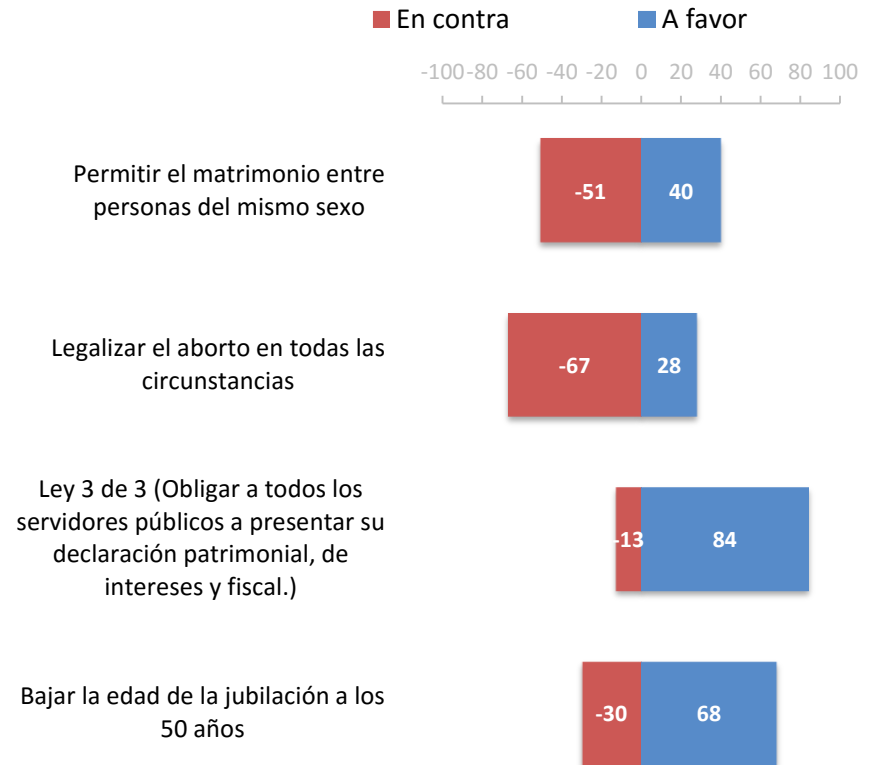
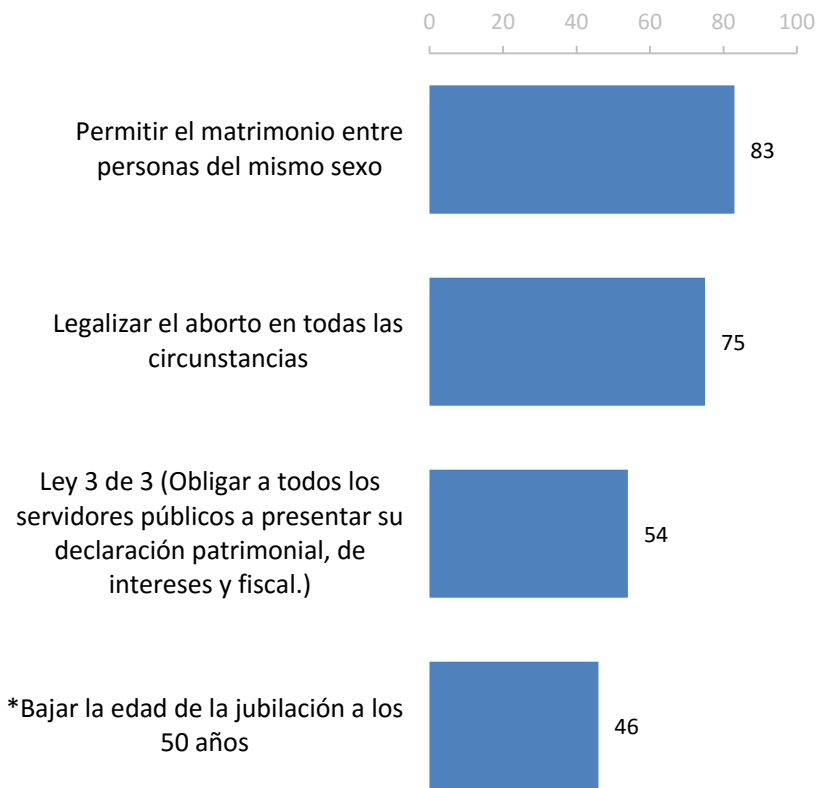
Principales resultados

- Más de 80% de los encuestados está enterado de la propuesta que contempla el matrimonio entre personas del mismo sexo y 3 de cada 4 encuestados está al tanto de la propuesta de legalizar el aborto bajo cualquier circunstancia.
- El matrimonio entre personas del mismo sexo es la propuesta que genera mayor polarización (40% a favor vs 51% en contra). Los simpatizantes de los partidos de izquierda (PRD y Morena) y los jóvenes (18-29 años) representan el principal apoyo al matrimonio igualitario.
- La propuesta más aceptada por los encuestados es la Ley 3de3 que obliga a todos los servidores públicos a presentar su declaración patrimonial, de intereses y fiscal (84%). La más rechazada es la legalización del aborto bajo cualquier circunstancia (67%). Es interesante señalar que todos los grupos demográficos se oponen a la legalización irrestricta del aborto, siendo los universitarios los más polarizados.
- Se incluyó una propuesta ficticia como variable de control (“Bajar la edad de la jubilación a los 50 años”), la cual es reconocida por 46% de la ciudadanía.
- En promedio 22% de los encuestados considera que el Partido Revolucionario Institucional es uno de los partidos que apoyan las propuestas que se contemplan en este reporte, en segundo lugar se encuentran el PAN y el PRD con un promedio de 11% respectivamente.
- Casi la mitad de los entrevistados ha escuchado alguna declaración por parte de la Iglesia Católica acerca del matrimonio igualitario.
- En cuanto a la Ley 3de3, la población entrevistada menciona que el personaje del que ha escuchado alguna declaración sobre el tema es del Presidente Enrique Peña Nieto con un 26%, mientras el 23% afirma que ha escuchado alguna declaración de los empresarios.

Conocimiento y opinión de nuevas propuestas

Le voy a leer una lista de propuestas que han sido discutidas durante los últimos meses. Dígame si usted las conoce o ha oído hablar de ellas

Ahora por favor dígame ¿usted está a favor o en contra de _____? (Entre quienes conocen o han oído hablar de las respectivas propuestas)



*Propuesta ficticia incluida como variable de control

Opinión sobre nuevas propuestas por identificación partidista

		Panistas (13%)	Priístas (15%)	PRD-Morena (12%)	Indep. (55%)
Permitir el matrimonio entre personas del mismo sexo	A favor	38	33	44	40
	En contra	59	60	49	48
Legalizar el aborto en todas las circunstancias	A favor	28	22	25	30
	En contra	66	75	69	65
Ley 3 de 3 (Obligar a todos los servidores públicos a presentar su declaración patrimonial, de intereses y fiscal.)	A favor	84	86	86	84
	En contra	12	9	10	14
Bajar la edad de la jubilación a los 50 años	A favor	72	72	70	67
	En contra	28	28	29	30

No se muestra % de "NS/NC"

Opinión sobre nuevas propuestas por sociodemográficos

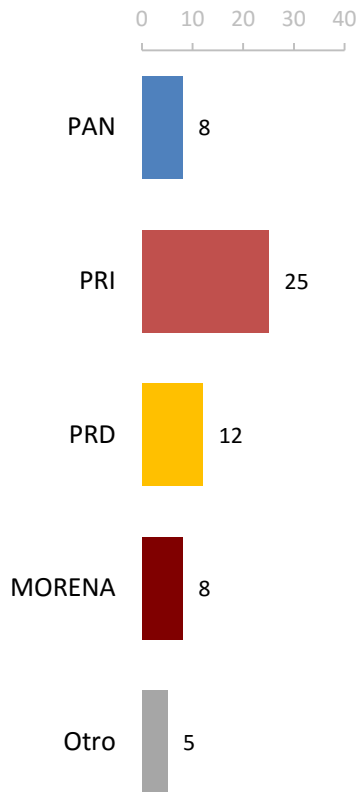
		Sexo		Edad			Escolaridad			
		Hombres	Mujeres	18 a 29 años	30 a 45 años	46 años en adelante	Hasta primaria	Hasta secundaria	Hasta preparatoria	Universidad o más
Permitir el matrimonio entre personas del mismo sexo	A favor	36	43	58	34	28	25	38	48	52
	En contra	54	48	33	54	64	66	53	40	41
Legalizar el aborto en todas las circunstancias	A favor	32	24	30	26	27	19	23	29	44
	En contra	62	71	66	68	67	77	70	66	51
Ley 3 de 3 (Obligar a todos los servidores públicos a presentar su declaración patrimonial, de intereses y fiscal.)	A favor	89	78	87	82	84	78	83	83	92
	En contra	10	16	11	15	12	19	13	17	3
Bajar la edad de la jubilación a los 50 años	A favor	65	72	70	69	66	73	75	65	58
	En contra	32	27	29	29	32	26	24	31	40

No se muestra % de "NS/NC"

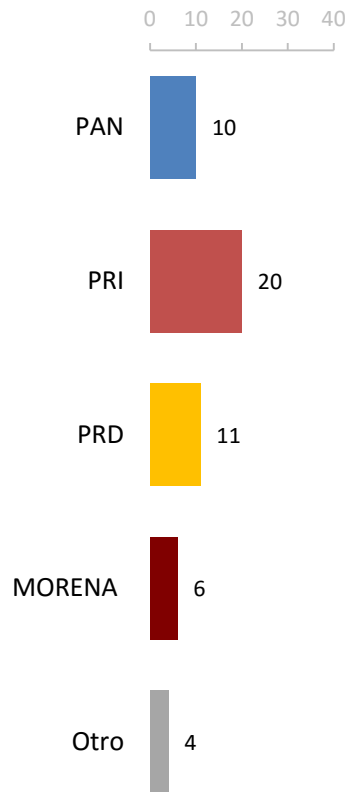
Apoyo de partidos a nuevas propuestas

Con lo que usted sabe ¿Cuál o cuáles partidos políticos apoyan la propuesta de _____? (Respuesta múltiple, sólo se muestra a quienes mencionaron algún partido)

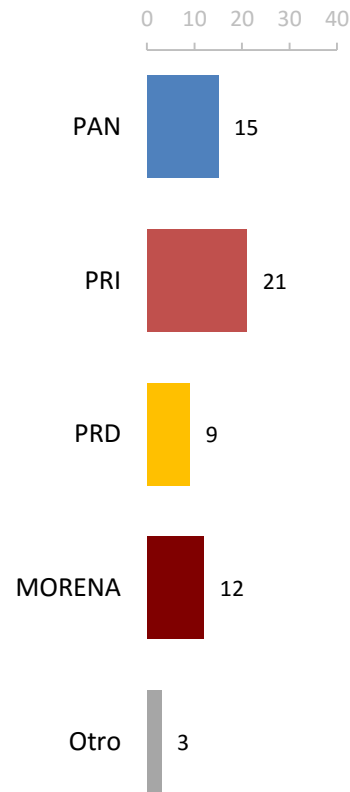
Permitir el matrimonio entre personas del mismo sexo




Legalizar el aborto en todas las circunstancias



Ley 3 de 3



Bajar la edad de la jubilación a los 50 años

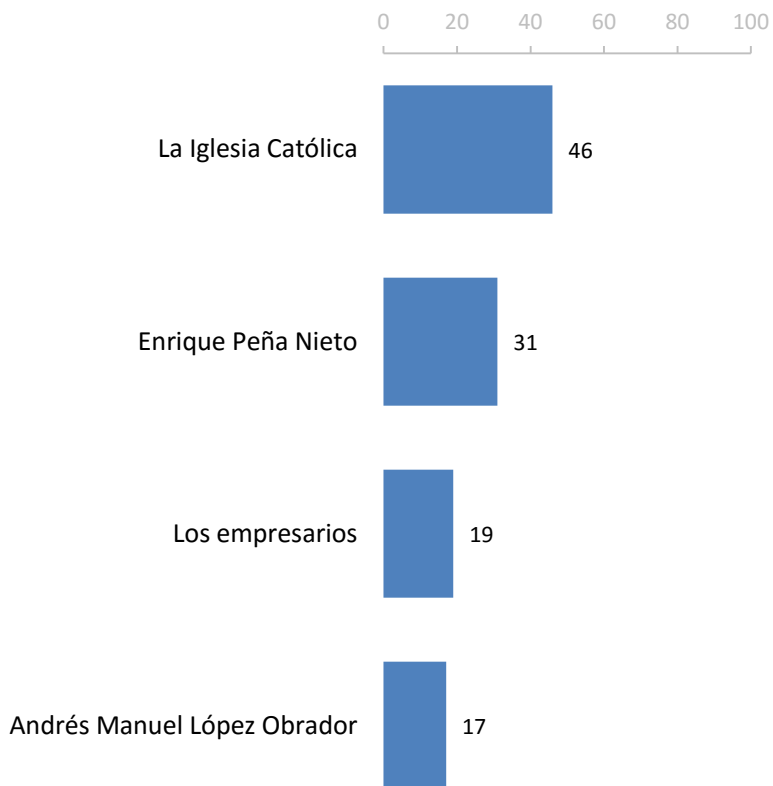


No se muestra % de "Ninguno" ni de "NS/NC"

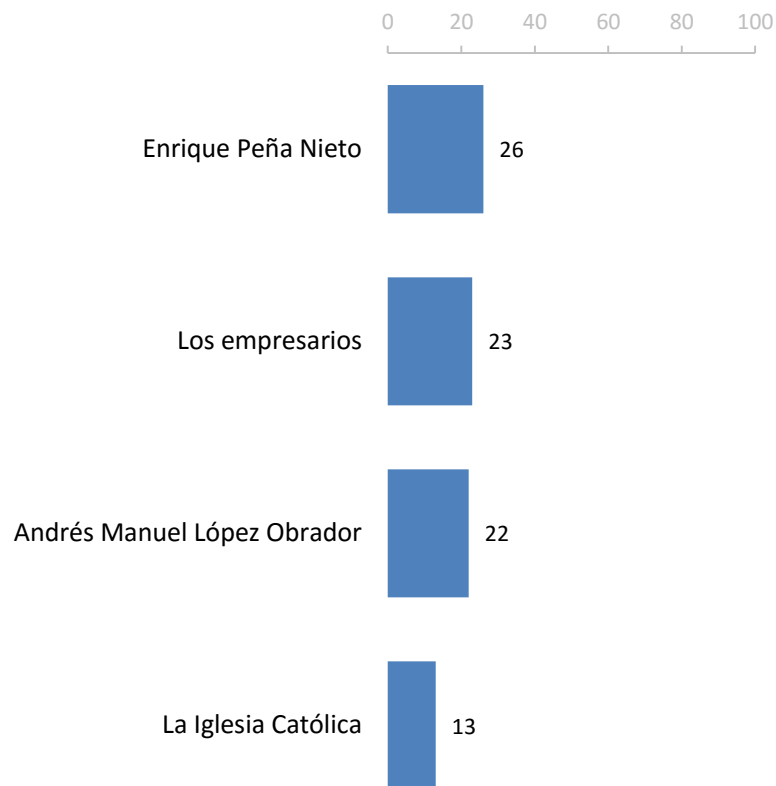
Declaraciones sobre nuevas propuestas

Y ha escuchado o no ha escuchado alguna declaración de _____ sobre la propuesta de _____ (Sólo se muestra % que sí ha escuchado)

Matrimonio igualitario



Ley 3 de 3 (Obligar a todos los servidores públicos a presentar su declaración patrimonial, de intereses y fiscal.)



No se muestra % de "No ha escuchado" ni de "NS/NC"