

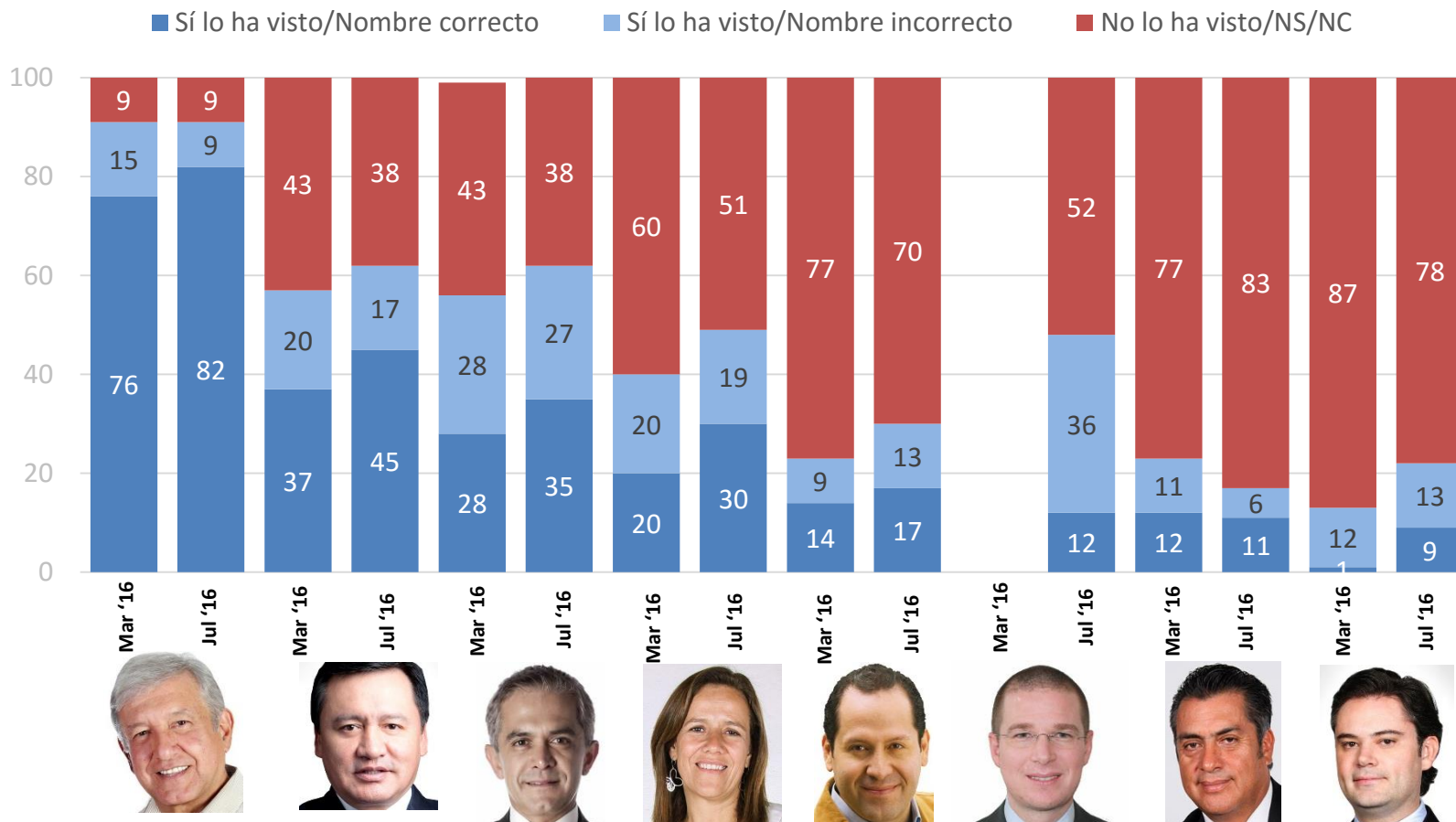
PROYECTO:

Panorama Electoral: Contiendas Internas

Encuesta Nacional Trimestral / Julio 2016

Reconocimiento visual

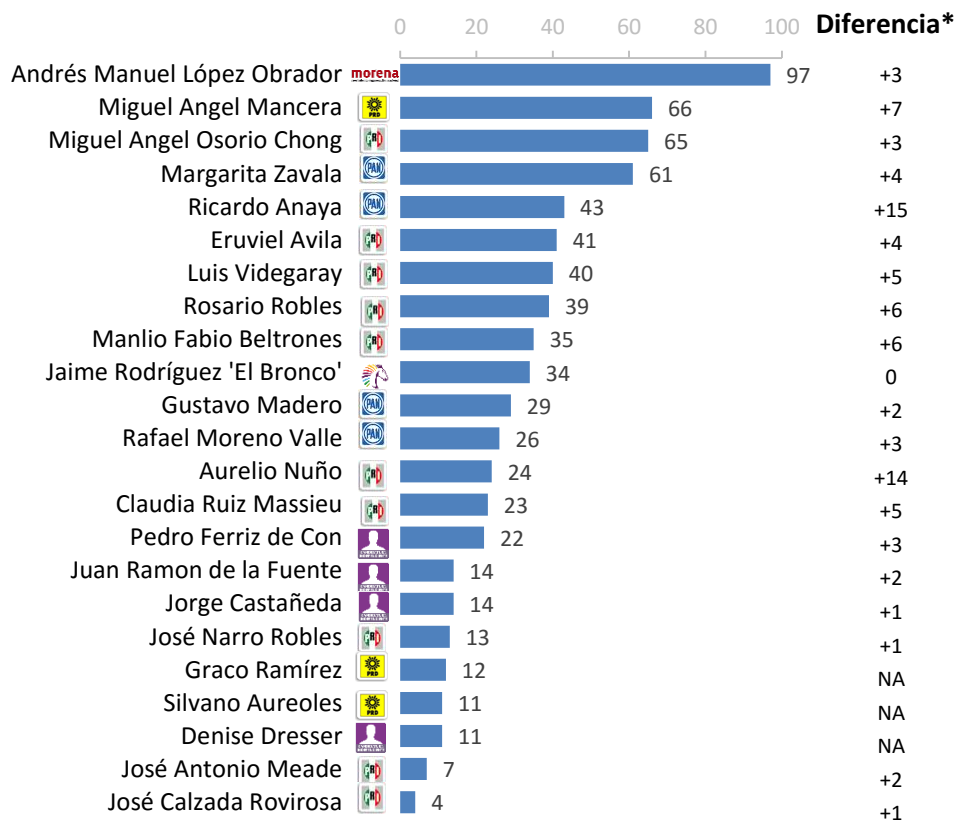
1. Por favor dígame, ¿usted ha visto o no ha visto a la persona que aparece en esta fotografía?
2. ¿Recuerda usted el nombre de la persona que aparece en esta fotografía?



Conocimiento y opinión de personajes

Ahora le voy a leer una lista de personas. Por favor dígame si usted las conoce o ha oído hablar de ellas.

(% QUE RESPONDIÓ “SÍ CONOCE”)

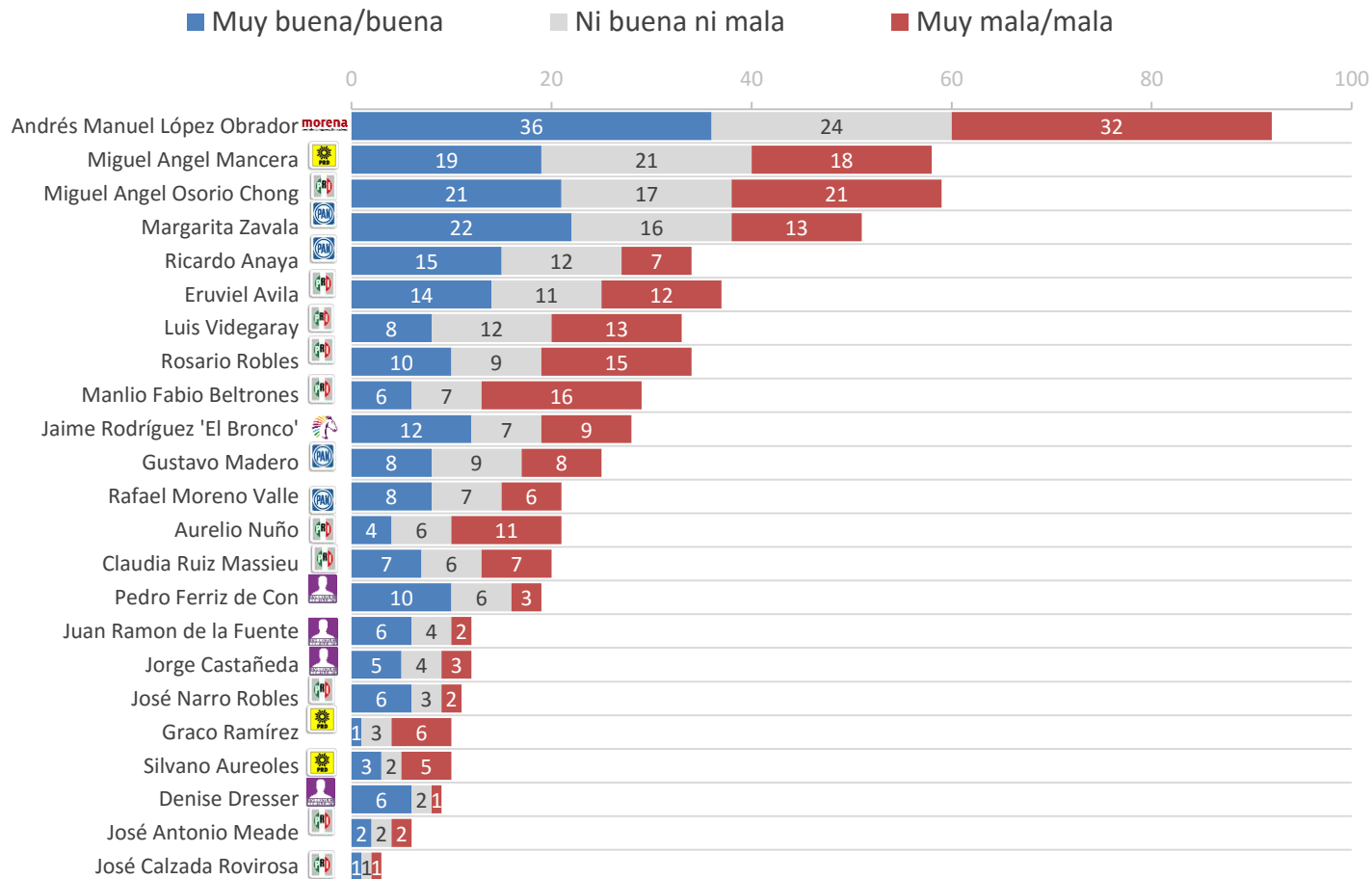


*Diferencia con respecto a marzo de 2016

Conocimiento y opinión de personajes

Ahora le voy a leer una lista de personas. Por favor dígame si usted las conoce o ha oído hablar de ellas.


Ahora por favor dígame si usted tiene una muy buena, buena, mala o muy mala opinión de _____



NO SE MUESTRA % DE "NS/NC"

Contienda interna PAN

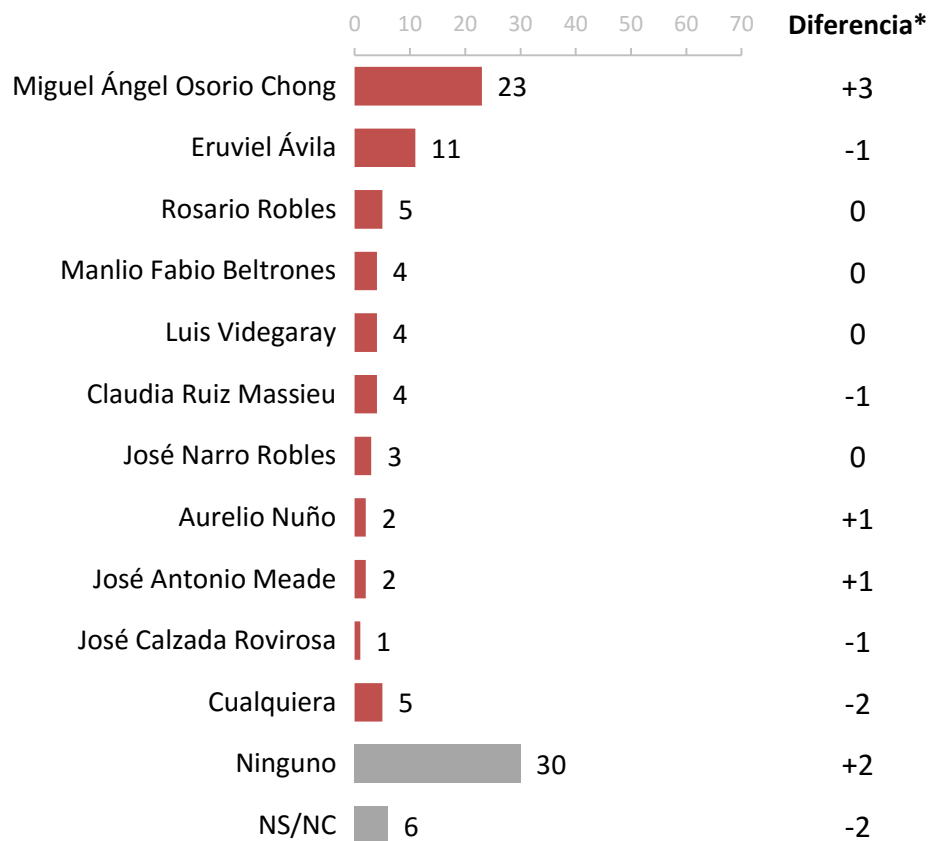
Ahora le voy a mostrar los nombres de posibles aspirantes del PAN a la Presidencia de la República. De todas estas personas, ¿quién prefiere que sea el candidato del PAN para Presidente de la República?



*Diferencia con respecto a marzo de 2016

Contienda interna PRI

Ahora le voy a mostrar los nombres de posibles aspirantes del PRI a la Presidencia de la República. De todas estas personas, ¿quién prefiere que sea el candidato del PRI para Presidente de la República?



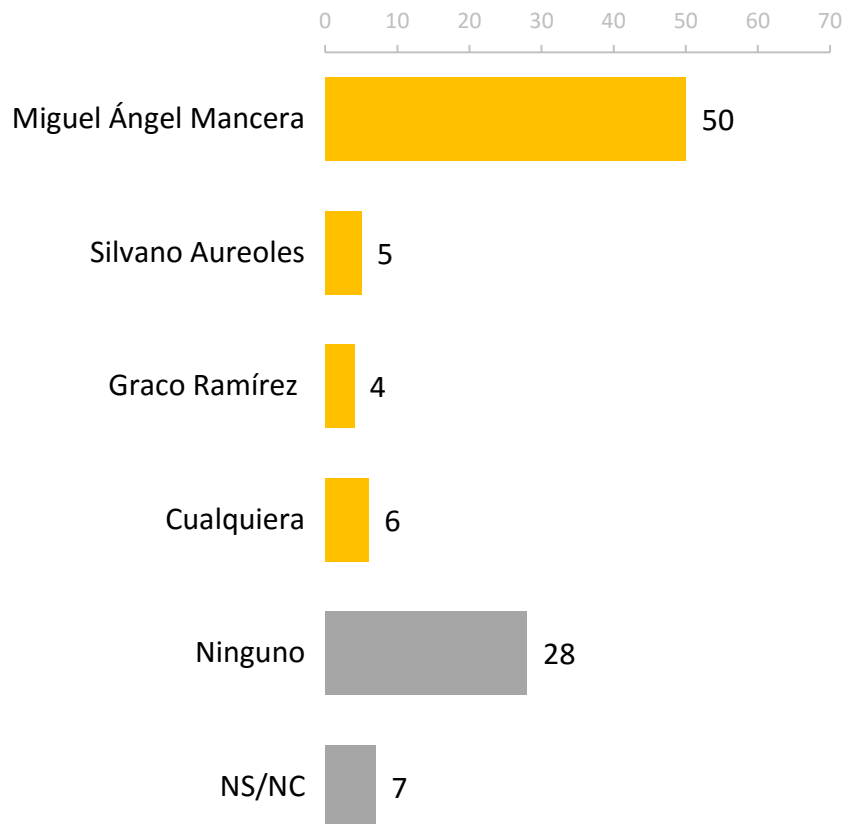
Por identificación partidista

	Priístas (17%)	Indep. (57%)
Miguel Ángel Osorio Chong	39	19
Eruviel Ávila	16	11
Rosario Robles	5	6
Manlio Fabio Beltrones	5	3
Luis Videgaray	4	3
Claudia Ruiz Massieu	3	4
José Narro Robles	2	3
Aurelio Nuño	2	1
José Antonio Meade	2	1
José Calzada Rovirosa	2	1
Cualquiera	7	5
Ninguno	9	37
NS/NC	4	6
Total	100	100

*Diferencia con respecto a marzo de 2016

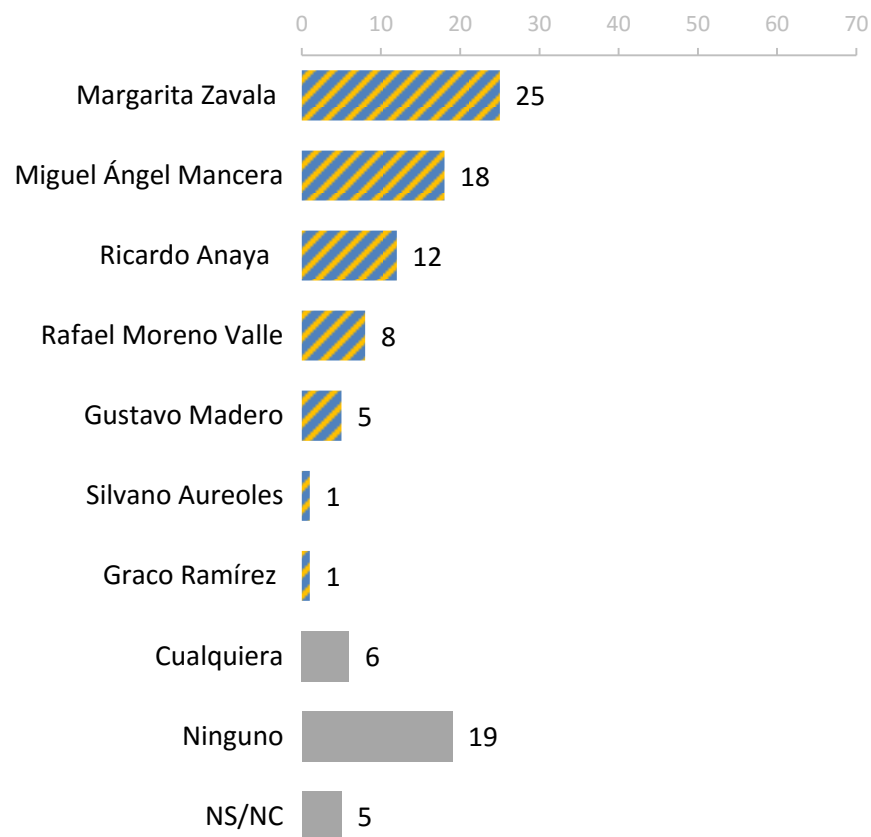
Contienda interna PRD

Ahora le voy a mostrar los nombres de posibles aspirantes del PRD a la Presidencia de la República. De todas estas personas, ¿quién prefiere que sea el candidato del PRD para Presidente de la República?



Contienda interna Alianza PAN-PRD

Ahora le voy a mostrar los nombres de posibles aspirantes de una alianza PAN-PRD a la Presidencia de la República. De todas estas personas, ¿quién prefiere que sea el candidato de una alianza PAN-PRD para Presidente de la República?

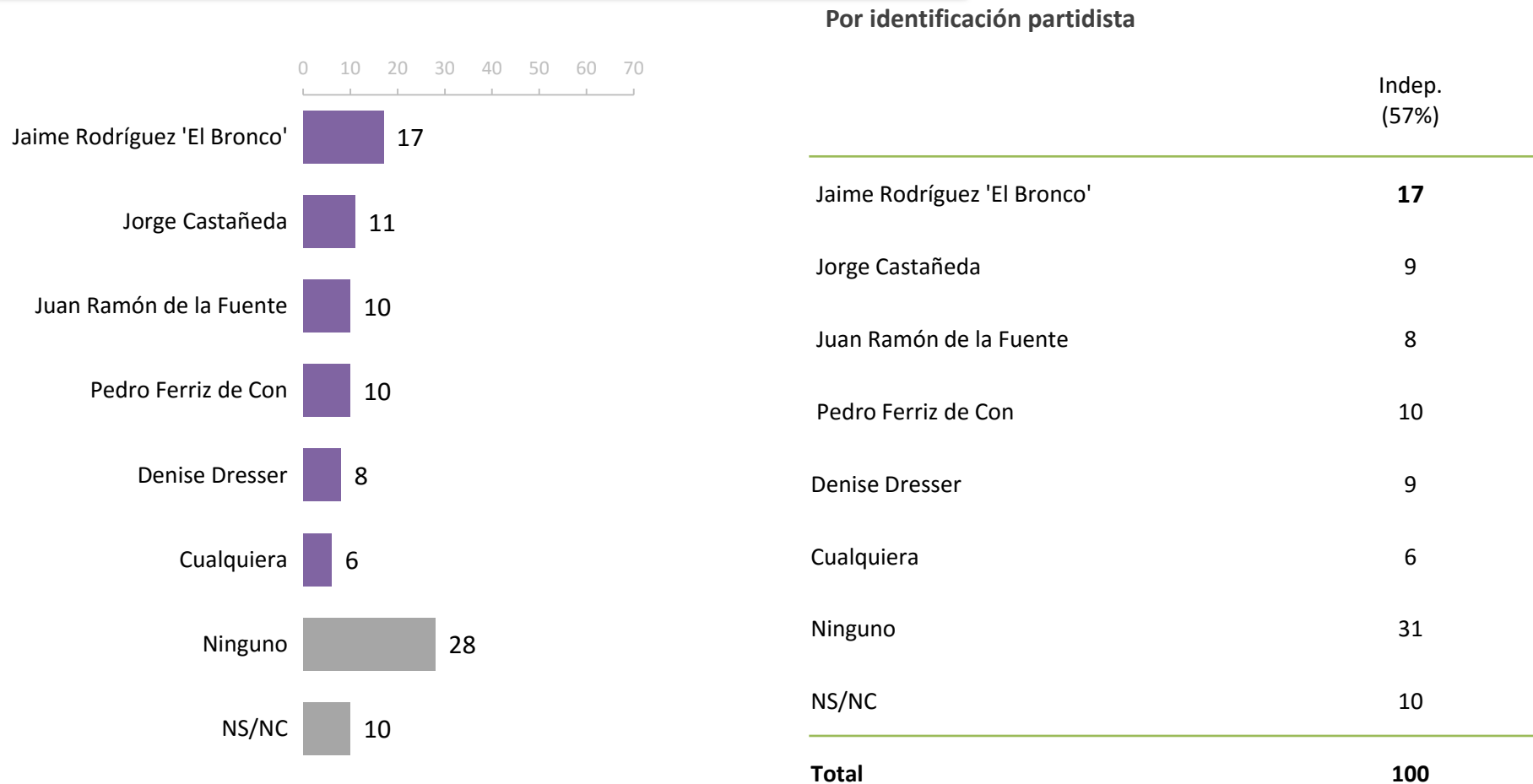


Por identificación partidista

	Panistas +Perredistas (16%)	Indep. (57%)
Margarita Zavala	30	25
Miguel Ángel Mancera	20	17
Ricardo Anaya	14	11
Rafael Moreno Valle	11	8
Gustavo Madero	5	4
Silvano Aureoles	2	1
Graco Ramírez	0	2
Cualquiera	4	6
Ninguno	7	21
NS/NC	7	5
Total	100	100

Contienda candidato independiente

Ahora le voy a mostrar los nombres de posibles aspirantes independientes a la Presidencia de la República. De todas estas personas, ¿quién prefiere que sea candidato independiente para Presidente de la República?



Metodología

Población sujeta a estudio: Adultos, hombres y mujeres de 18 años y más que residen permanentemente en viviendas particulares del territorio nacional. **Técnica de recolección de datos:** Entrevistas personales (cara a cara) en vivienda utilizando un cuestionario estructurado aplicado por encuestadores en dispositivos electrónicos. **Periodo de referencia:** Del 24 al 28 de junio de 2016. **Entrevistas efectivas:** 1,438. **Marco Muestral:** Listado de secciones electorales (EDMSLM, INE); Estadísticos de la lista Nominal por manzana con cortes de sexo y edad (Mayo, 2016, INE); Catálogo de manzanas (AC-01R, INE); Planos cartográficos por Sección Individual (INE). **Diseño de la muestra:** probabilístico y polietápico. En la primera etapa se seleccionaron 120 secciones electorales mediante un muestreo estratificado, sistemático, y con probabilidad proporcional al tamaño de la lista nominal. El número de entrevistas por estrato se asignó de manera proporcional. En la segunda etapa, dentro de las secciones electorales se seleccionaron 3 puntos de arranque (manzanas en zonas urbanas y conglomerados de viviendas en zonas rurales) con probabilidad proporcional al tamaño de la lista nominal y con los planos seccionales del IFE. En la tercera etapa, se seleccionaron 4 viviendas en cada punto de arranque mediante un salto sistemático. En la cuarta etapa se seleccionó al entrevistado dentro del hogar con el método del próximo cumpleaños. **Método de estimación de resultados:** Las proporciones que se presentan son estimadores ponderados, cuyo ponderador es el producto de un factor muestral (definido como el inverso de la probabilidad de selección) y factores de ajuste por desviaciones de sexo, edad, escolaridad y ocupación por región de la muestra con respecto a la lista nominal y la Encuesta Intercensal del INEGI 2015 (raking). **Margen de error:** +/- 2.95 puntos porcentuales al 95% de confianza ($p=50\%$; $d_{eff} = 1.3$). Los resultados sólo son válidos para expresar las opiniones de la población objetivo en las fechas específicas del levantamiento de los datos. **Patrocinio:** EL UNIVERSAL, Compañía Periodística Nacional y Buendía & Laredo, S.C.. **Diseño, Recolección y Análisis de datos:** Buendía & Laredo, S.C. Zamora 200, Col. Condesa, México D.F., CP 06140. contacto@buendíaylaredo.com. Para mayor información sobre la metodología de la encuesta, consulte www.buendíaylaredo.com. **Twitter:** @buendíaylaredo