

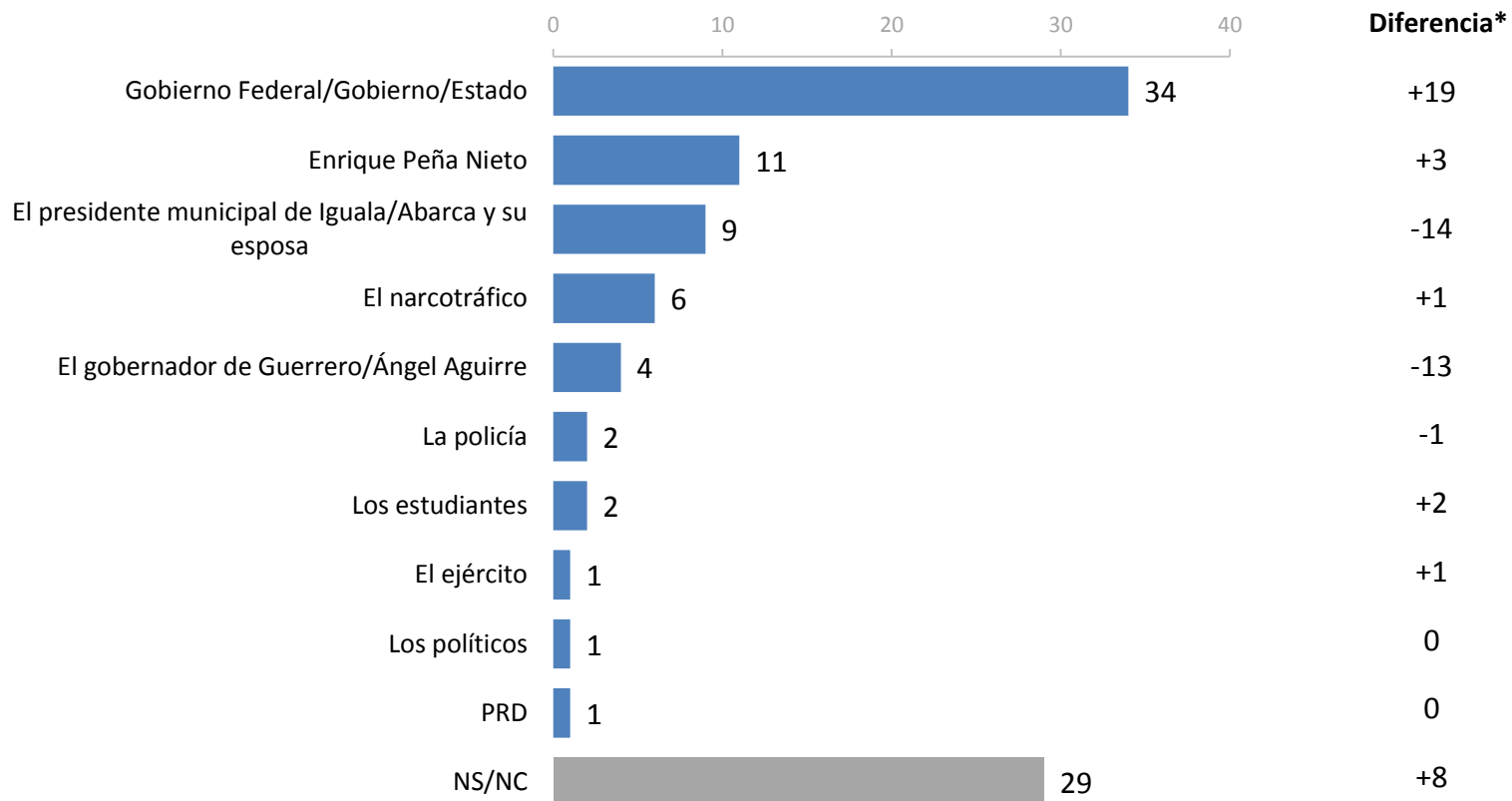
PROYECTO:

# Caso Ayotzinapa

Encuesta Nacional Trimestral / Agosto 2015

## Responsables de las desapariciones

Con lo que usted sabe o ha escuchado, ¿quién es el principal responsable de la desaparición de 43 estudiantes de la Normal de Ayotzinapa en el municipio de Iguala, Guerrero? (**Respuesta espontánea**)

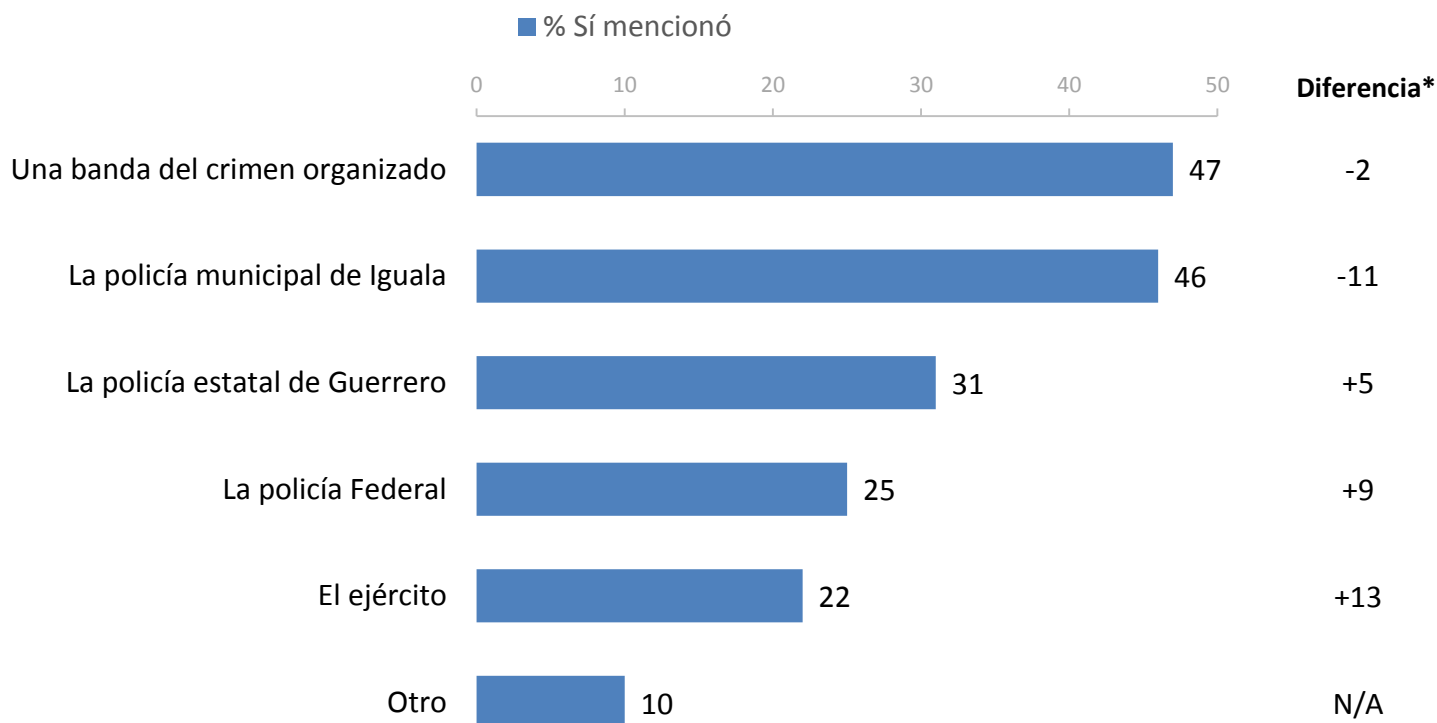


\*Diferencia respecto a noviembre de 2014

**Autores materiales de las desapariciones**

Con lo que usted sabe o ha escuchado, ¿quién o quiénes se llevaron a los 43 estudiantes de la Normal de Ayotzinapa?

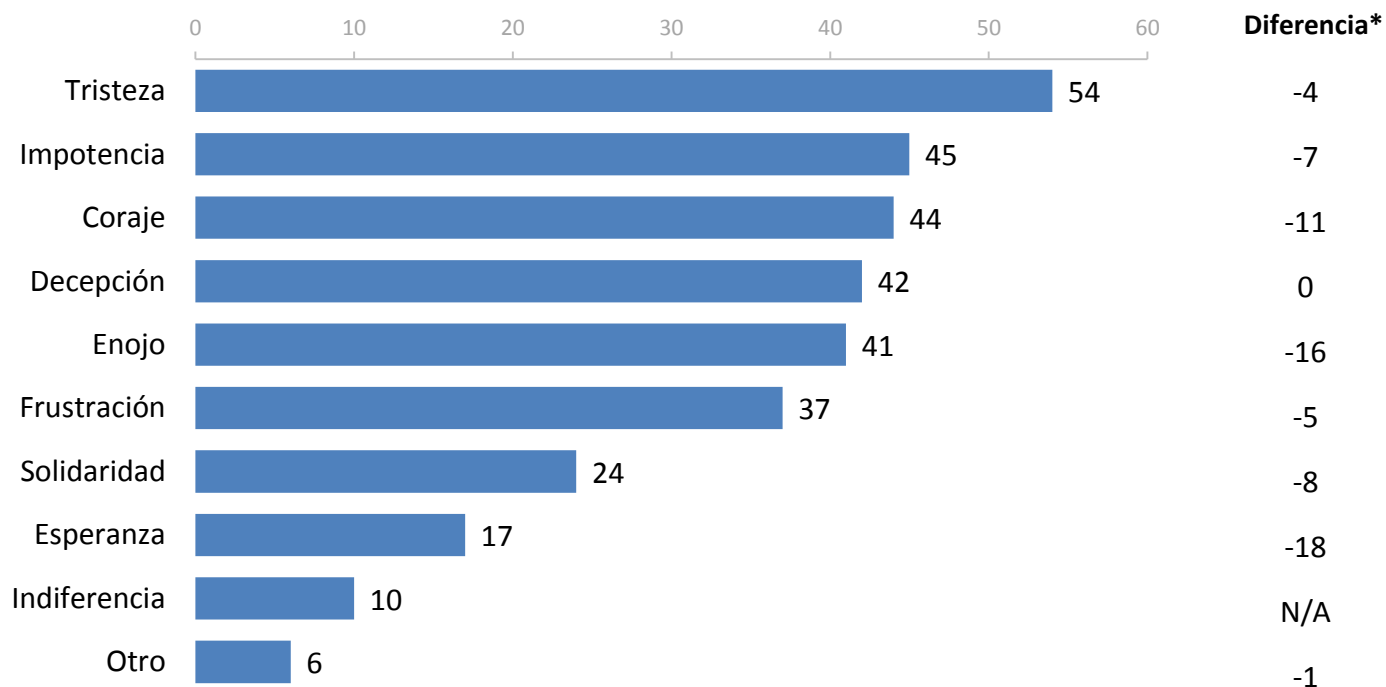
(Se mostró tarjeta al entrevistado. Respuesta múltiple; los porcentajes pueden sumar más de 100)



\*Diferencia respecto a noviembre de 2014

## Emociones

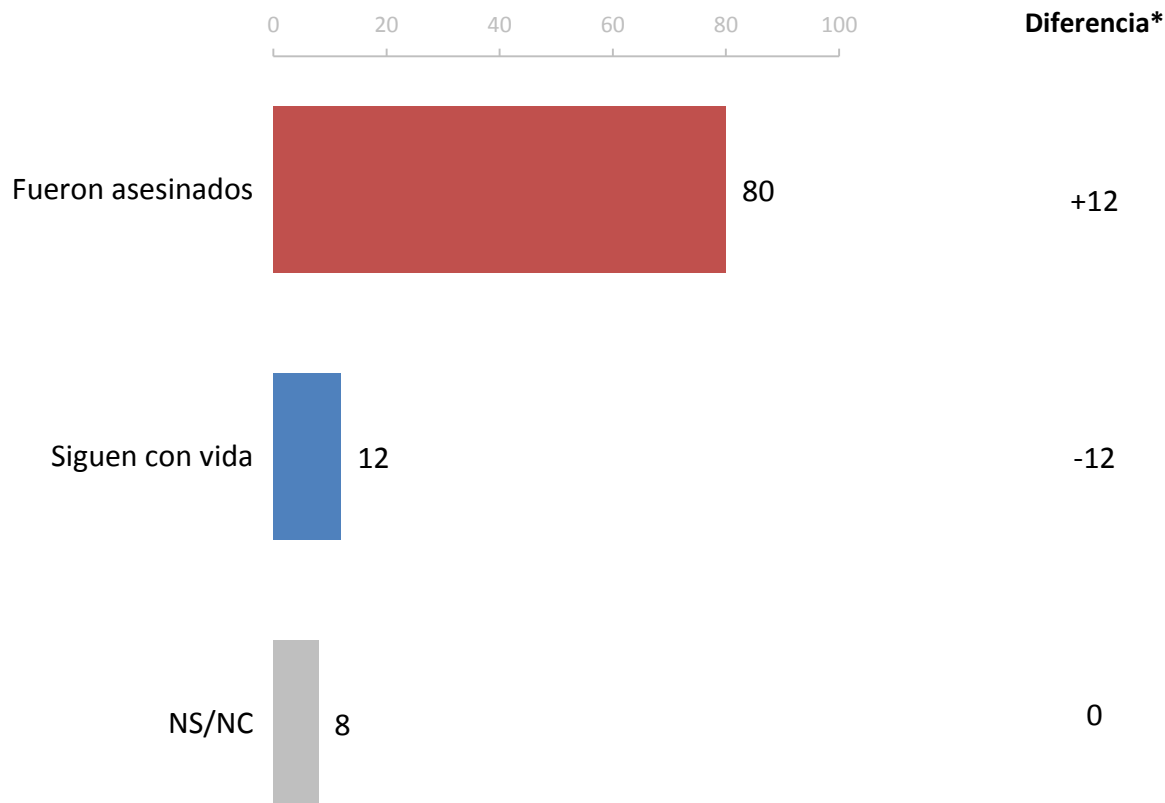
¿Cuál de las siguientes palabras describe mejor sus emociones cuando piensa en la desaparición de los 43 estudiantes de Ayotzinapa?  
(% Sí mencionó)



\*Diferencia respecto a noviembre de 2014

## Paradero de los desaparecidos

¿En su opinión, cree que los estudiantes de la Normal de Ayotzinapa que fueron secuestrados siguen con vida o cree que fueron asesinados?



\*Diferencia respecto a noviembre de 2014

## Metodología

**Población sujeta a estudio:** Adultos, hombres y mujeres de 18 años y más que residen permanentemente en viviendas particulares del territorio nacional. **Técnica de recolección de datos:** Entrevistas personales (cara a cara) en vivienda utilizando un cuestionario estructurado aplicado en papel por encuestadores. **Periodo de referencia:** Del 14 al 19 de agosto de 2015. Entrevistas efectivas: 1,000. **Marco Muestral:** Listado de secciones electorales (EDMSLM, INE); Estadísticos de la lista Nominal por manzana con cortes de sexo y edad (Abril, 2015, INE); Catálogo de manzanas (AC-01R, INE); Planos por Sección Individual (INE). **Diseño de la muestra:** probabilístico y polietápico. En la primera etapa se seleccionaron 100 secciones electorales mediante un muestreo estratificado, sistemático, y con probabilidad proporcional al tamaño de la lista nominal. El número de entrevistas por estrato se asignó de manera proporcional. En la segunda etapa, dentro de las secciones electorales se seleccionaron 2 puntos de arranque (manzanas en zonas urbanas y conglomerados de viviendas en zonas rurales) con probabilidad proporcional al tamaño de la lista nominal y con los planos seccionales del IFE. En la tercera etapa, se seleccionaron 5 viviendas en cada punto de arranque mediante un salto sistemático. En la cuarta etapa se seleccionó al entrevistado dentro del hogar de forma aleatoria. **Método de estimación de resultados:** Las proporciones que se presentan son estimadores ponderados, cuyo ponderador es el producto de un factor muestral (definido como el inverso de la probabilidad de selección) y un factor de ajuste por desviaciones de sexo y edad por región de la muestra con respecto a la lista nominal (post-estratificación). **Margen de error máximo de la encuesta:** +/- 3.53 puntos porcentuales al 95% de confianza ( $p=50\%$ ;  $deff = 1.3$ ). Los resultados sólo son válidos para expresar las opiniones de la población objetivo en las fechas específicas del levantamiento de los datos. **Patrocinio:** EL UNIVERSAL, Compañía Periodística Nacional y Buendía& Laredo, S.C.. **Diseño, Recolección y Análisis de datos:** Buendía & Laredo, S.C. Zamora 200, Col. Condesa, México D.F., CP 06140. [contacto@buendíaylaredo.com](mailto:contacto@buendíaylaredo.com). Para mayor información sobre la metodología de la encuesta, consulte [www.buendíaylaredo.com](http://www.buendíaylaredo.com). **Twitter:** @buendíaylaredo