

PROYECTO:

# Electoral

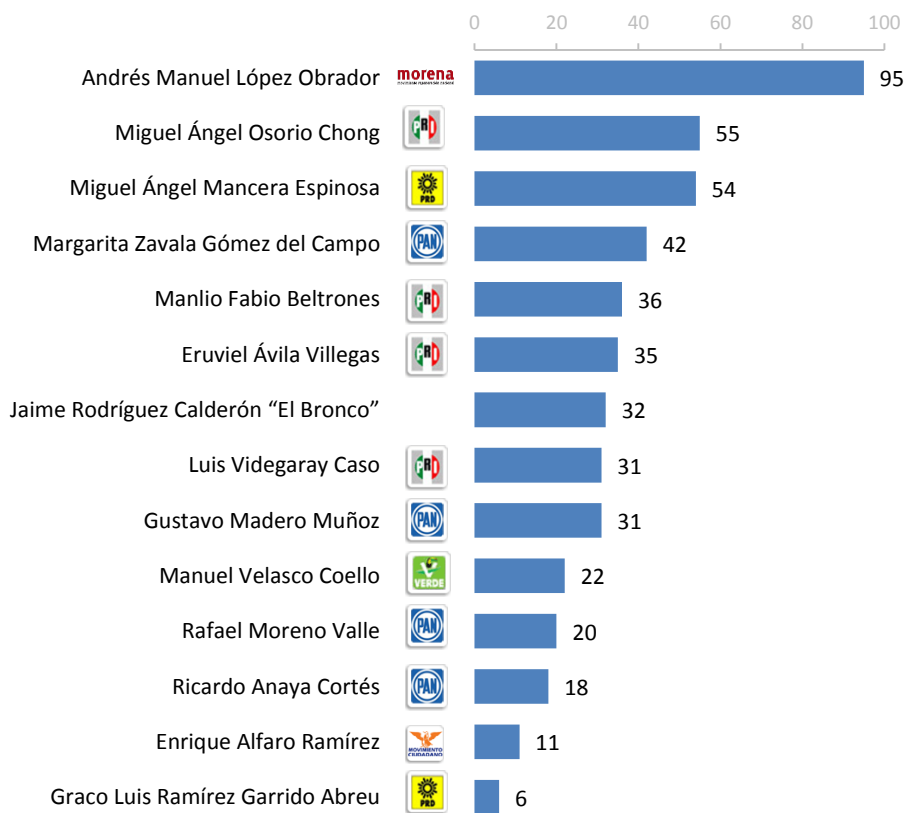
Encuesta Nacional Trimestral / Agosto 2015

## Conocimiento y reconocimiento de personajes


Reconocimiento de nombre: Ahora le voy a leer una lista de personas. Por favor dígame si usted las conoce o ha oído hablar de ellas.

Conocimiento: Porcentaje de individuos con información suficiente para emitir una opinión positiva o negativa.

### Reconocimiento de nombre



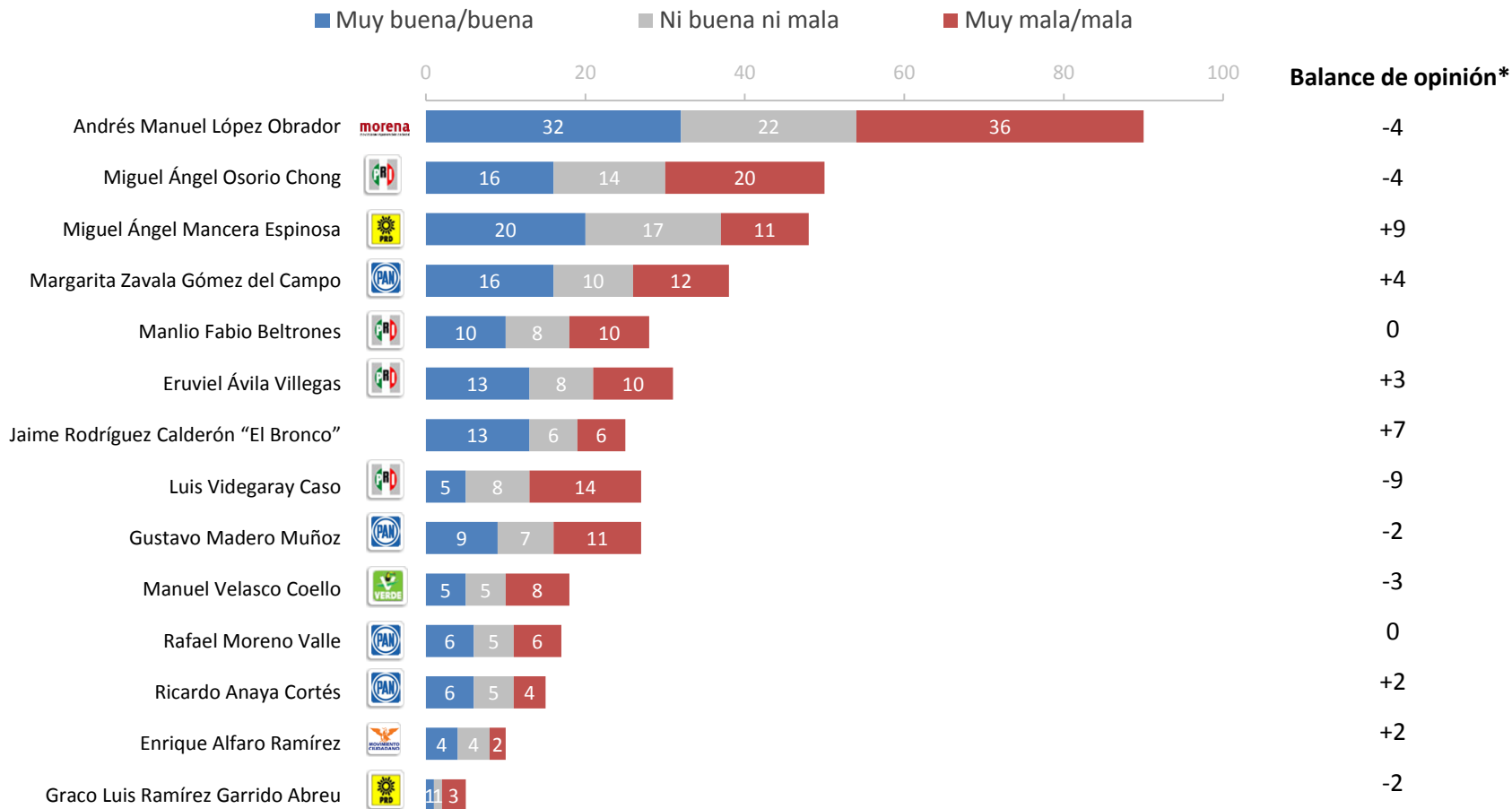
### Conocimiento



No se muestra % de "NS/NC" y "No lo conoce"

## Opinión de personajes

Ahora por favor dígame si usted tiene una muy buena, buena, mala o muy mala opinión de \_\_\_\_\_

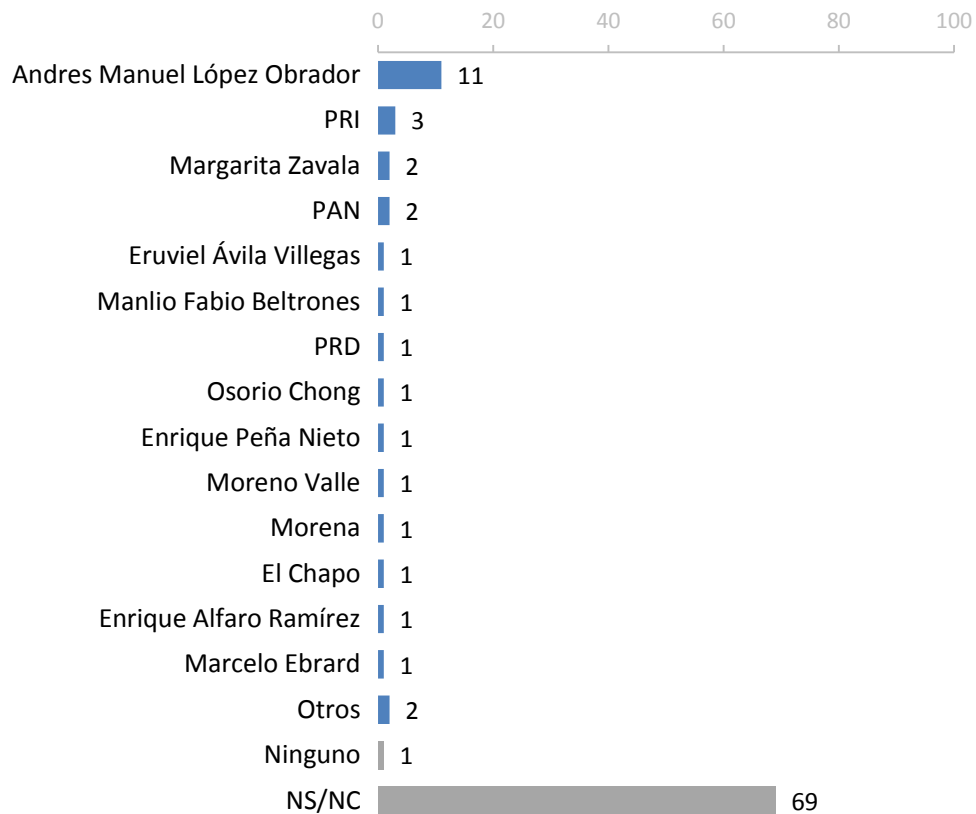


No se muestra % de "NS/NC"

\*Opiniones positivas menos negativas

## Top of mind: Presidente de la República

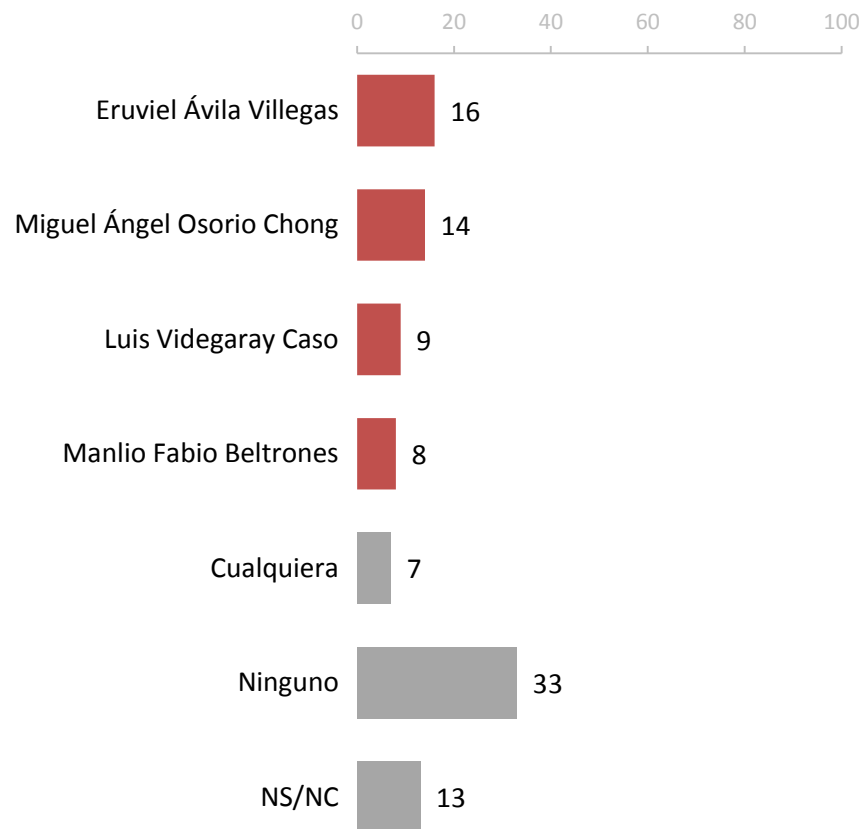
¿A usted quién le gustaría que fuera el próximo Presidente de la República?



La categoría "Otro" se refiere a menciones con menos de 1%

## Contienda interna PRI

Ahora le voy a mencionar los nombres de posibles aspirantes del PRI a la Presidencia de la República. De todas estas personas, ¿quién prefiere que sea el candidato del PRI para Presidente de la República?

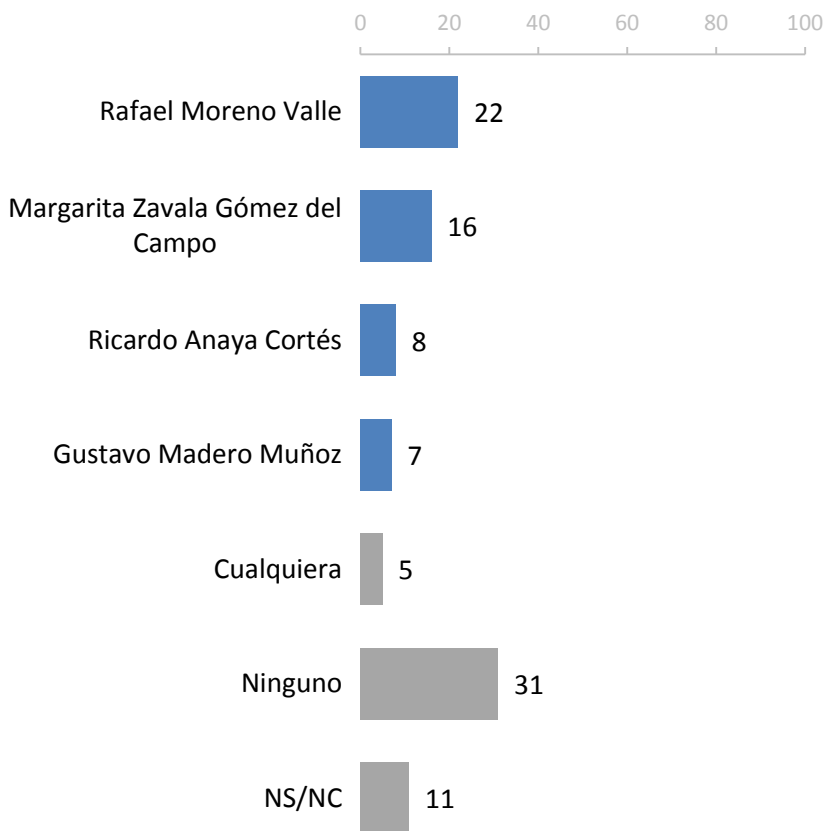


### Contienda interna PRI por identificación partidista

	Priístas (20%)	Indep. (56%)
Eruviel Ávila Villegas	21	14
Miguel Ángel Osorio Chong	20	13
Luis Videgaray Caso	12	7
Manlio Fabio Beltrones	10	7
Cualquiera	13	6
Ninguno	14	40
NS/NC	10	13
<b>Total</b>	<b>100</b>	<b>100</b>

## Contienda interna PAN

Ahora le voy a mencionar los nombres de posibles aspirantes del PAN a la Presidencia de la República. De todas estas personas, ¿quién prefiere que sea el candidato del PAN para Presidente de la República?



### Contienda interna PAN por identificación partidista

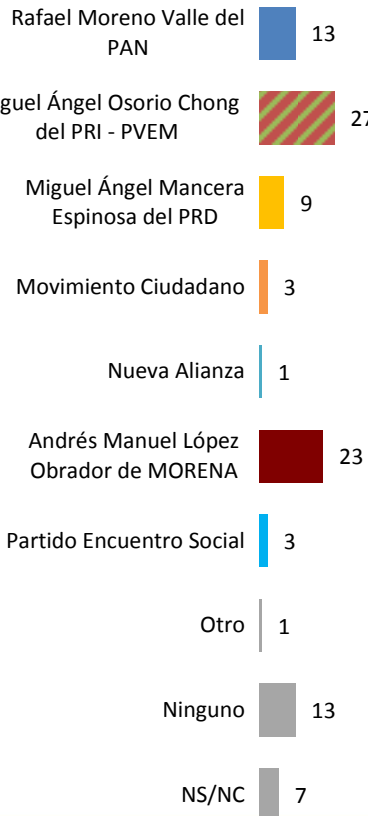
	Panistas (10%)	Indep. (56%)
Rafael Moreno Valle	26	22
Margarita Zavala Gómez del Campo	27	14
Ricardo Anaya Cortés	10	7
Gustavo Madero Muñoz	20	5
Cualquiera	4	5
Ninguno	4	36
NS/NC	9	11
<b>Total</b>	<b>100</b>	<b>100</b>

## Careos

Si el día de hoy fueran las elecciones para Presidente de la República, ¿por cuál partido y candidato votaría usted?

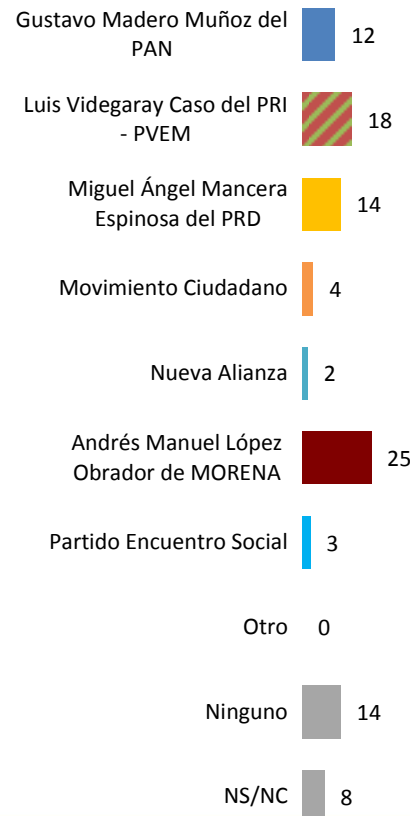
**Moreno Valle – Osorio Chong –  
Mancera – López Obrador**

0 20 40 60 80 100



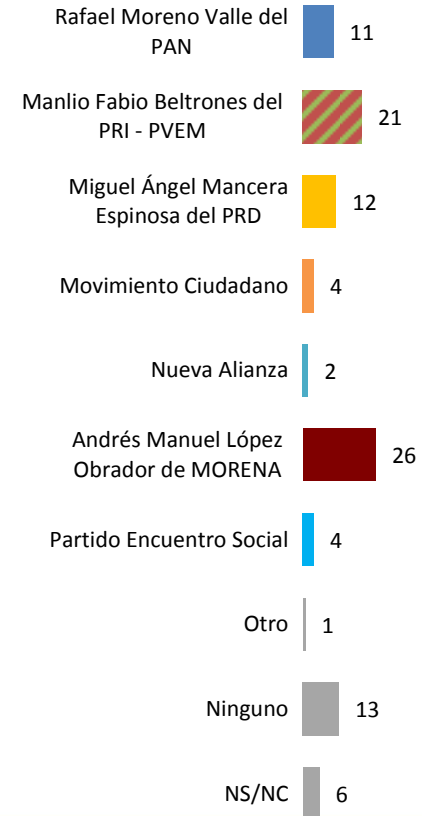
**Madero – Videgaray –  
Mancera – López Obrador**

0 20 40 60 80 100



**Moreno Valle – Beltrones –  
Mancera – López Obrador**

0 20 40 60 80 100



## Careos (cont.)

Si el día de hoy fueran las elecciones para Presidente de la República, ¿por cuál partido y candidato votaría usted?

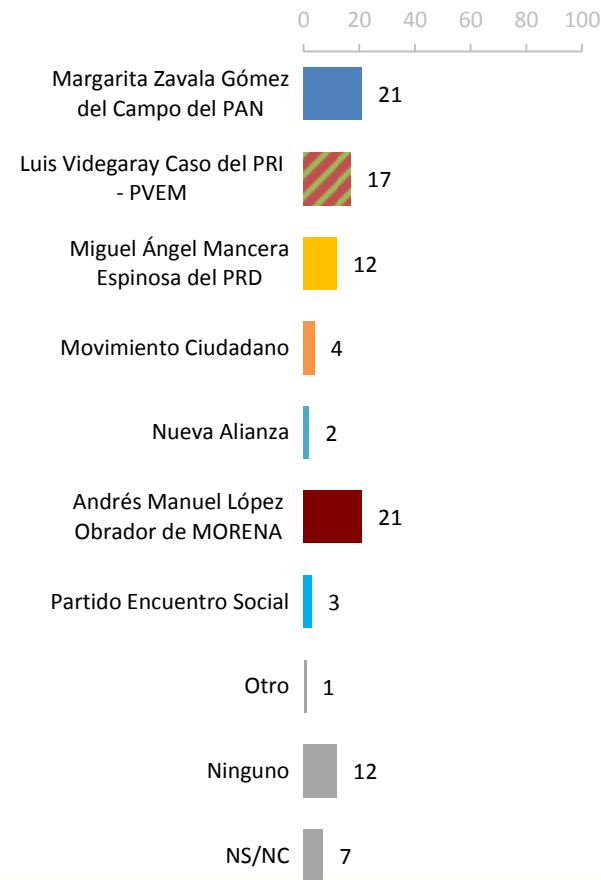
**Moreno Valle – Ávila Villegas – López Obrador**



**Zavala – Osorio Chong – Mancera**



**Zavala – Videgaray – Mancera**

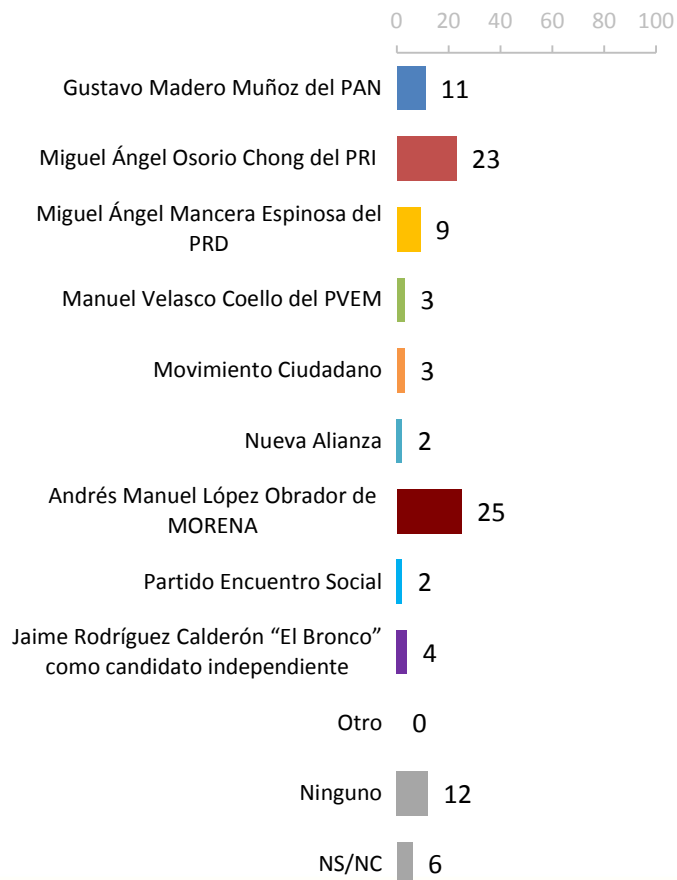




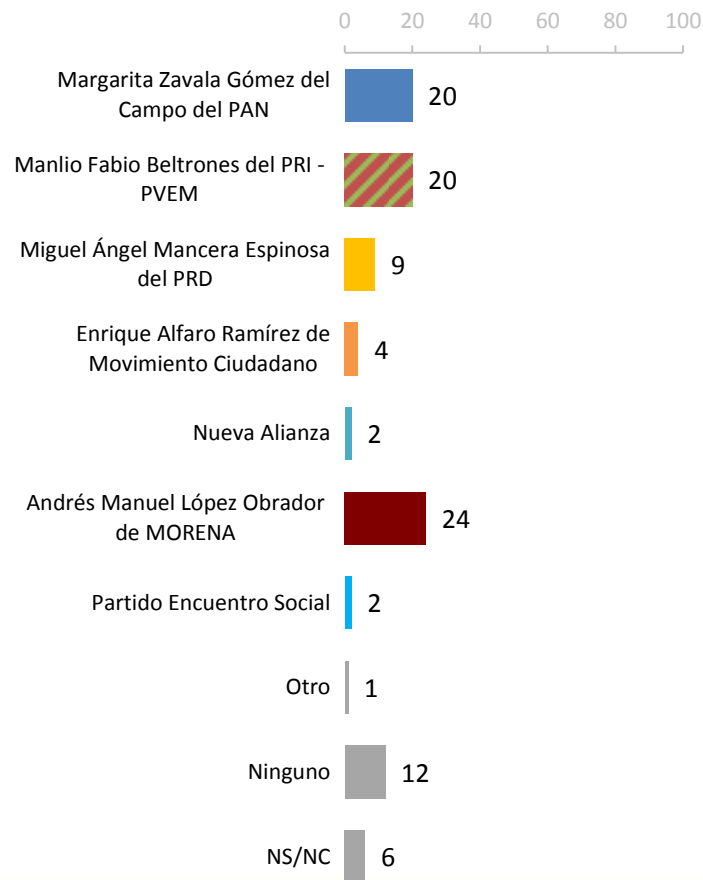
## Careos (cont.)

Si el día de hoy fueran las elecciones para Presidente de la República, ¿por cuál partido y candidato votaría usted?

### Madero – Osorio Chong – Mancera – Velasco – López Obrador – El Bronco

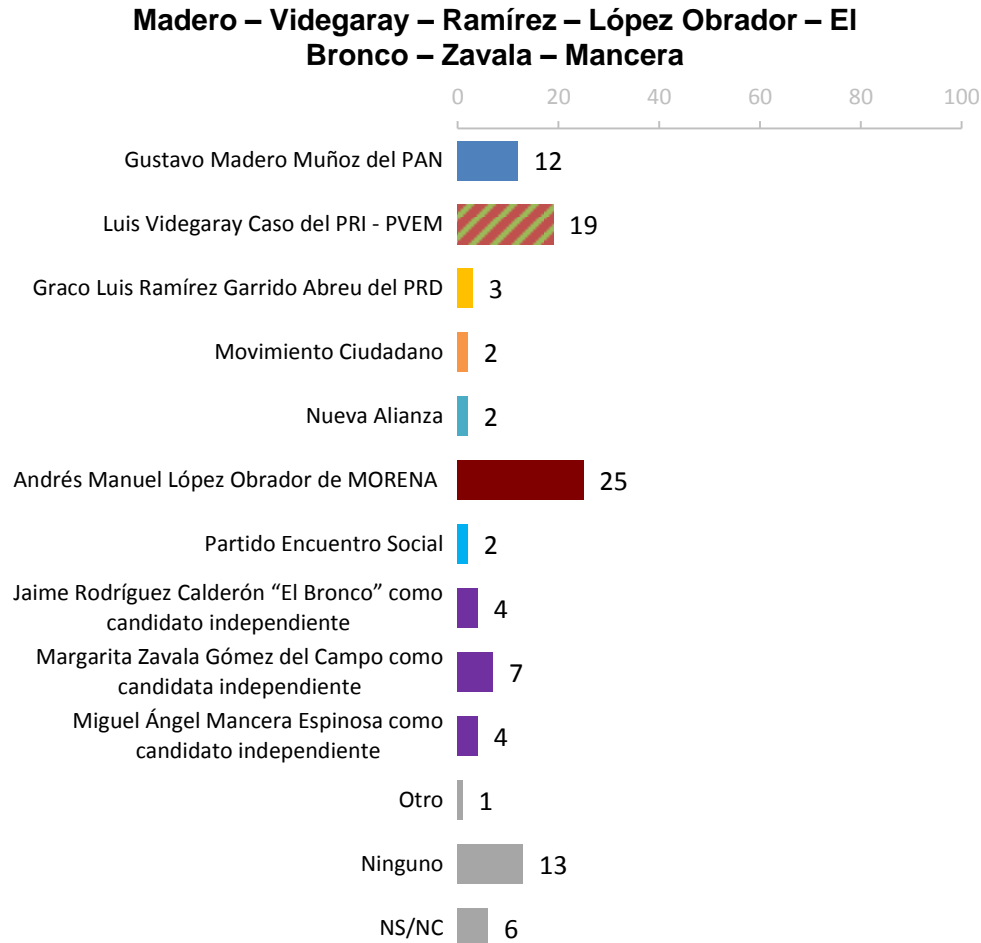


### Zavala – Beltrones – Mancera – Alfaro – López Obrador



## Careos (cont.)

Si el día de hoy fueran las elecciones para Presidente de la República, ¿por cuál partido y candidato votaría usted?



## Metodología

**Población sujeta a estudio:** Adultos, hombres y mujeres de 18 años y más que residen permanentemente en viviendas particulares del territorio nacional. **Técnica de recolección de datos:** Entrevistas personales (cara a cara) en vivienda utilizando un cuestionario estructurado aplicado en papel por encuestadores. **Periodo de referencia:** Del 14 al 19 de agosto de 2015. Entrevistas efectivas: 1,000. **Marco Muestral:** Listado de secciones electorales (EDMSLM, INE); Estadísticos de la lista Nominal por manzana con cortes de sexo y edad (Abril, 2015, INE); Catálogo de manzanas (AC-01R, INE); Planos por Sección Individual (INE). **Diseño de la muestra:** probabilístico y polietápico. En la primera etapa se seleccionaron 100 secciones electorales mediante un muestreo estratificado, sistemático, y con probabilidad proporcional al tamaño de la lista nominal. El número de entrevistas por estrato se asignó de manera proporcional. En la segunda etapa, dentro de las secciones electorales se seleccionaron 2 puntos de arranque (manzanas en zonas urbanas y conglomerados de viviendas en zonas rurales) con probabilidad proporcional al tamaño de la lista nominal y con los planos seccionales del IFE. En la tercera etapa, se seleccionaron 5 viviendas en cada punto de arranque mediante un salto sistemático. En la cuarta etapa se seleccionó al entrevistado dentro del hogar de forma aleatoria. **Método de estimación de resultados:** Las proporciones que se presentan son estimadores ponderados, cuyo ponderador es el producto de un factor muestral (definido como el inverso de la probabilidad de selección) y un factor de ajuste por desviaciones de sexo y edad por región de la muestra con respecto a la lista nominal (post-estratificación). **Margen de error máximo de la encuesta:** +/- 3.53 puntos porcentuales al 95% de confianza ( $p=50\%$ ;  $deff = 1.3$ ). Los resultados sólo son válidos para expresar las opiniones de la población objetivo en las fechas específicas del levantamiento de los datos. **Patrocinio:** EL UNIVERSAL, Compañía Periodística Nacional y Buendía& Laredo, S.C.. **Diseño, Recolección y Análisis de datos:** Buendía & Laredo, S.C. Zamora 200, Col. Condesa, México D.F., CP 06140. [contacto@buendíaylaredo.com](mailto:contacto@buendíaylaredo.com). Para mayor información sobre la metodología de la encuesta, consulte [www.buendíaylaredo.com](http://www.buendíaylaredo.com). **Twitter:** @buendíaylaredo