

Ciudadanos antipartido

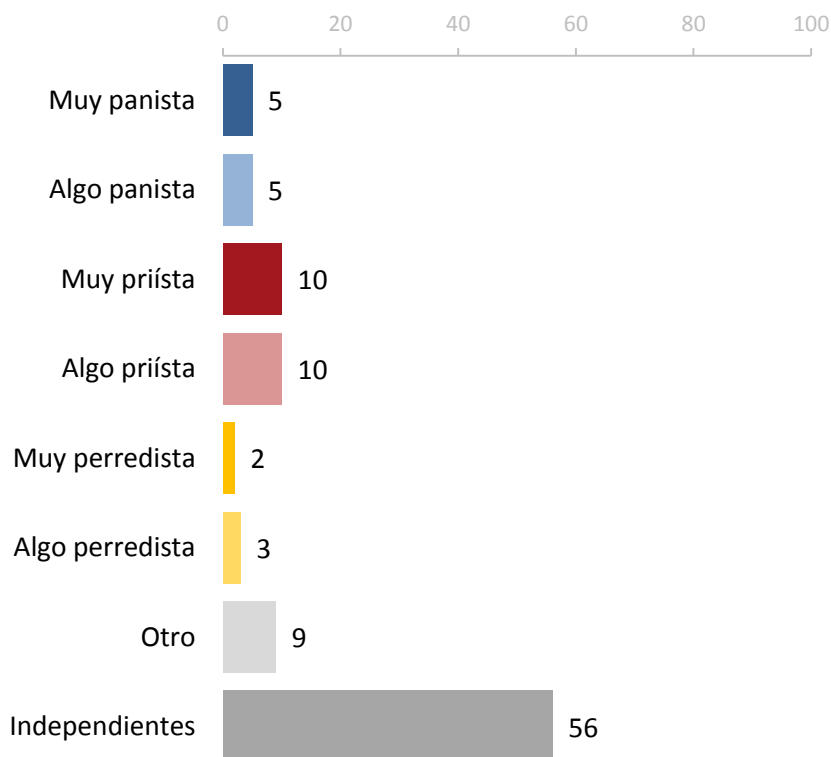
Encuesta Nacional Trimestral / Agosto 2015

Ciudadanos antipartido

- De acuerdo con la encuesta nacional Buendía & Laredo de agosto 2015, el 56% de los entrevistados no se identifican con ningún partido político.
- Tres cuartas partes de la población está de acuerdo con que *“a la hora de votar, lo mejor es fijarse en el candidato, independientemente del partido que lo postula”* y que *“los partidos políticos crean más problemas que los que ayudan a resolver”*. El 64% de los encuestados afirma que *“sería mejor si en las elecciones sólo compitieran candidatos sin partido”*. Mientras que 3 de cada 10 personas está en desacuerdo con que *“los partidos políticos son indispensables para que la democracia funcione en México”*.
- Al menos el 51% son **ciudadanos antipartido**: además de mostrar rechazo por la presencia de partidos políticos, aprueban la existencia de las candidaturas independientes. Por otro lado, una tercera parte de la población tiene una postura neutral, es decir, no está ni a favor ni en contra de los partidos políticos. Finalmente, sólo el 18% de los encuestados declara estar a favor de la prevalencia de partidos en el sistema político.
- Los ciudadanos antipartido se caracterizan por tener entre 18 y 45 años, contar con estudios universitarios, vivir en regiones urbanas, utilizar internet y declarar no sentirse identificados con ningún partido político.
- Los individuos que muestran más simpatía por la presencia de partidos políticos son, principalmente, personas de más de 46 años, que estudiaron hasta la primaria y que se identifican con el PRI o el PRD.

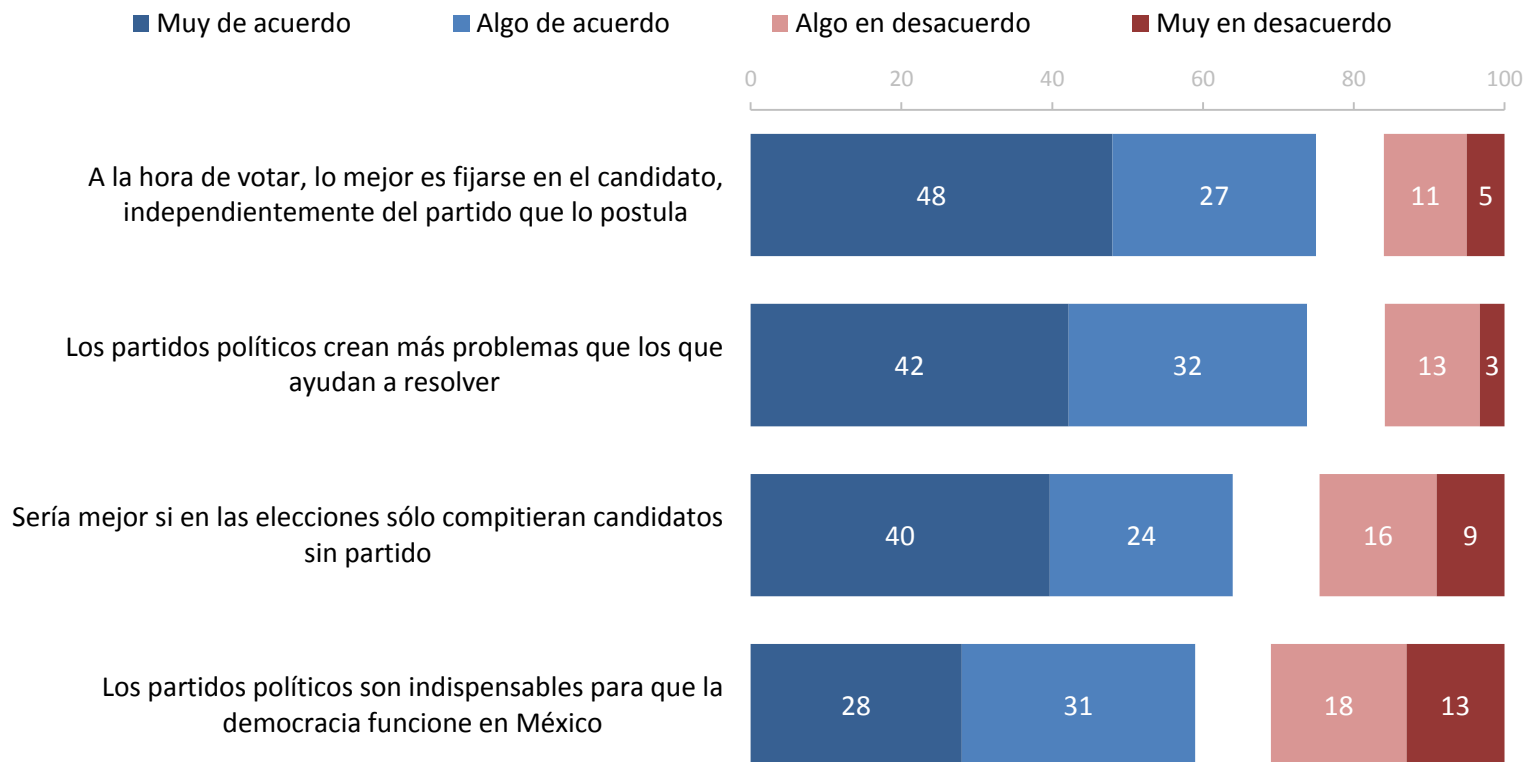
Identificación partidista

Independientemente del partido por el que usted piensa votar, ¿usted normalmente se considera panista, priísta, perredista, verde-ecologista, de MORENA o de otro partido?



Candidatos independientes

Por favor dígame, usted está de acuerdo o en desacuerdo con cada una de las siguientes afirmaciones



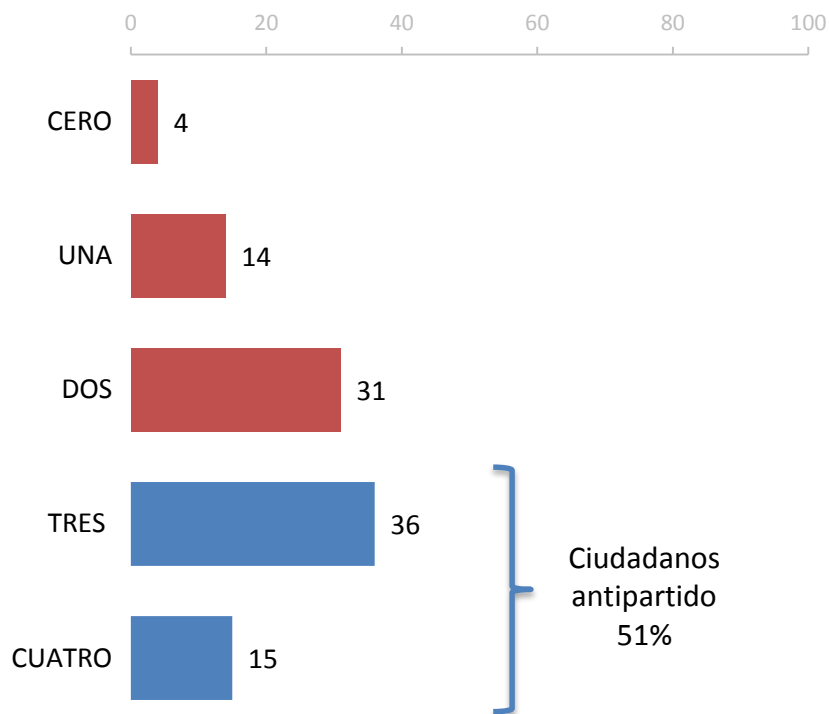
No se muestra % de "Ni buena ni mala" y "NS/NC"

*Opiniones positivas menos negativas

Base total: 1,000 entrevistas efectivas. Periodo de referencia: del 14 al 19 de Agosto de 2015.

Composición de la población de acuerdo con su preferencia por candidatos independientes

Número de afirmaciones a favor de candidatos independientes



La composición de la población por preferencia de candidatos independientes fue definida a partir de las cuatro afirmaciones presentadas anteriormente. Los **ciudadanos antipartido** son aquellos individuos que presentaron tres o cuatro afirmaciones en el siguiente sentido:

Declararon estar “*Muy de acuerdo*” o “*Algo de acuerdo*” con:

- A la hora de votar, lo mejor es fijarse en el candidato, independientemente del partido que lo postula
- Los partidos políticos crean más problemas que los que ayudan a resolver
- Sería mejor si en las elecciones sólo compitieran candidatos sin partido

Y estar “*Muy en desacuerdo*” o “*Algo en desacuerdo*” con:

- Los partidos políticos son indispensables para que la democracia funcione en México

Ciudadanos antipartido (Sociodemográficos)

