

PROYECTO:

Encuesta de opinión pública en el Distrito
Federal. Clima electoral

Agosto, 2015

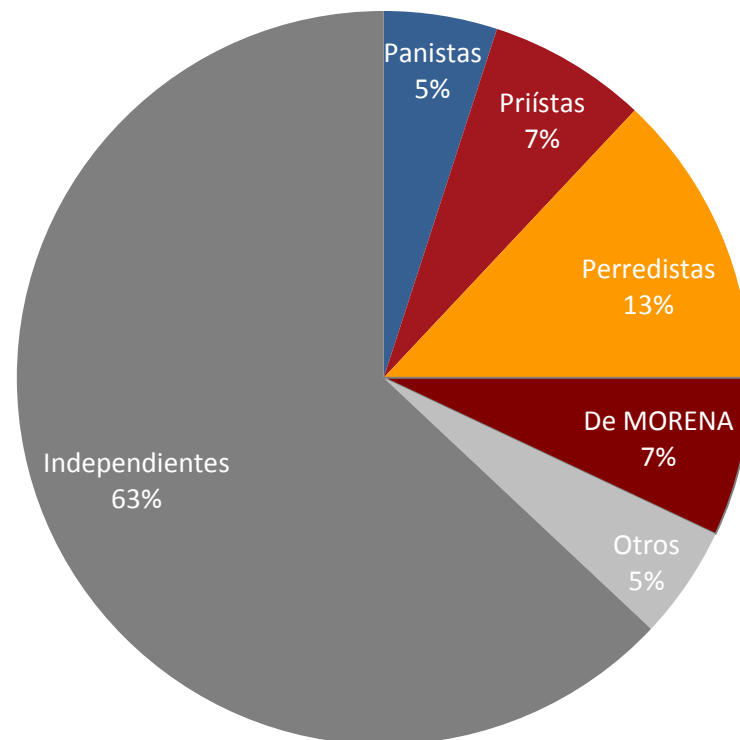
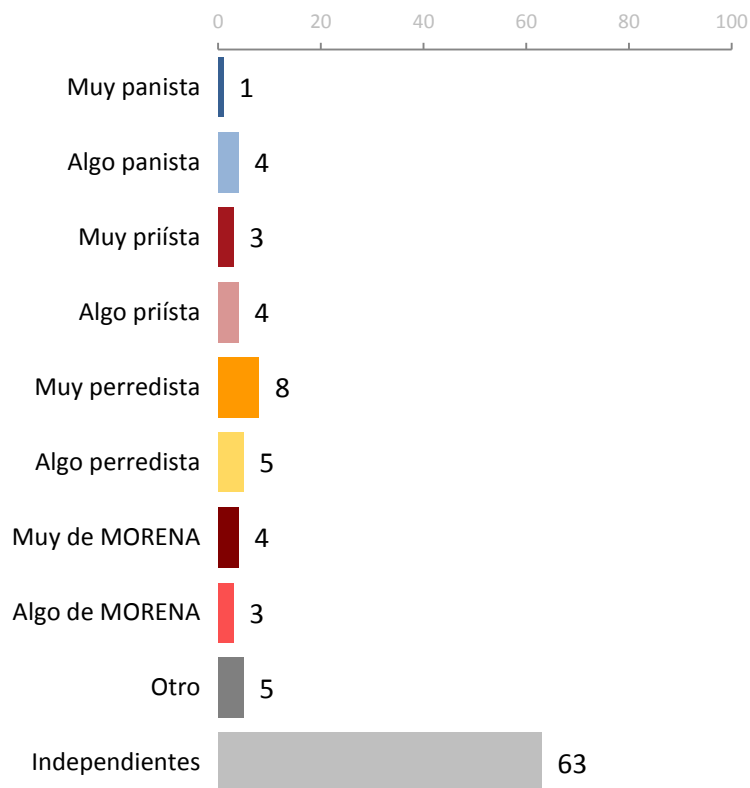
Metodología

Población sujeta a estudio: Adultos, hombres y mujeres de 18 años y que residen permanentemente en viviendas particulares del Distrito Federal. **Técnica de recolección de datos:** Entrevistas personales (cara a cara) en vivienda utilizando un cuestionario estructurado aplicado en tabletas digitales por encuestadores. **Periodo de referencia:** Del 1° al 3 de agosto. **Entrevistas efectivas:** 388 **Marco Muestral:** Listado de secciones electorales (EDMSLM, INE); Estadísticos de la lista Nominal por manzana con cortes de sexo y edad (Marzo, 2015, INE); Catálogo de manzanas (AC-01R, INE); Cómputos Distritales de la elección de Diputados Federales del 2012 (IFE); Planos por Sección Individual (INE). **Diseño de la muestra:** probabilístico y polietápico. En la primera etapa se seleccionaron 40 secciones electorales mediante un muestreo estratificado, sistemático, y con probabilidad proporcional al tamaño de la lista nominal. El número de entrevistas por estrato se asignó de manera proporcional. En la segunda etapa, dentro de las secciones electorales se seleccionaron 2 puntos de arranque (manzanas en zonas urbanas y conglomerados de viviendas en zonas rurales) con probabilidad proporcional al tamaño de la lista nominal y con los planos seccionales del IFE. En la tercera etapa, se seleccionaron 5 viviendas en cada punto de arranque mediante un salto sistemático. En la cuarta etapa se seleccionó al entrevistado dentro del hogar en forma aleatoria (método de cumpleaños). Tasa de respuesta: 46% (RR1 de acuerdo a los *Standard Definitions* de AAPOR). **Método de estimación de resultados:** Las proporciones que se presentan son estimadores ponderados, cuyo ponderador es el producto de un factor muestral (definido como el inverso de la probabilidad de selección) y un factor de ajuste por desviaciones de sexo y edad por región de la muestra con respecto a la lista nominal (post-estratificación). Para estimar la varianza de los principales resultados se empleó el método de Conglomerados Últimos y Series de Taylor. **Margen de error máximo de la encuesta:** +/- 5.59 puntos porcentuales al 95% de confianza ($p=50\%$; $deff = 1.3$). Los resultados sólo son válidos para expresar las opiniones de la población objetivo en las fechas específicas del levantamiento de los datos.

Twitter: @buendiaylaredo

Identificación partidista

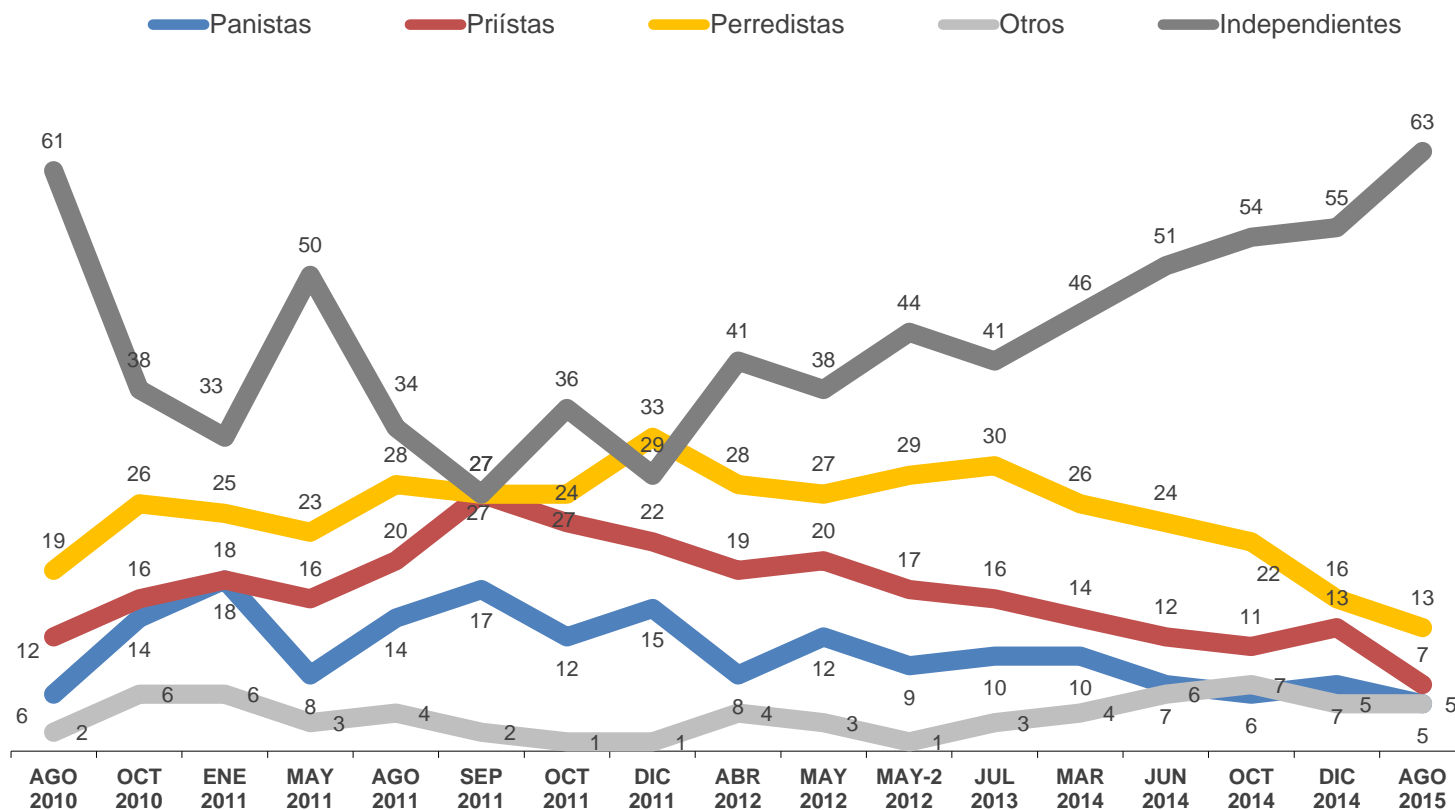
Independientemente del partido por el que usted vota, ¿usted normalmente se considera panista, priísta, perredista, verde-ecologista, petista o de otro partido?



Identificación partidista – serie histórica

Independientemente del partido por el que usted vota, ¿usted normalmente se considera panista, priísta, perredista, verde-ecologista, petista o de otro partido?

*Morenistas	
Diciembre 2014	4
Agosto 2015	7

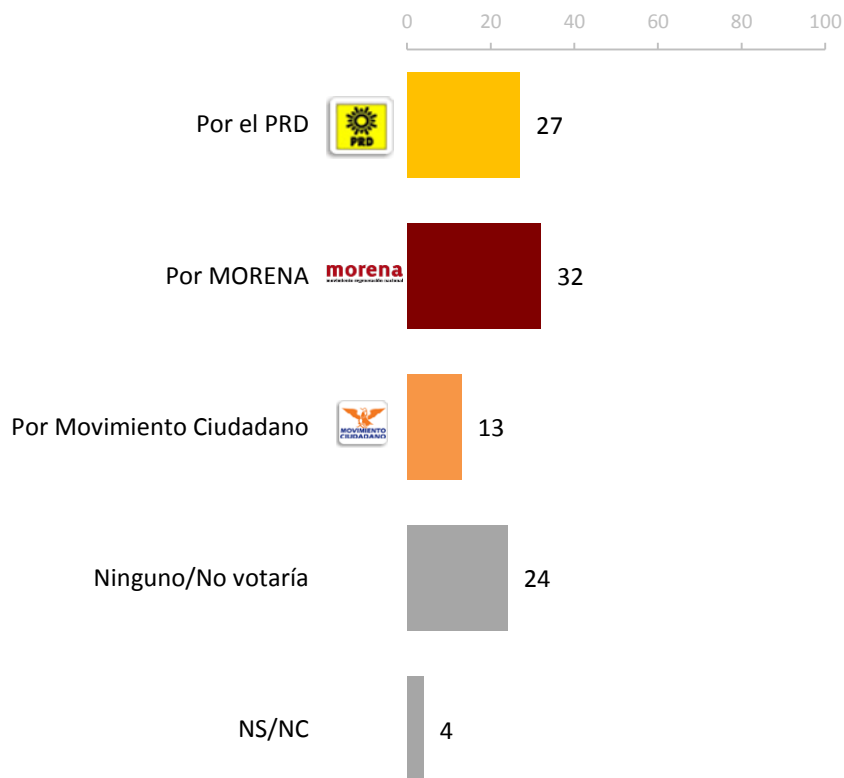


No se muestra % de "NS/NC"

*La opción de si se considera "morenista" sólo se incluyó en estas dos encuestas, dado que el partido obtuvo registro oficial en 2014.

Preferencia de partidos de izquierda

De los partidos de izquierda en México, ¿usted por quién preferiría votar: por el PRD, por Movimiento Ciudadano o por MORENA?



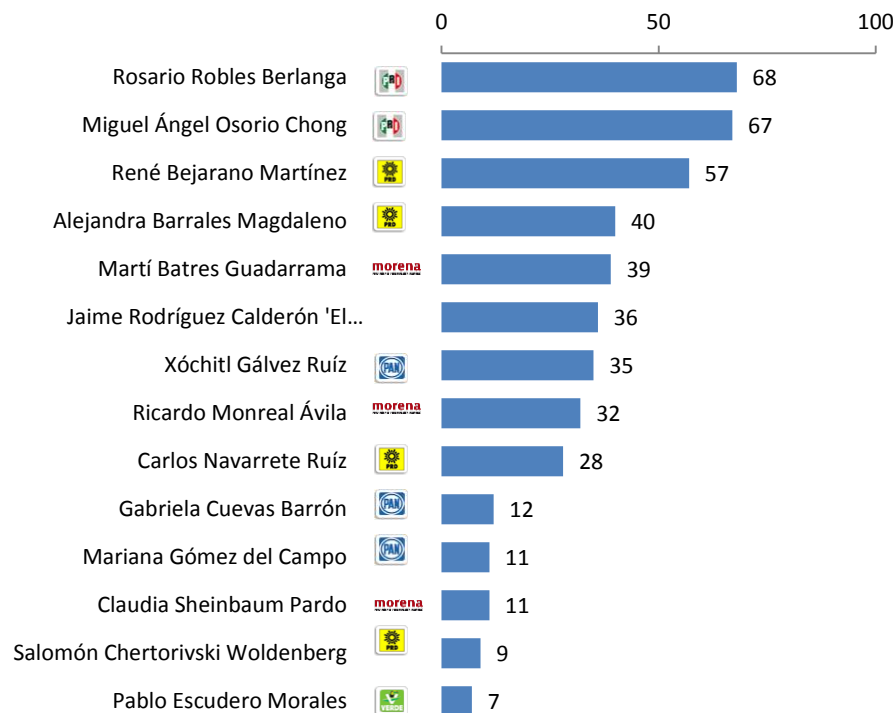
	Panistas (5%)	Priístas (7%)	Perredistas (13%)	De MORENA (7%)	Indep. (63%)
Por el PRD	18	40	63	8	23
Por MORENA	12	24	24	89	30
Por Movimiento Ciudadano	32	12	10	0	12
Ninguno/No votaría	35	22	1	0	30
NS/NC	3	2	2	3	5
Total	100	100	100	100	100

Conocimiento y reconocimiento de personajes

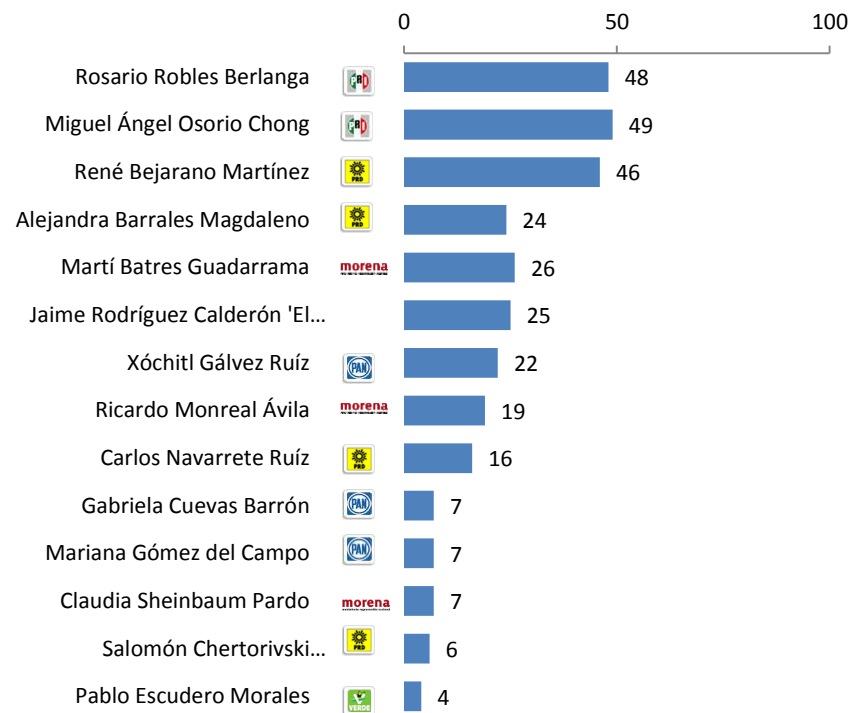
Reconocimiento: Ahora le voy a leer una lista de personas. Dígame si usted las conoce o ha oído hablar de ellas

Conocimiento: Porcentaje de individuos con información suficiente para emitir una opinión

Reconocimiento



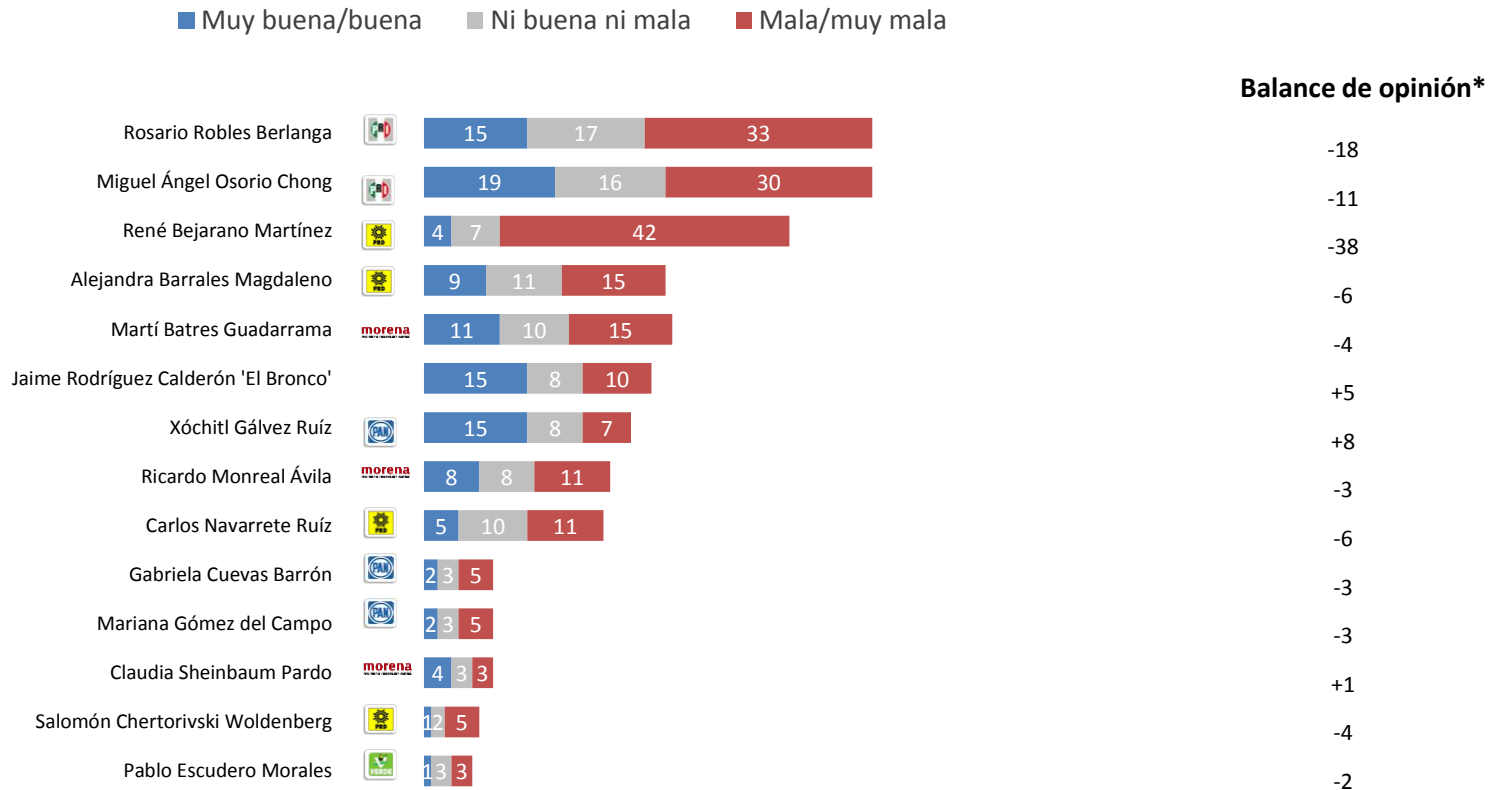
Conocimiento



No se muestra % de "No lo conoce" y "NS/NC"

Opinión de personajes

Por favor dígame si usted tiene una muy buena, buena, mala o muy mala opinión de _____



No se muestra % de "NS/NC"

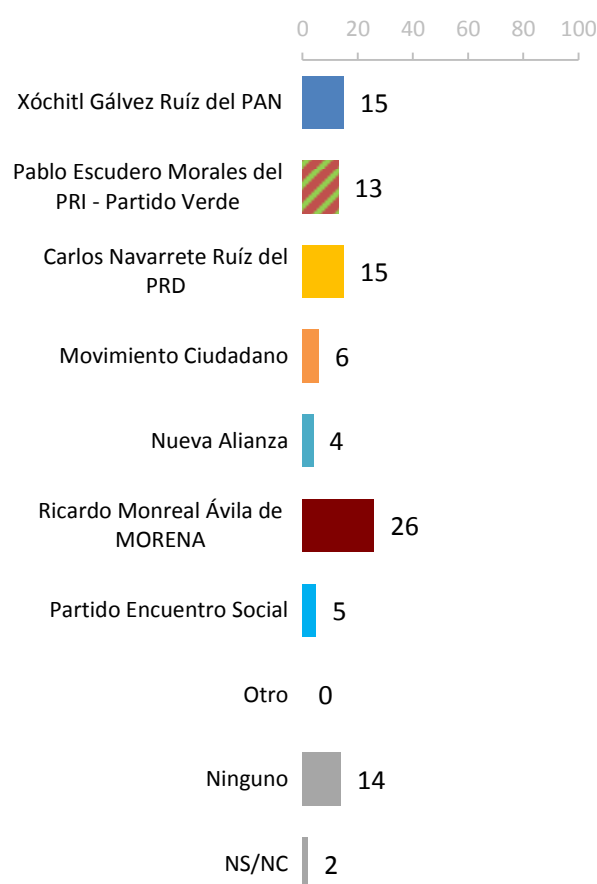
Careos

Si el día de hoy fueran las elecciones para Jefe de Gobierno del Distrito Federal, ¿por cuál partido y candidato votaría usted?

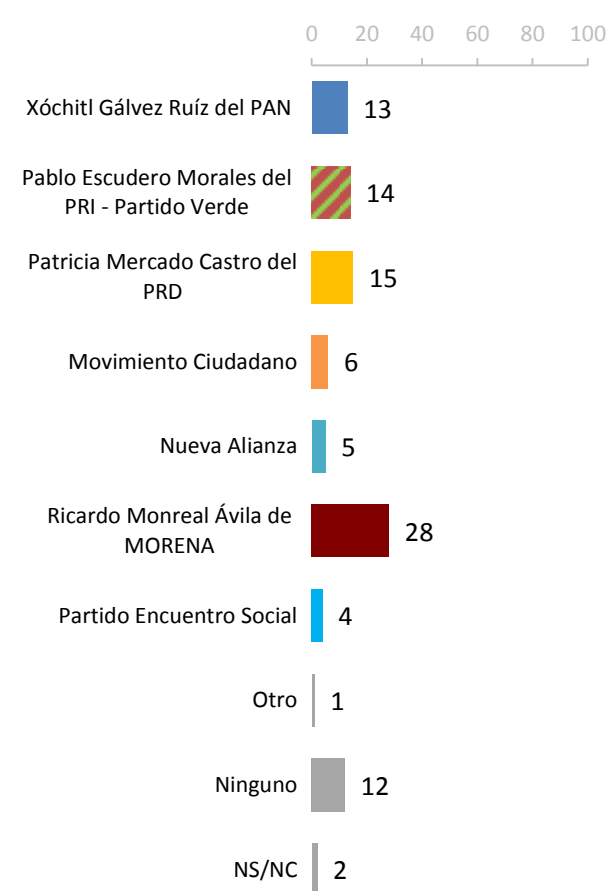
Barrales vs. Monreal



Navarrete vs. Monreal



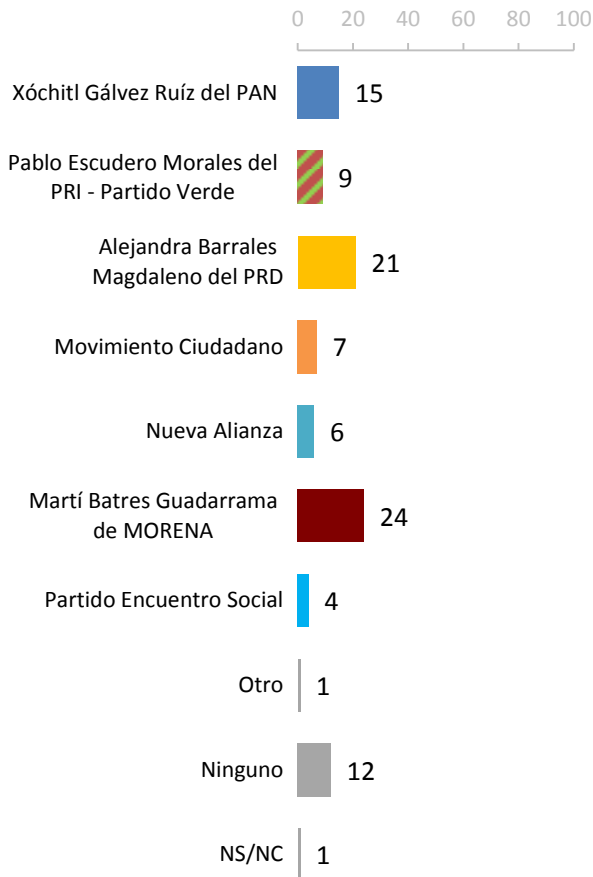
Mercado vs. Monreal



Careos (cont.)

Si el día de hoy fueran las elecciones para Jefe de Gobierno del Distrito Federal, ¿por cuál partido y candidato votaría usted?

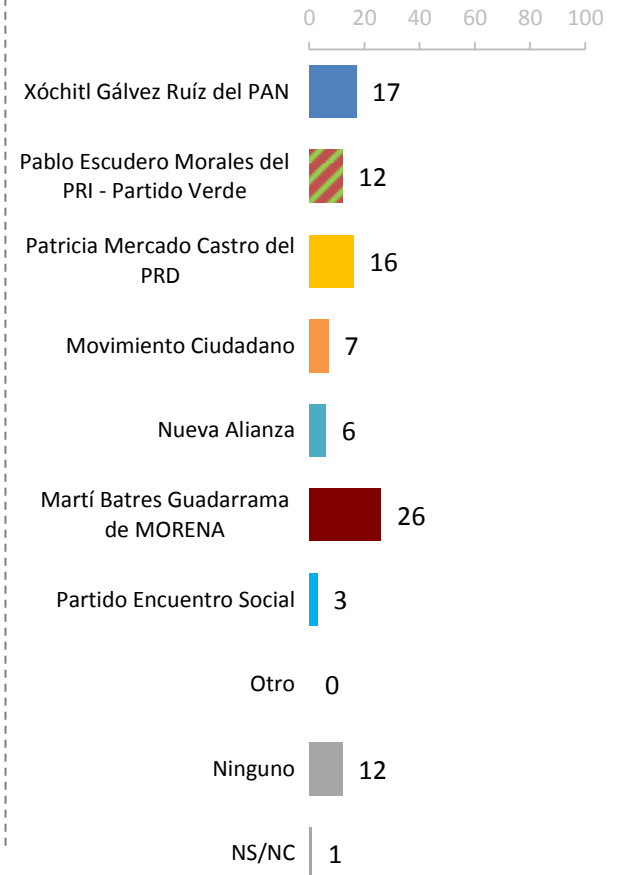
Barrales vs. Batres



Navarrete vs. Batres



Mercado vs. Batres



Careos (cont.)

Si el día de hoy fueran las elecciones para Jefe de Gobierno del Distrito Federal, ¿por cuál partido y candidato votaría usted?

Barrales vs. Sheinbaum



Navarrete vs. Sheinbaum

