

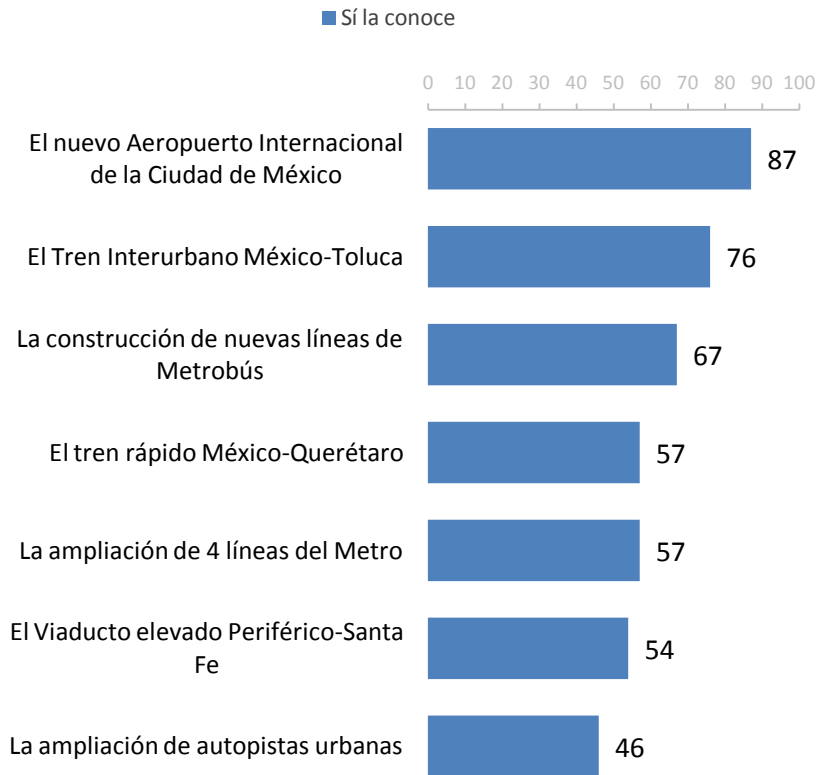
PROYECTO:

Encuesta de opinión pública en el Distrito
Federal. Obras públicas.

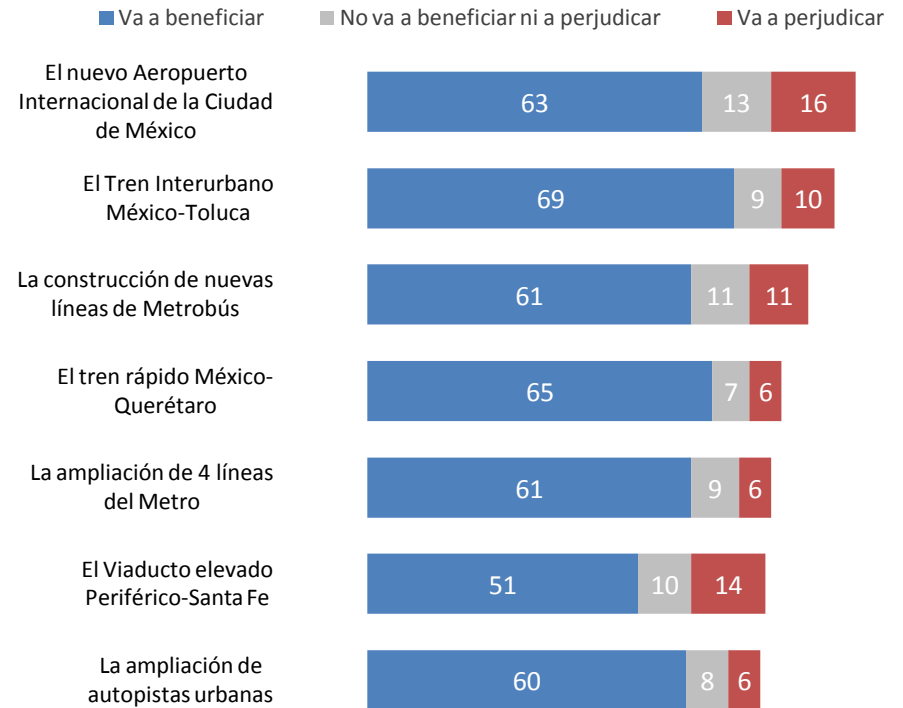
Octubre, 2014

Conocimiento de Obras en el DF

Le voy a leer una lista de obras que se están llevando a cabo o se llevarán a cabo en la Ciudad de México. Para cada una de ellas, dígame si la conoce o ha oído hablar de ella.



Ahora por favor dígame si cree que _____ va a beneficiar o va a perjudicar al Distrito Federal

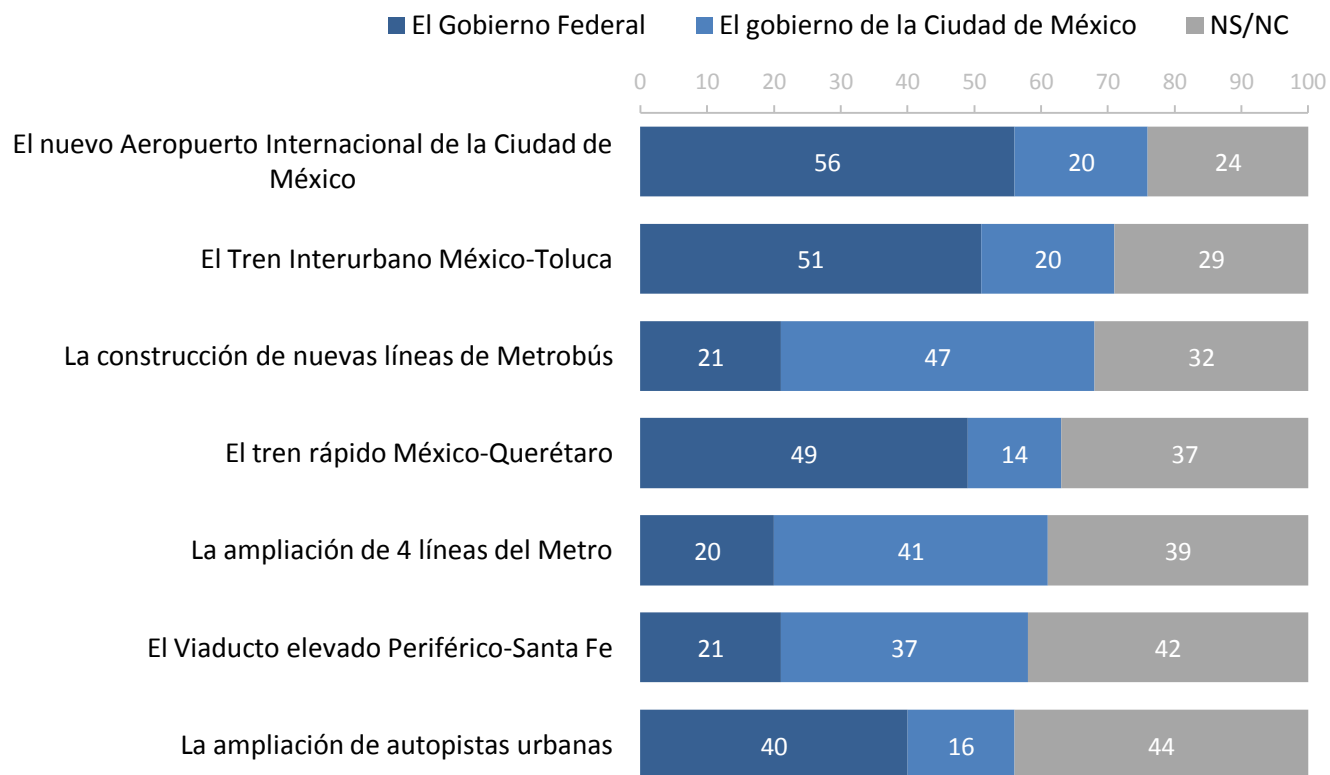


No se muestra % de "No la conoce" ni "NS/NC"

No se muestra % de "NS/NC"

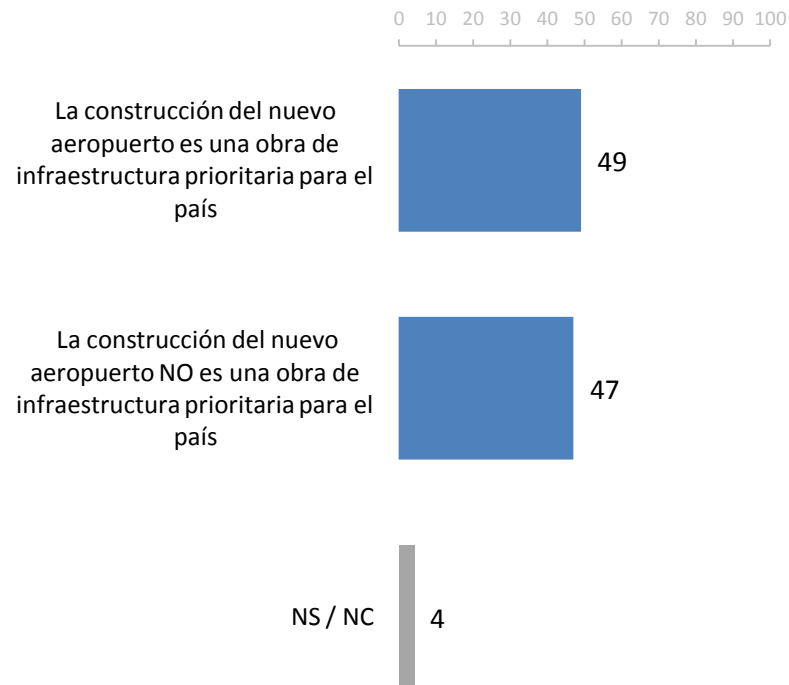
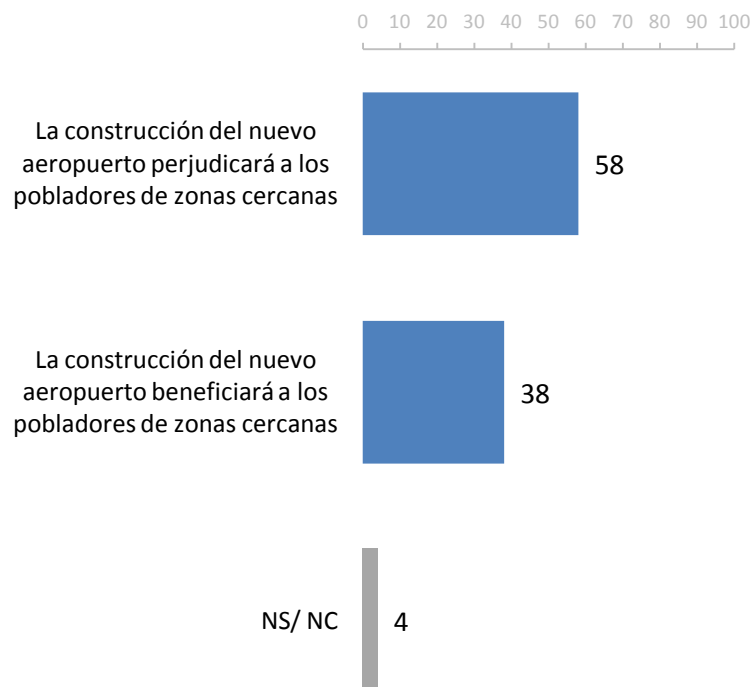
Principal impulsor de obras

Con lo que usted sabe o ha escuchado, ¿qué gobierno es el principal impulsor de _____ : el gobierno federal, el gobierno de la Ciudad de México?



Aeropuerto DF

Ahora le voy a leer algunas frases. Por favor dígame ¿usted piensa que _____ o piensa que _____ ?



Metodología

Población sujeta a estudio: Adultos, hombres y mujeres de 18 años y más con credencial de elector (vigente y con dirección en el municipio donde se realizó la entrevista) que residen permanentemente en viviendas particulares del territorio nacional. **Técnica de recolección de datos:** Entrevistas personales (cara a cara) en vivienda utilizando un cuestionario estructurado aplicado en papel por encuestadores. **Periodo de referencia:** Del 03 al 05 de octubre de 2014. **Entrevistas efectivas:** 400 **Marco Muestral:** Listado de secciones electorales (EDMSLM, INE); Estadísticos de la lista Nominal por manzana con cortes de sexo y edad (Mayo, 2014, INE); Catálogo de manzanas (AC-01R, INE); Cómputos Distritales de la elección de Diputados Federales del 2012 (IFE); Planos por Sección Individual (INE). **Diseño de la muestra:** probabilístico y polietápico. En la primera etapa se seleccionaron 50 secciones electorales mediante un muestreo estratificado, sistemático, y con probabilidad proporcional al tamaño de la lista nominal. El número de entrevistas por estrato se asignó de manera proporcional. En la segunda etapa, dentro de las secciones electorales se seleccionaron 2 puntos de arranque (manzanas en zonas urbanas y conglomerados de viviendas en zonas rurales) con probabilidad proporcional al tamaño de la lista nominal y con los planos seccionales del IFE. En la tercera etapa, se seleccionaron 4 viviendas en cada punto de arranque mediante un salto sistemático. En la cuarta etapa se seleccionó al entrevistado dentro del hogar en forma aleatoria (método de cumpleaños). Tasa de respuesta: 55% (RR1 de acuerdo a los *Standard Definitions* de AAPOR). **Método de estimación de resultados:** Las proporciones que se presentan son estimadores ponderados, cuyo ponderador es el producto de un factor muestral (definido como el inverso de la probabilidad de selección) y un factor de ajuste por desviaciones de sexo y edad por región de la muestra con respecto a la lista nominal (post-estratificación). Para estimar la varianza de los principales resultados se empleó el método de Conglomerados Últimos y Series de Taylor. **Margen de error máximo de la encuesta:** +/- 5.59 puntos porcentuales al 95% de confianza ($p=50\%$; $deff = 1.3$). Los resultados sólo son válidos para expresar las opiniones de la población objetivo en las fechas específicas del levantamiento de los datos. **Twitter:** @buendíaylaredo