

PROYECTO:

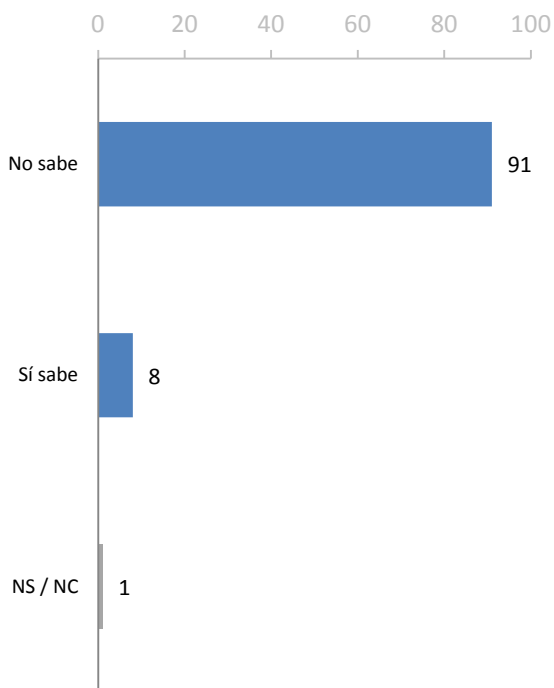
Encuesta de opinión pública en el Distrito  
Federal. Consultas Populares.

Octubre, 2014

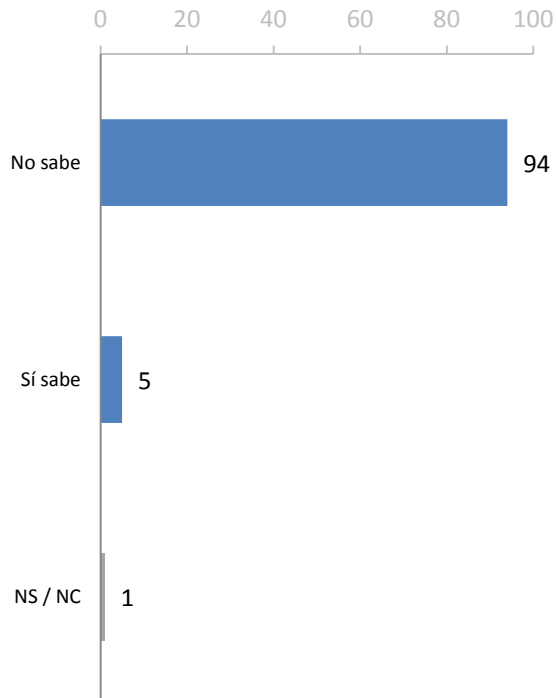
## Conocimiento de temas de propuestas

Por favor dígame, ¿sabe usted o no sabe \_\_\_\_\_?

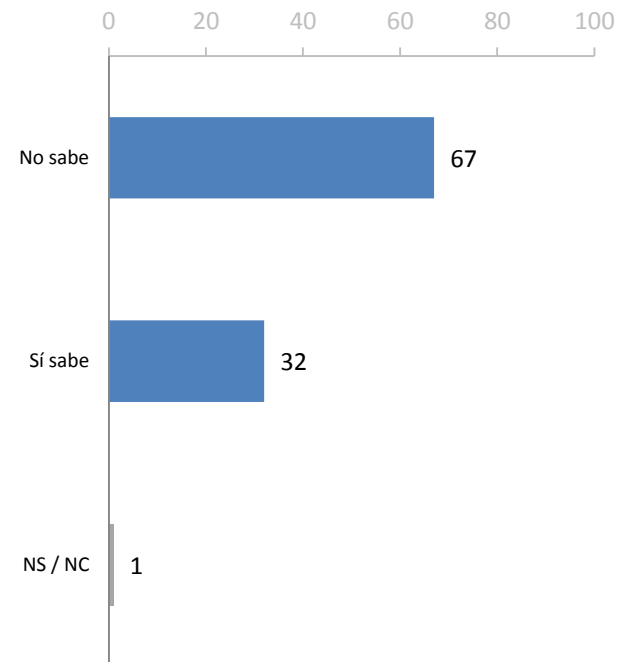
¿Qué dice el artículo 27 de la Constitución?



¿Qué es el CONEVAL?

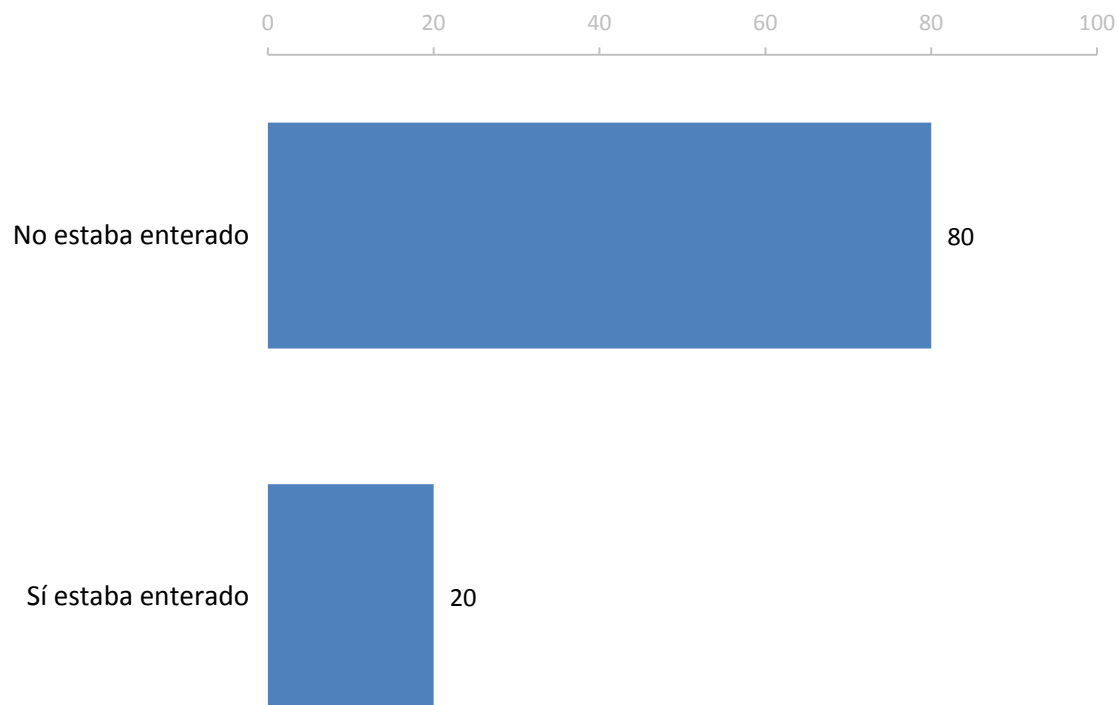


¿Qué son los diputados y senadores plurinominales?



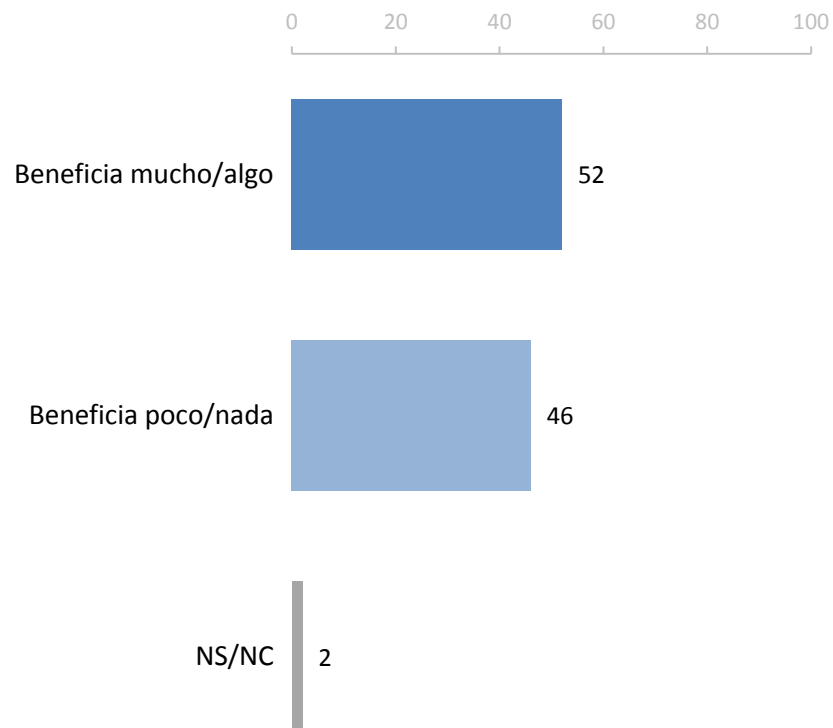
## Conocimiento de Consultas Populares

¿Está usted enterado o no está usted enterado que el día de las elecciones de 2015, posiblemente se entreguen en las casillas electorales boletas en la que se le preguntará a los ciudadanos su opinión en consultas populares sobre diversos temas de interés nacional?



## Beneficio de Consultas Populares

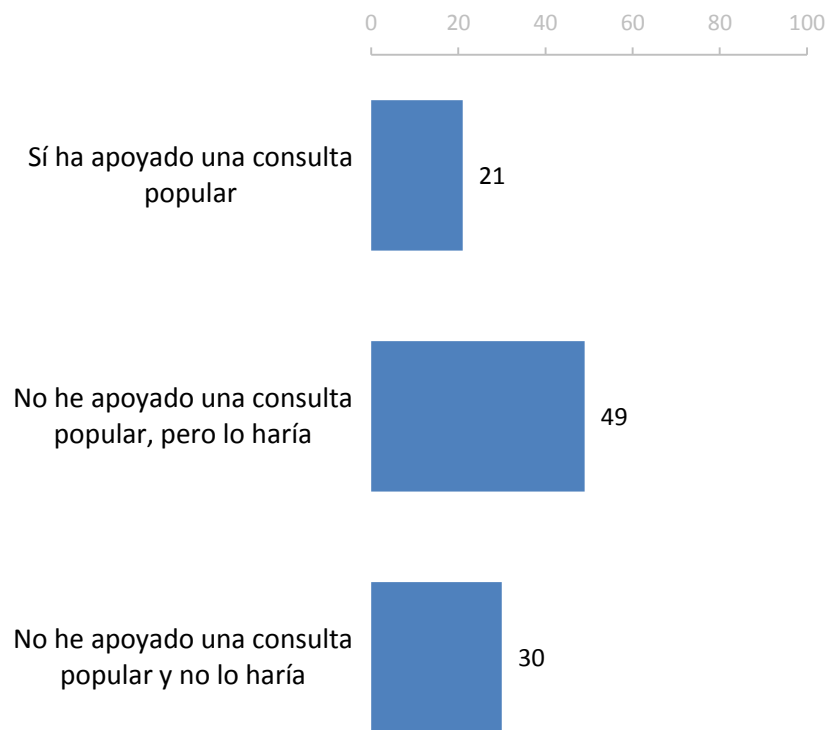
Las consultas populares son un mecanismo que permitirá a los ciudadanos decidir sobre temas que afectan a la mayoría del país, ¿usted piensa que la realización de consultas populares beneficia mucho a los habitantes del país, beneficia algo a los habitantes del país, beneficia poco a los habitantes del país o no beneficia en nada a los habitantes del país?



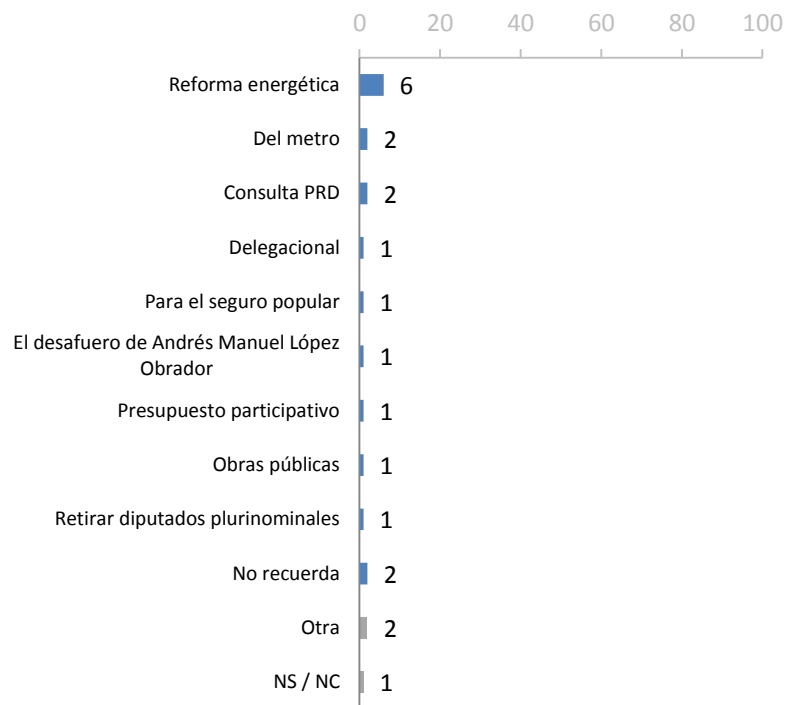
	Panistas (6%)	Priístas (11%)	Perredistas (22%)	Indep. (54%)
Beneficia mucho / algo	55	43	62	49
Beneficia poco / nada	45	56	37	48
NS/NC	0	1	1	3
<b>Total</b>	<b>100</b>	<b>100</b>	<b>100</b>	<b>100</b>

## Apoyo a consultas populares

Por ley, las consultas populares requieren de más de un millón de firmas de ciudadanos para poder realizarse. Por favor dígame, en el último año, ¿usted ha apoyado alguna consulta popular con su firma o con su credencial de elector? Si no lo ha hecho, ¿lo haría?



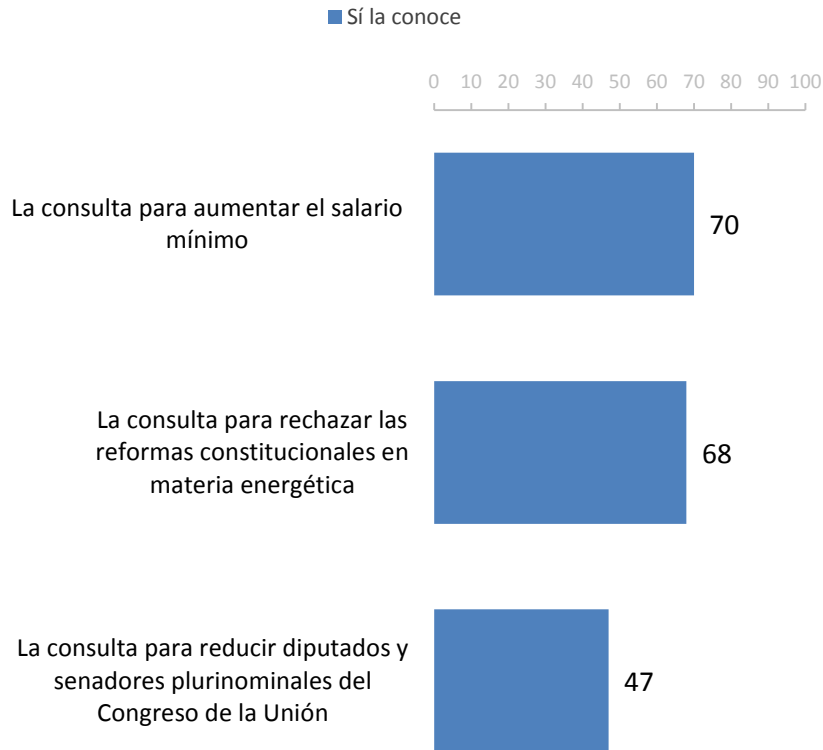
### Si ha apoyado alguna consulta popular ¿Cuál?



La categoría "Otro" se refiere a menciones con menos de 1%

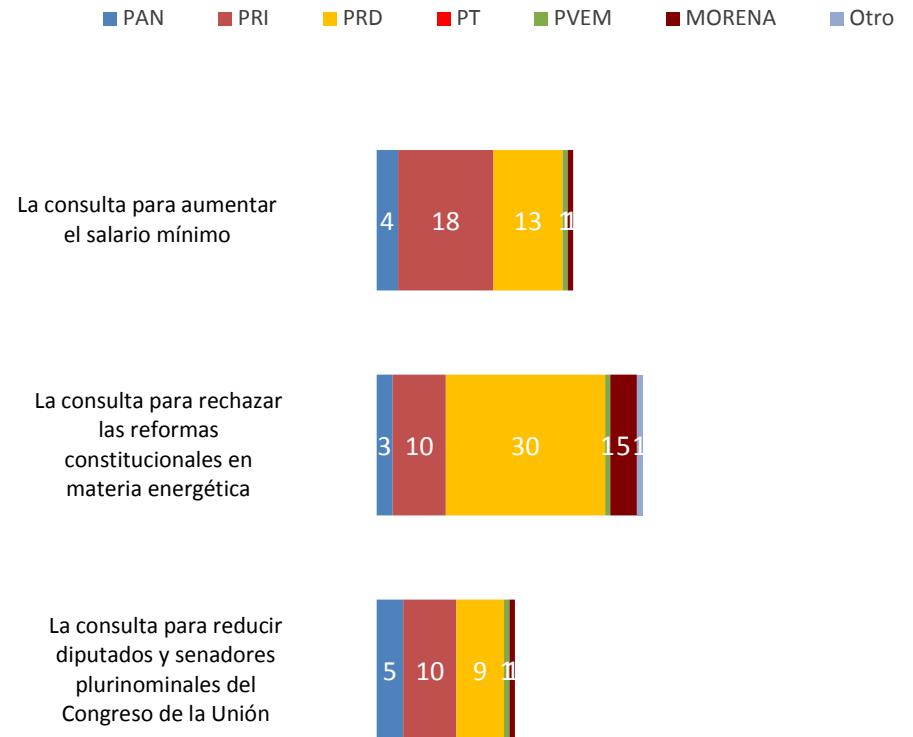
## Conocimiento de Consultas Populares

Como usted probablemente sabe, en 2015, algunos partidos políticos promoverán consultas populares sobre distintos temas. Ahora le voy a leer los temas sobre los que los partidos políticos promoverán sus consultas populares. Por favor dígame, ¿usted conoce o ha oído hablar de \_\_\_\_\_?



No se muestra % de "No la conoce" ni "NS/NC"

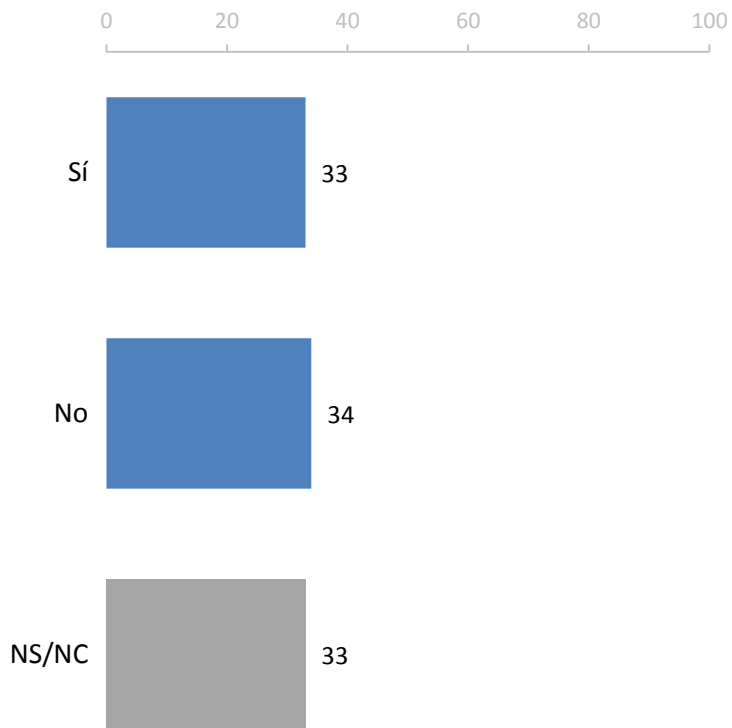
### Con lo que usted sabe o ha escuchado, ¿qué partido está impulsando... \_\_\_\_\_?



No se muestra % de "NS/NC"

## Consulta Popular en materia energética

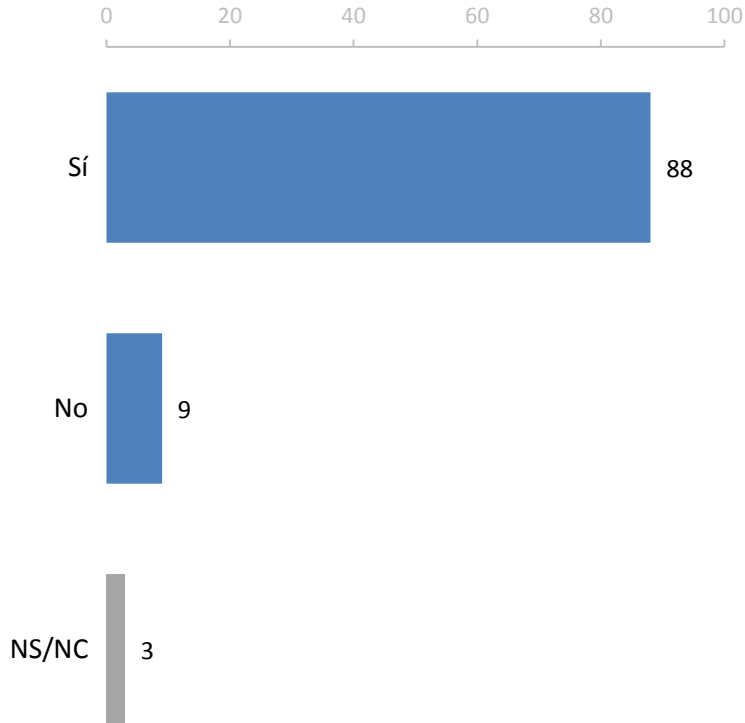
¿Estás de acuerdo en que se mantengan las reformas a los artículos 25, 27 y 28 de la Constitución en materia energética?



	Panistas (6%)	Priístas (11%)	Perredistas (22%)	Indep. (54%)
Sí	33	47	47	23
No	33	23	23	40
NS/NC	34	30	30	37
<b>Total</b>	<b>100</b>	<b>100</b>	<b>100</b>	<b>100</b>

## Consulta Popular Salario Mínimo

¿Estás de acuerdo en que la Ley Federal del Trabajo establezca que la Comisión Nacional de los Salarios Mínimos fije un nuevo salario mínimo que cubra todas las necesidades de una familia para garantizar al menos la línea de bienestar determinada por el CONEVAL?

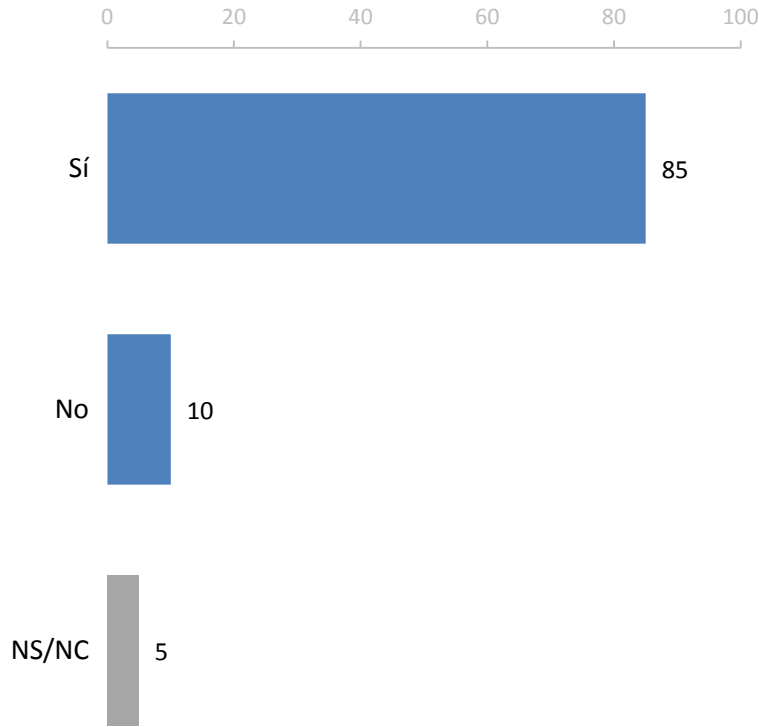


	Panistas (6%)	Priístas (11%)	Perredistas (22%)	Indep. (54%)
Sí	84	92	93	85
No	7	8	6	11
NS/NC	9	0	1	4
<b>Total</b>	<b>100</b>	<b>100</b>	<b>100</b>	<b>100</b>



## Consulta Popular Diputados y Senadores

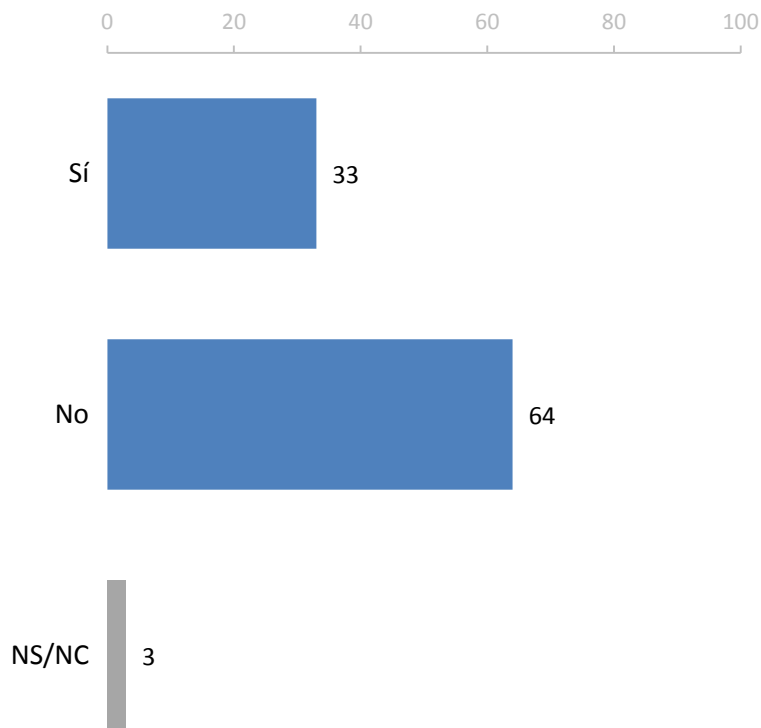
¿Estás de acuerdo con que se modifique la Constitución para que se eliminen 100 de las 200 diputaciones federales plurinominales y las 32 senadurías plurinominales?



	Panistas (6%)	Priístas (11%)	Perredistas (22%)	Indep. (54%)
Sí	94	89	82	83
No	6	4	13	11
NS/NC	0	7	5	6
<b>Total</b>	<b>100</b>	<b>100</b>	<b>100</b>	<b>100</b>

## Consulta Popular Reforma Energética

¿Estás de acuerdo o no en que se otorguen contratos o concesiones a particulares, nacionales o extranjeros, para la explotación del petróleo, el gas, la refinación, la petroquímica y la industria eléctrica?

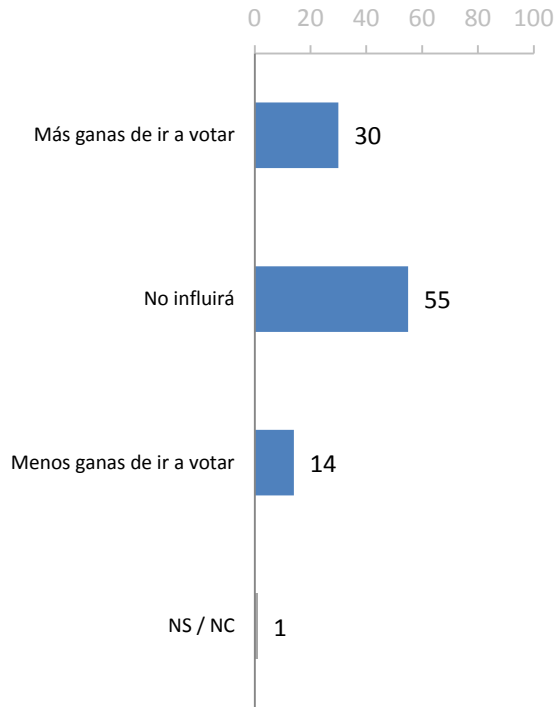


	Panistas (6%)	Priístas (11%)	Perredistas (22%)	Indep. (54%)
Sí	40	39	31	33
No	56	61	68	62
NS/NC	4	0	1	5
<b>Total</b>	<b>100</b>	<b>100</b>	<b>100</b>	<b>100</b>

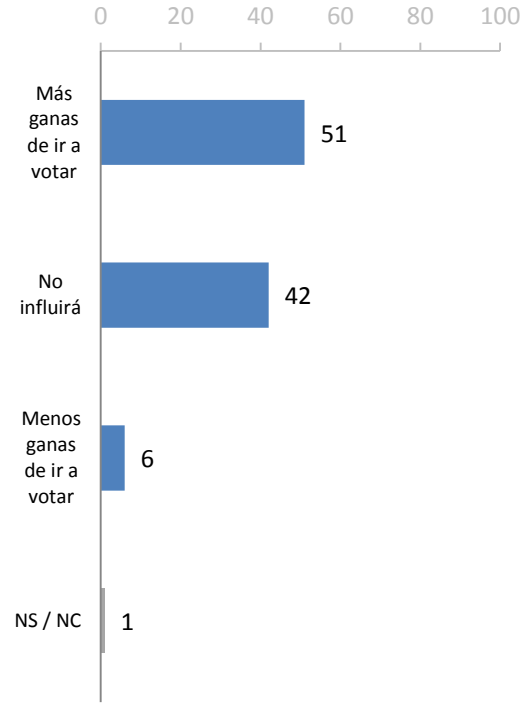
## Influencia de consultas en cultura electoral

Por favor dígame, ¿el hecho de participar en \_\_\_\_\_ provocará que usted tenga más ganas de ir a votar, no influirá en sus ganas de ir a votar o provocará que tenga menos ganas de ir a votar en las elecciones de 2015?

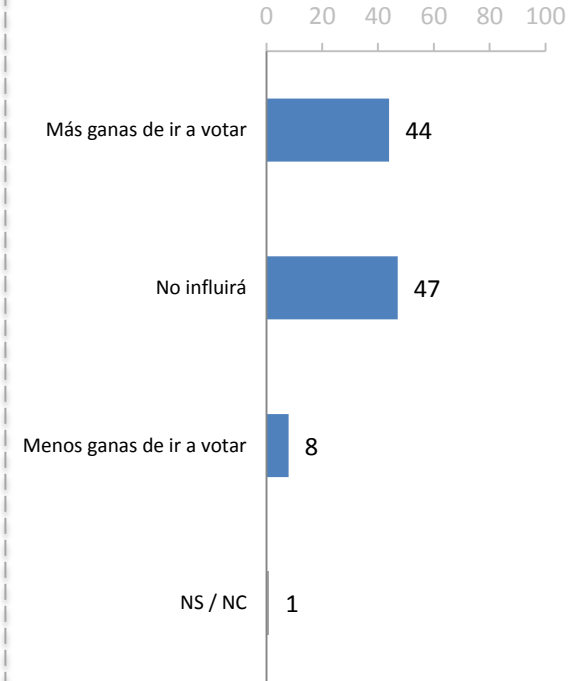
**Las consultas para rechazar las reformas constitucionales en materia energética**



**La consulta para aumentar el salario mínimo**

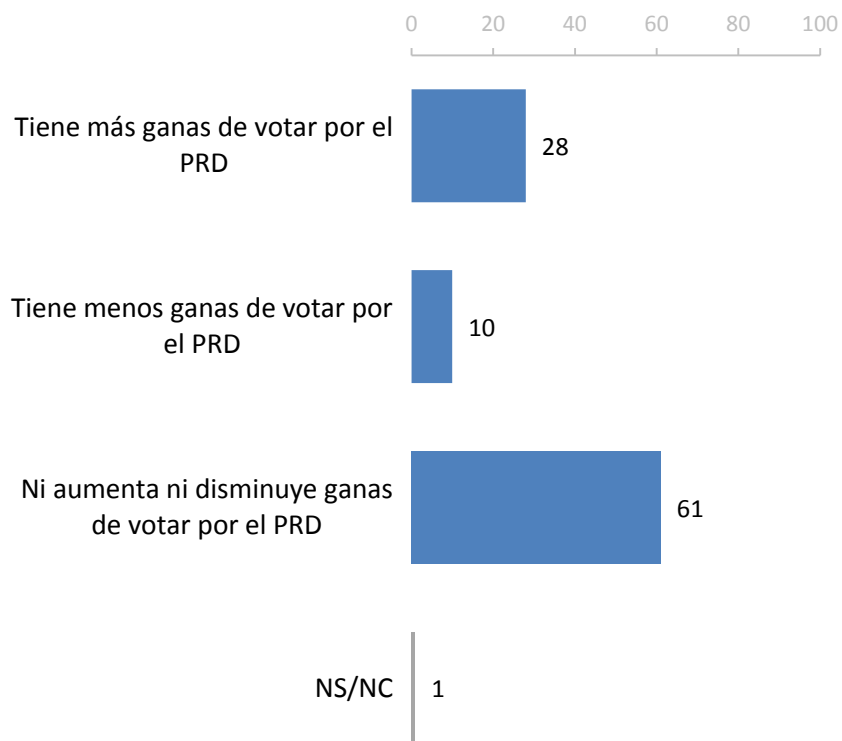


**La consulta para reducir diputados y senadores plurinominales del Congreso de la Unión**



### Consulta Popular PRD

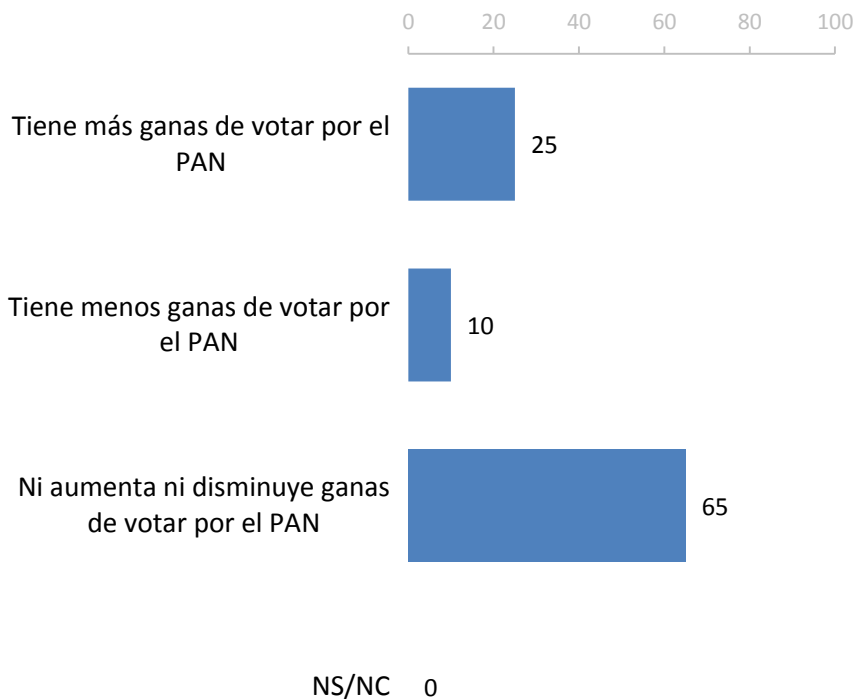
Como usted tal vez sabe, el PRD está promoviendo la consulta popular para rechazar la reforma energética. Por favor dígame, ¿la consulta popular para rechazar la reforma energética hace que usted tenga más ganas de votar por el PRD, tenga menos ganas de votar por el PRD o ni aumenta ni disminuye sus ganas de votar por el PRD?



	Perredistas (22%)	Indep. (54%)
Tiene más ganas de votar por el PRD	51	20
Tiene menos ganas de votar por el PRD	5	10
No aumenta ni disminuye las ganas de votar por el PRD	44	67
NS/NC	0	3
<b>Total</b>	<b>100</b>	<b>100</b>

### Consulta Popular PAN

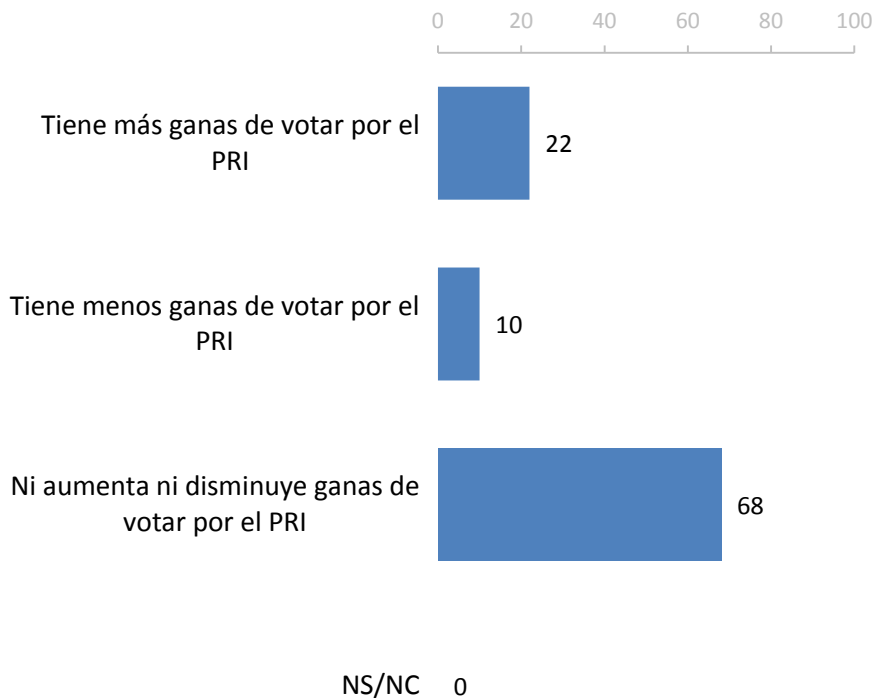
Como usted tal vez sabe, el PAN está promoviendo la consulta popular para elevar el salario mínimo. Por favor dígame, ¿la consulta popular para elevar el salario mínimo hace que usted tenga más ganas de votar por el PAN, tenga menos ganas de votar por el PAN o ni aumenta ni disminuye sus ganas de votar por el PAN?



	Panistas (6%)	Indep. (54%)
Tiene más ganas de votar por el PAN	28	23
Tiene menos ganas de votar por el PAN	0	10
No aumenta ni disminuye las ganas de votar por el PAN	72	66
NS/NC	0	1
<b>Total</b>	<b>100</b>	<b>100</b>

### Consulta Popular PRI

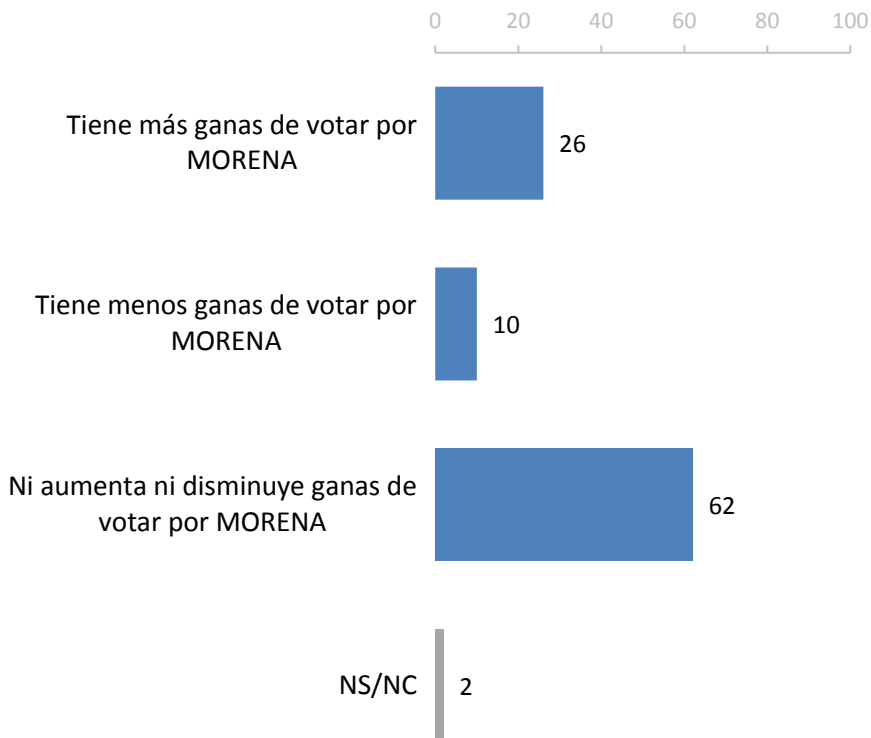
Como usted tal vez sabe, el PRI está promoviendo la consulta popular para reducir el número de diputados y senadores plurinominales. Por favor dígame, ¿la consulta popular para reducir el número de diputados y senadores plurinominales hace que usted tenga más ganas de votar por el PRI, tenga menos ganas de votar por el PRI o ni aumenta ni disminuye sus ganas de votar por el PRI?



	Priístas (11%)	Indep. (54%)
Tiene más ganas de votar por el PRI	51	23
Tiene menos ganas de votar por el PRI	9	8
No aumenta ni disminuye las ganas de votar por el PRI	39	68
NS/NC	1	1
<b>Total</b>	<b>100</b>	<b>100</b>

## Consulta Popular MORENA

Como usted tal vez sabe, MORENA está promoviendo la consulta popular para rechazar la reforma energética ¿la consulta popular para rechazar la reforma energética hace que usted tenga más ganas de votar por MORENA, tenga menos ganas de votar por MORENA o ni aumenta ni disminuye sus ganas de votar por MORENA?



	Perredistas (22%)	Otro (7%)	Indep. (54%)
Tiene más ganas de votar por MORENA	37	52	22
Tiene menos ganas de votar por MORENA	8	0	12
No aumenta ni disminuye las ganas de votar por MORENA	54	48	64
NS/NC	1	0	2
<b>Total</b>	<b>100</b>	<b>100</b>	<b>100</b>

## Metodología

**Población sujeta a estudio:** Adultos, hombres y mujeres de 18 años y más con credencial de elector (vigente y con dirección en el municipio donde se realizó la entrevista) que residen permanentemente en viviendas particulares del territorio nacional. **Técnica de recolección de datos:** Entrevistas personales (cara a cara) en vivienda utilizando un cuestionario estructurado aplicado en papel por encuestadores. **Periodo de referencia:** Del 03 al 05 de octubre de 2014. **Entrevistas efectivas:** 400 **Marco Muestral:** Listado de secciones electorales (EDMSLM, INE); Estadísticos de la lista Nominal por manzana con cortes de sexo y edad (Mayo, 2014, INE); Catálogo de manzanas (AC-01R, INE); Cómputos Distritales de la elección de Diputados Federales del 2012 (IFE); Planos por Sección Individual (INE). **Diseño de la muestra:** probabilístico y polietápico. En la primera etapa se seleccionaron 50 secciones electorales mediante un muestreo estratificado, sistemático, y con probabilidad proporcional al tamaño de la lista nominal. El número de entrevistas por estrato se asignó de manera proporcional. En la segunda etapa, dentro de las secciones electorales se seleccionaron 2 puntos de arranque (manzanas en zonas urbanas y conglomerados de viviendas en zonas rurales) con probabilidad proporcional al tamaño de la lista nominal y con los planos seccionales del IFE. En la tercera etapa, se seleccionaron 4 viviendas en cada punto de arranque mediante un salto sistemático. En la cuarta etapa se seleccionó al entrevistado dentro del hogar en forma aleatoria (método de cumpleaños). Tasa de respuesta: 55% (RR1 de acuerdo a los *Standard Definitions* de AAPOR). **Método de estimación de resultados:** Las proporciones que se presentan son estimadores ponderados, cuyo ponderador es el producto de un factor muestral (definido como el inverso de la probabilidad de selección) y un factor de ajuste por desviaciones de sexo y edad por región de la muestra con respecto a la lista nominal (post-estratificación). Para estimar la varianza de los principales resultados se empleó el método de Conglomerados Últimos y Series de Taylor. **Margen de error máximo de la encuesta:** +/- 5.59 puntos porcentuales al 95% de confianza ( $p=50\%$ ;  $deff = 1.3$ ). Los resultados sólo son válidos para expresar las opiniones de la población objetivo en las fechas específicas del levantamiento de los datos. **Twitter:** @buendíaylaredo