

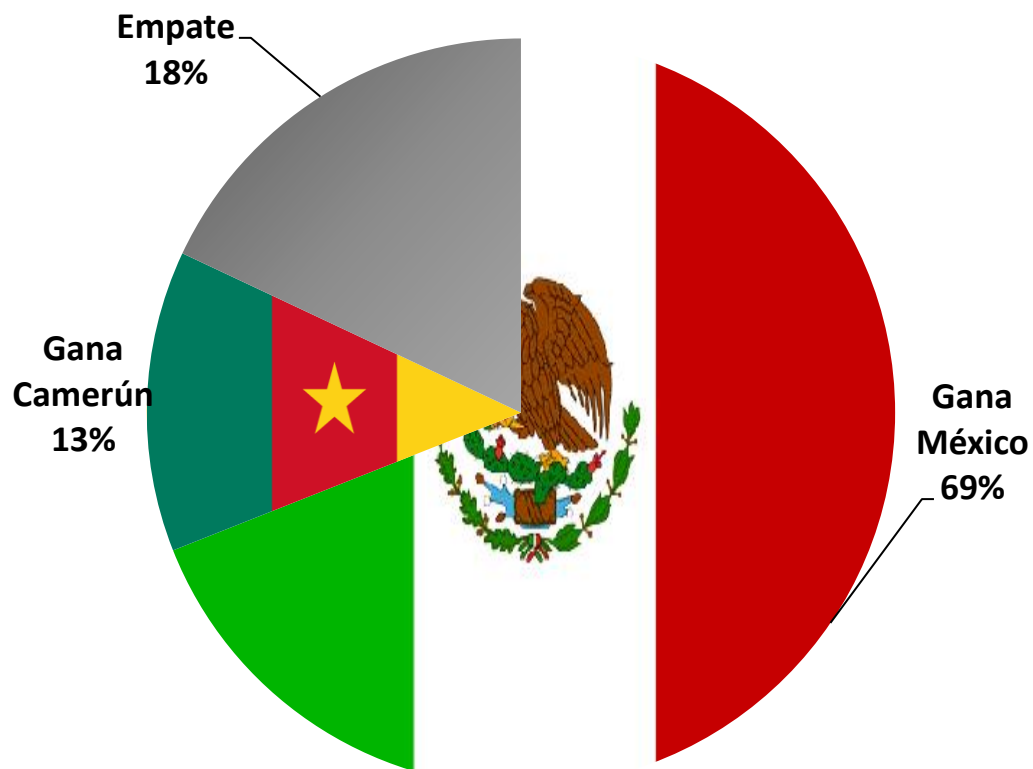
PROYECTO:

México en Brasil 2014

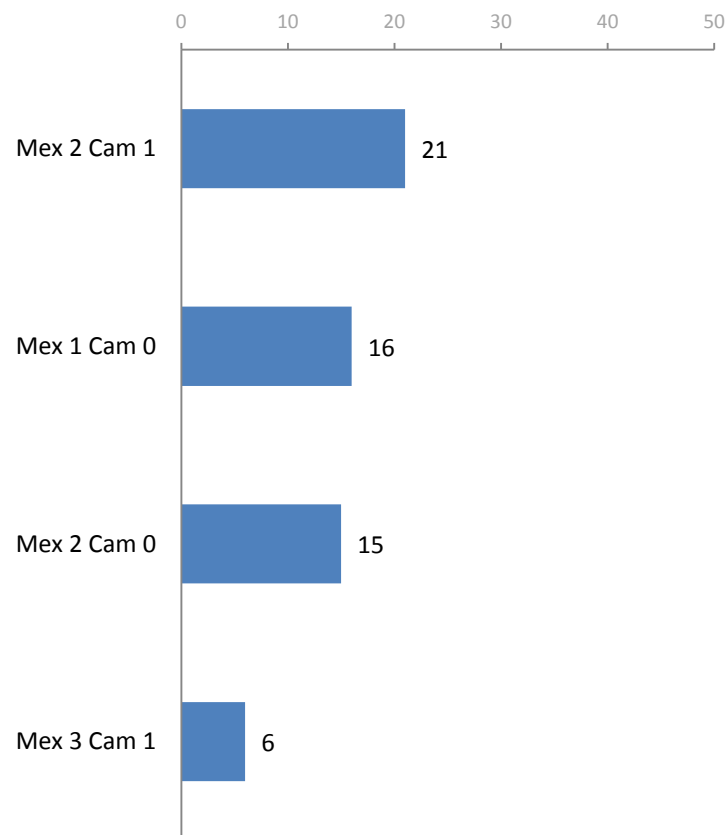
Encuesta Nacional/ mayo 2014

México vs Camerún

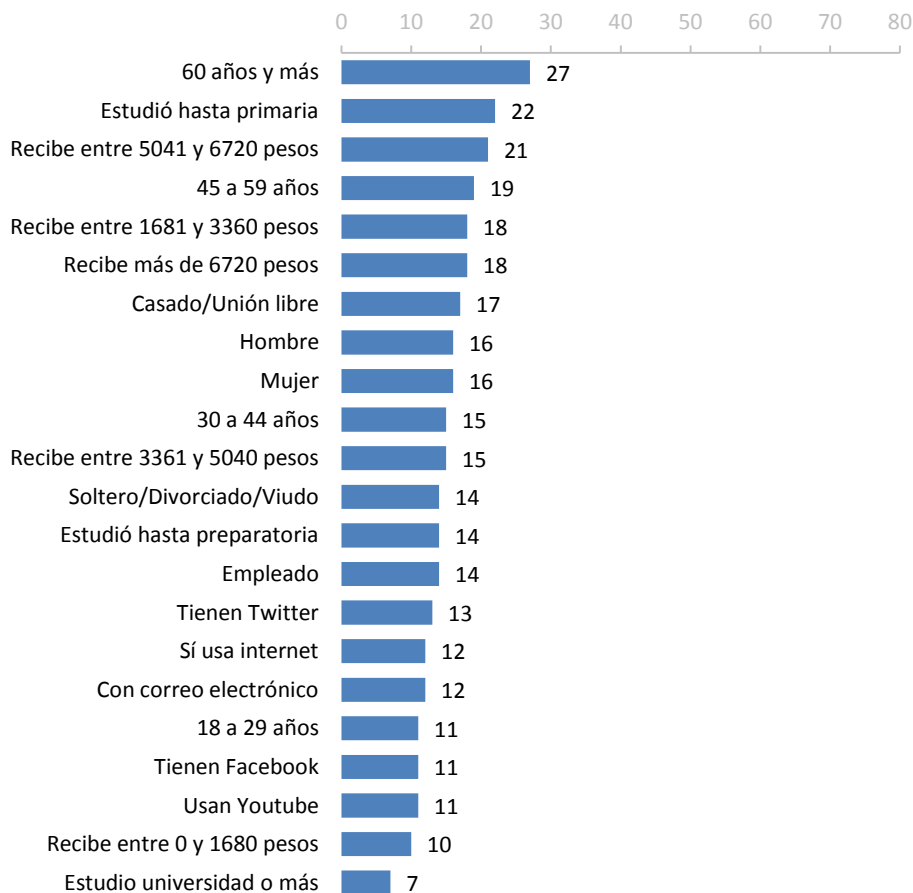
¿Cómo cree que quedará el marcador del partido México vs Camerún?
[Entre el 70% que mencionó marcador]



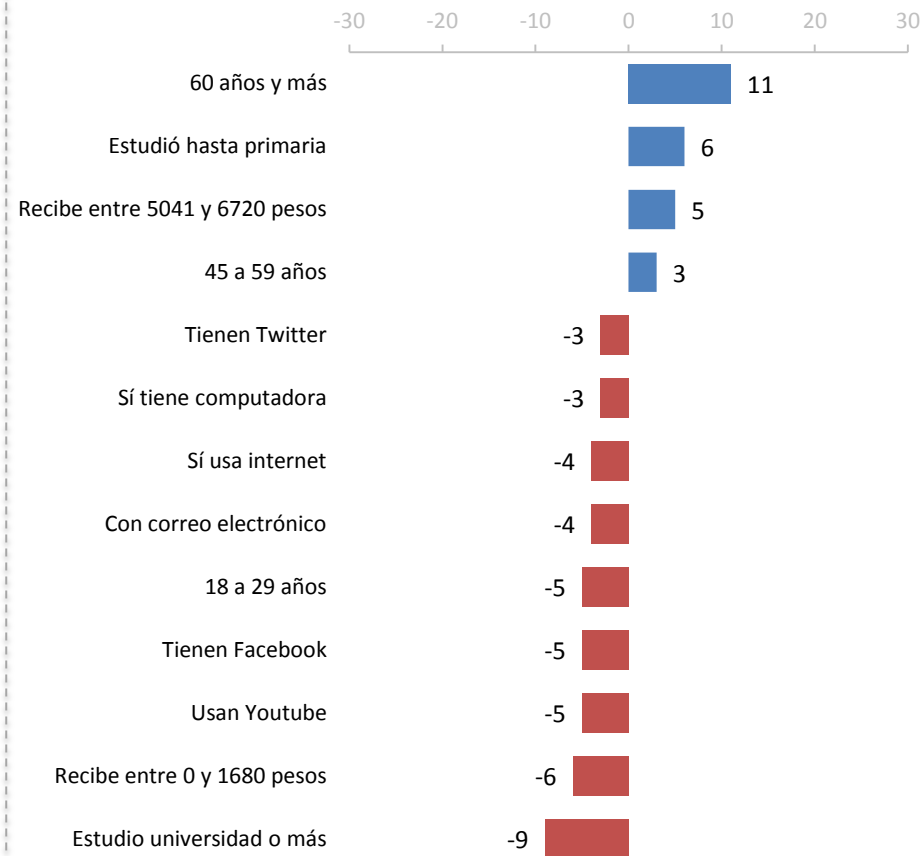
Marcadores con más menciones



Resultado correcto México vs Camerún por sociodemográficos



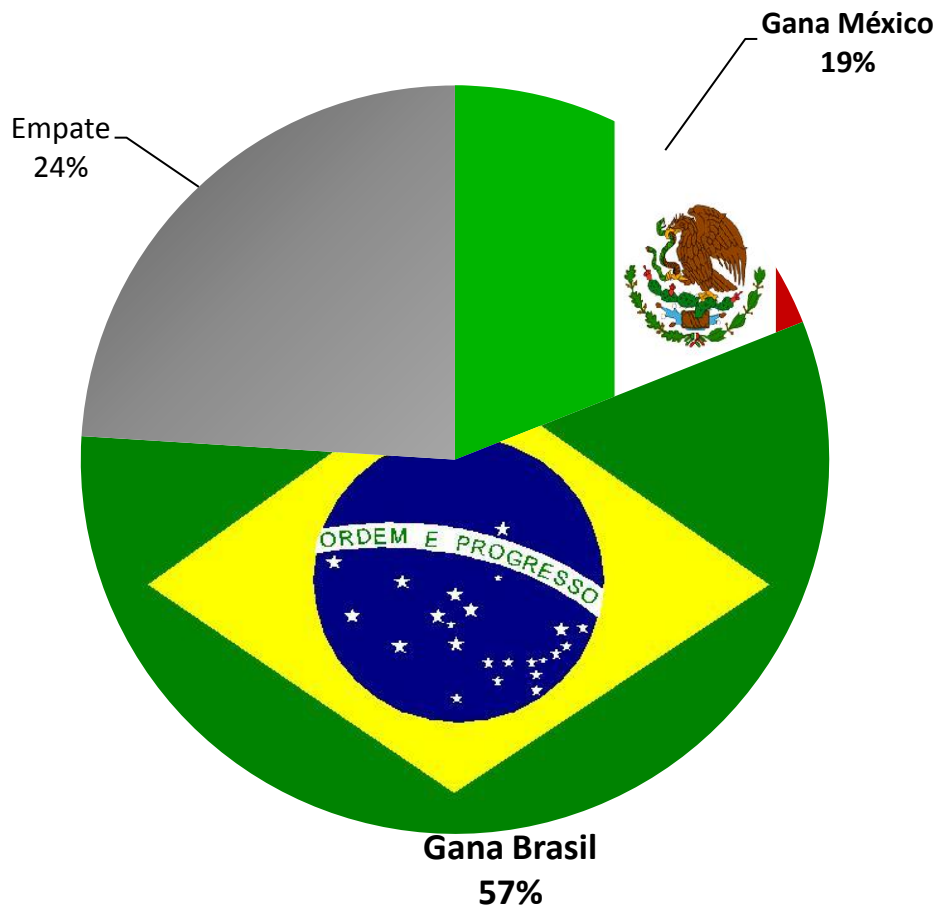
Desviación con respecto del promedio



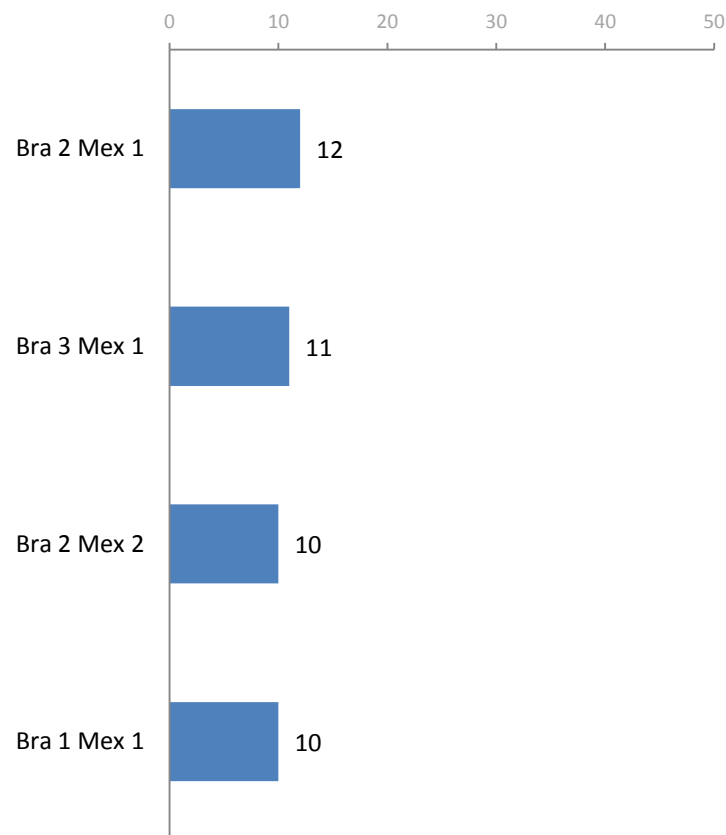
No se muestran las desviaciones de entre -2% y 2% del promedio

México vs Brasil

¿Cómo cree que quedará el marcador del partido México vs Brasil? [Entre el 71% que mencionó marcador]



Marcadores con más menciones

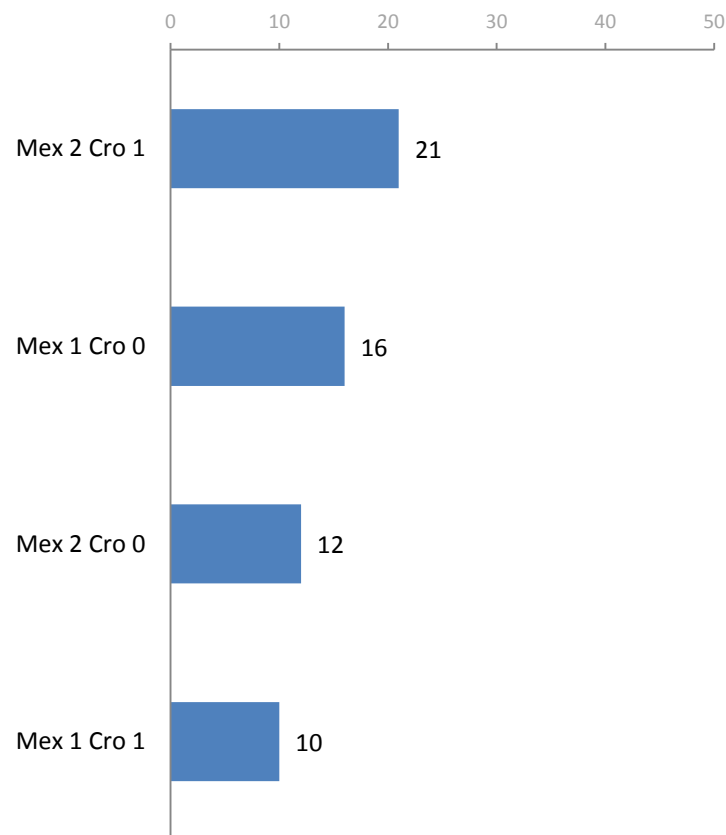


México vs Croacia

¿Cómo cree que quedará el marcador del partido México vs Croacia? [Entre el 69% que mencionó marcador]




Marcadores con más menciones



Grupo A del mundial Brasil 2014

Según los mexicanos así quedará el grupo de México en el mundial

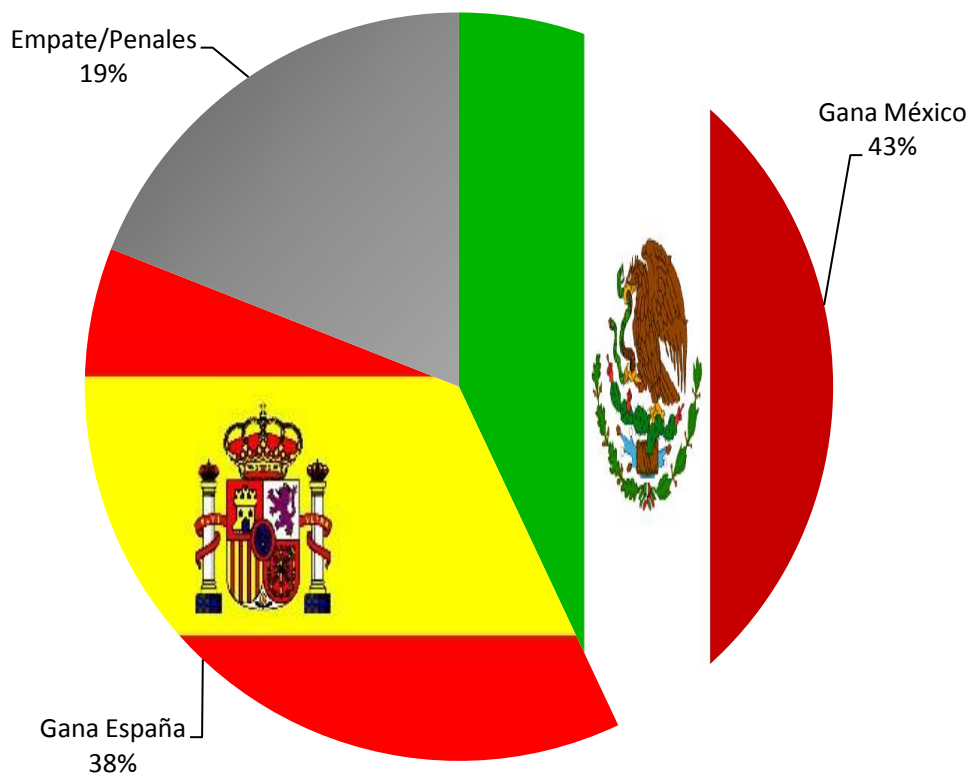
Equipo	Juegos Jugados	Ganados	Empatados	Perdidos	Puntos	Goles a favor	Goles en contra	Diferencia de goles
Brasil	3	3	0	0	9	7	2	+5
México	3	2	0	1	6	5	4	+1
Croacia	3	0	1	2	1	3	5	-2
Camerún	3	0	1	2	1	2	6	-4



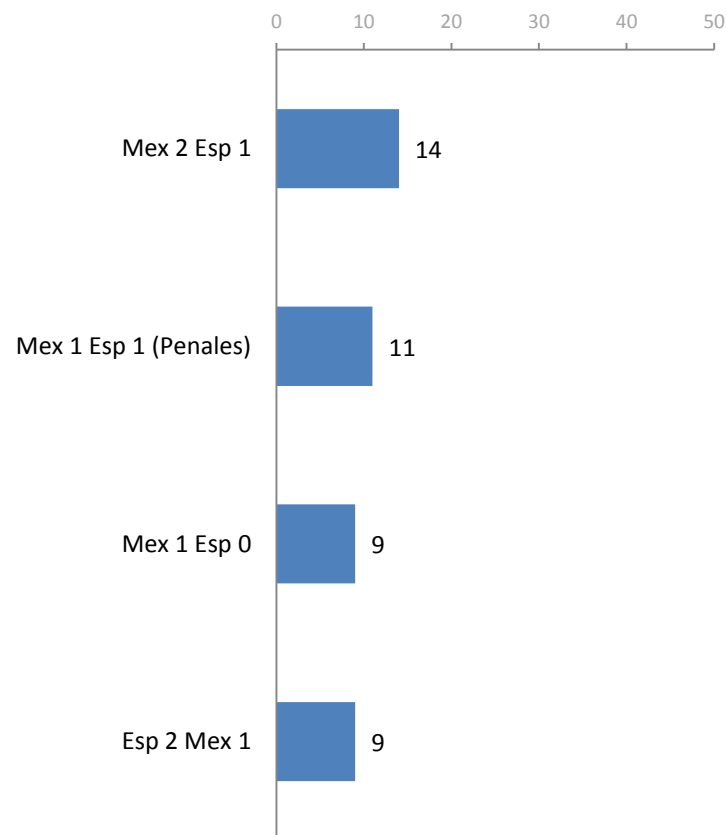
Avanzan a la siguiente ronda

México en octavos vs España

Ahora imagine que la Selección Mexicana pasa a la fase de octavos de final. Pensando en los posibles partidos de México en esa fase, ¿cómo cree que quedaría el marcador de un partido México contra España? **[Entre el 71% que mencionó marcador]**

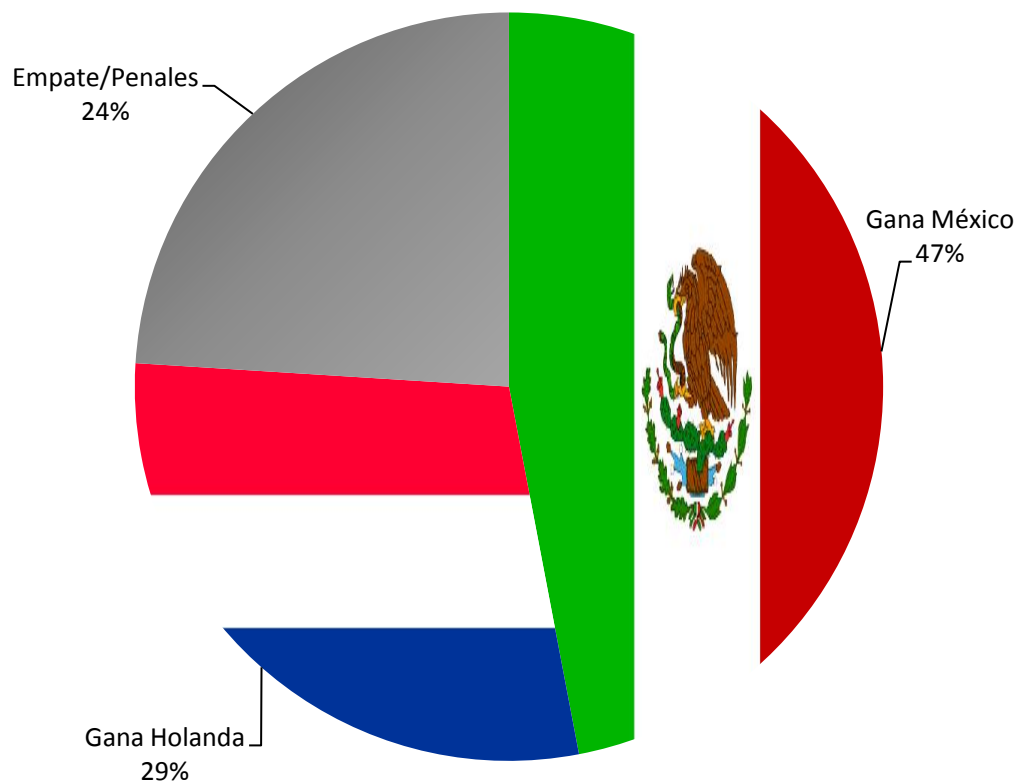


Marcadores con más menciones

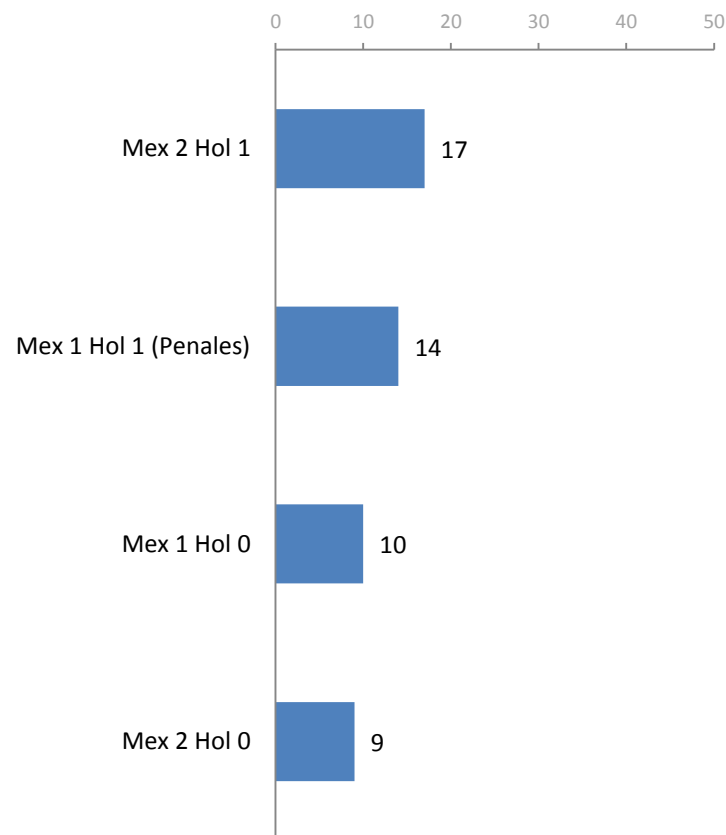


México en octavos vs Holanda

Ahora imagine que la Selección Mexicana pasa a la fase de octavos de final. Pensando en los posibles partidos de México en esa fase, ¿cómo cree que quedaría el marcador de un partido México contra Holanda? **[Entre el 68% que mencionó marcador]**

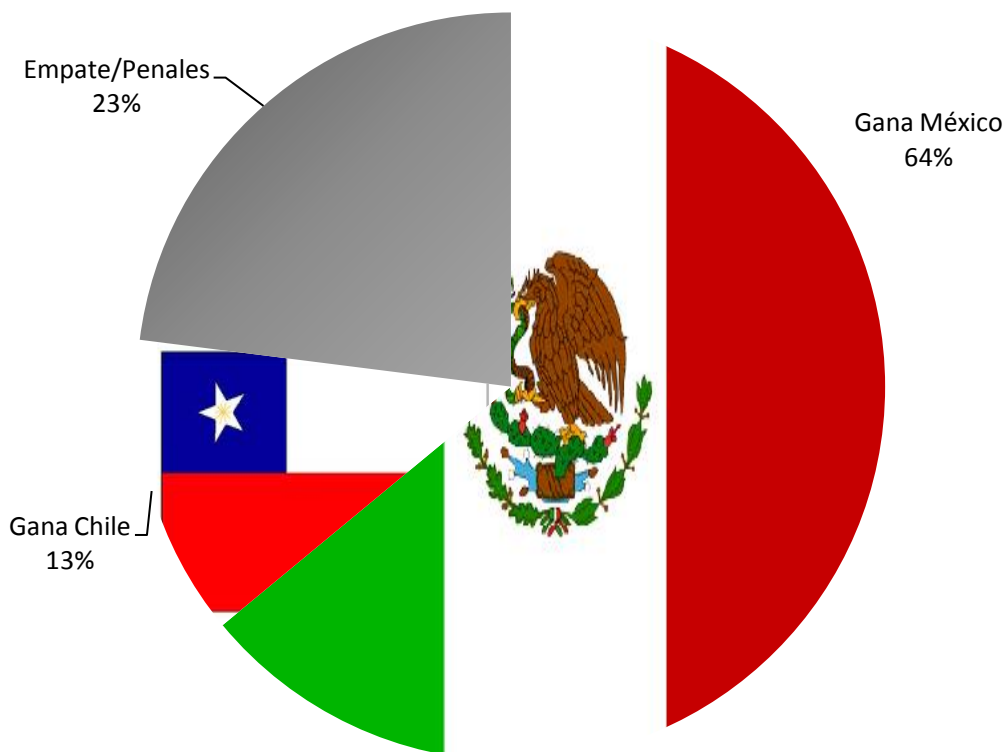


Marcadores con más menciones

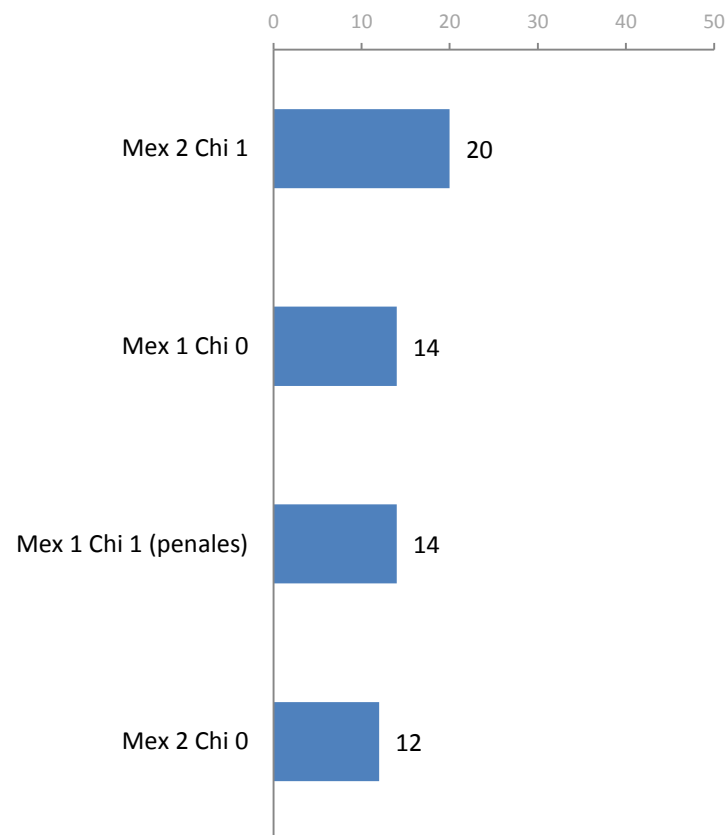


México en octavos vs Chile

Ahora imagine que la Selección Mexicana pasa a la fase de octavos de final. Pensando en los posibles partidos de México en esa fase, ¿cómo cree que quedaría el marcador de un partido México contra Chile? **[Entre el 65% que mencionó marcador]**



Marcadores con más menciones



Metodología

Población sujeta a estudio: Adultos, hombres y mujeres de 18 años y más con credencial de elector (vigente y con dirección en el municipio donde se realizó la entrevista) que residen permanentemente en viviendas particulares del territorio nacional. **Técnica de recolección de datos:** Entrevistas personales (cara a cara) en vivienda utilizando un cuestionario estructurado aplicado en papel por encuestadores. **Periodo de referencia:** Del 15 al 20 de mayo de 2014. **Entrevistas efectivas:** 1,000 **Marco Muestral:** Listado de secciones electorales (EDMSLM, IFE); Estadísticos de la lista Nominal por manzana con cortes de sexo y edad (enero, 2014, IFE); Catálogo de manzanas (AC-01R, IFE); Cómputos Distritales de la elección de Diputados Federales del 2012 (IFE); Planos por Sección Individual (IFE). **Diseño de la muestra:** probabilístico y polietápico. En la primera etapa se seleccionaron 100 secciones electorales mediante un muestreo estratificado, sistemático, y con probabilidad proporcional al tamaño de la lista nominal. El número de entrevistas por estrato se asignó de manera proporcional. En la segunda etapa, dentro de las secciones electorales se seleccionaron 2 puntos de arranque (manzanas en zonas urbanas y conglomerados de viviendas en zonas rurales) con probabilidad proporcional al tamaño de la lista nominal y con los planos seccionales del IFE. En la tercera etapa, se seleccionaron 5 viviendas en cada punto de arranque mediante un salto sistemático. En la cuarta etapa se seleccionó al entrevistado dentro del hogar con una Tabla de Kish. Tasa de respuesta: 52% (RR1 de acuerdo a los *Standard Definitions* de AAPOR). **Método de estimación de resultados:** Las proporciones que se presentan son estimadores ponderados, cuyo ponderador es el producto de un factor muestral (definido como el inverso de la probabilidad de selección) y un factor de ajuste por desviaciones de sexo y edad por región de la muestra con respecto a la lista nominal (post-estratificación). Para estimar la varianza de los principales resultados se empleó el método de Conglomerados Últimos y Series de Taylor. **Margen de error máximo de la encuesta:** +/- 3.5 puntos porcentuales al 95% de confianza ($p=50\%$; $deff = 1.3$). Los resultados sólo son válidos para expresar las opiniones de la población objetivo en las fechas específicas del levantamiento de los datos. **Diseño, Recolección y Análisis de datos:** Buendía & Laredo, S.C. contacto@buendíaylaredo.com. Para mayor información sobre la metodología de la encuesta, consulte www.buendíaylaredo.com. Twitter: @buendíaylaredo.