

PROYECTO:

Reformas estructurales

Encuesta Nacional Trimestral / febrero 2014

Con lo que usted sabe o ha escuchado, en su opinión, ¿qué es lo mejor que ha hecho hasta ahora Enrique Peña Nieto?

→ ¿Y qué es lo peor que ha hecho hasta ahora Enrique Peña Nieto?

% Lo mejor que ha hecho

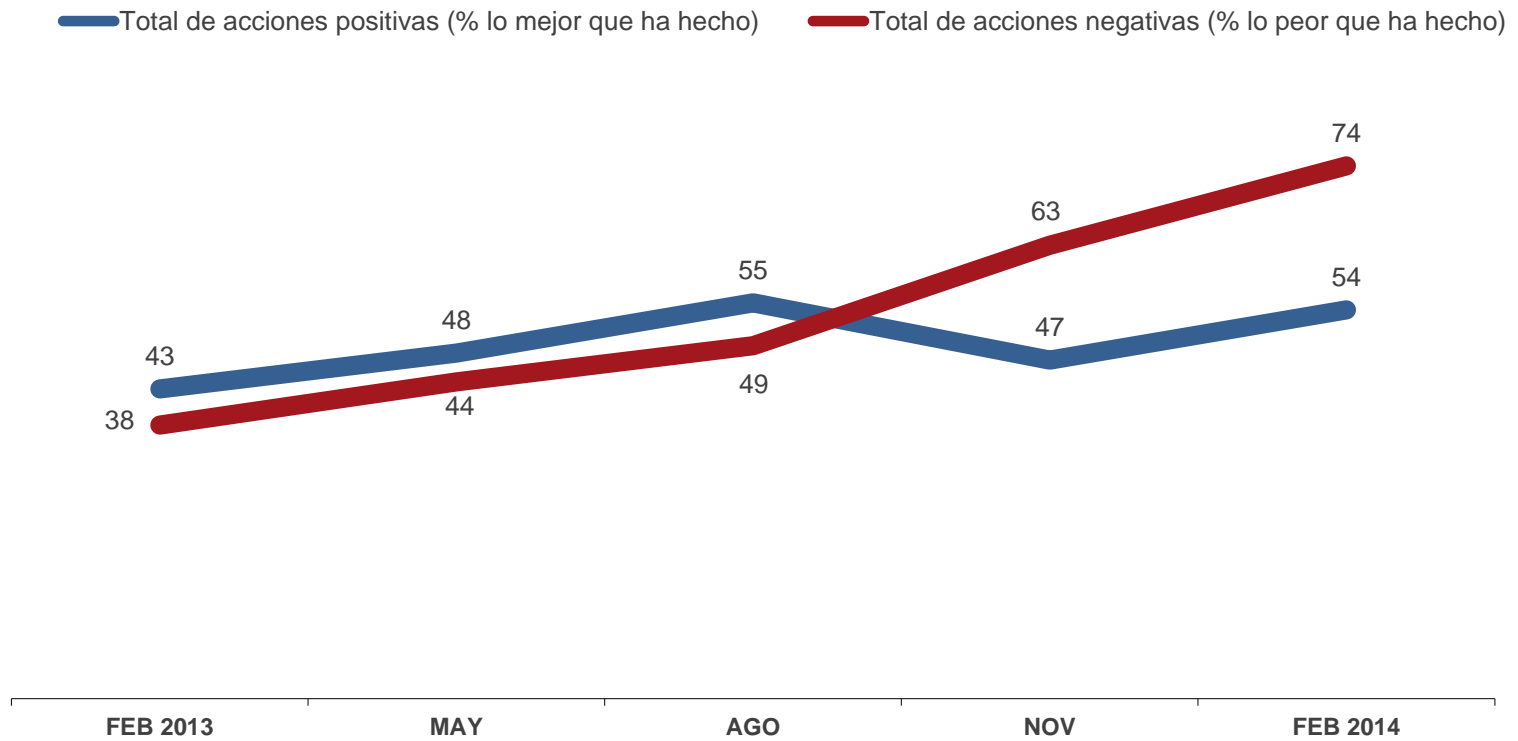


% Lo peor que ha hecho

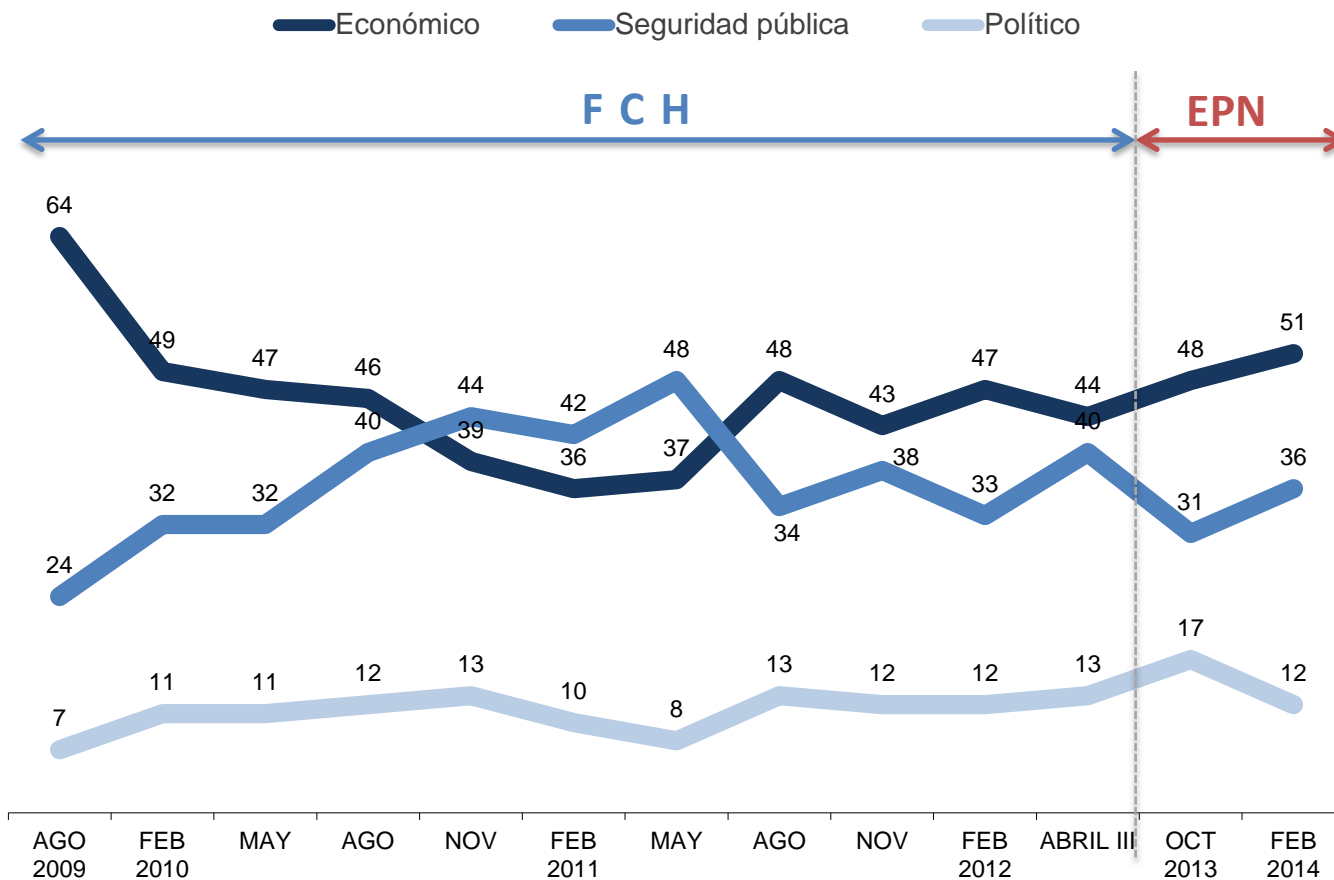


“Otro” agrupa a las categorías con menos de 1% de menciones

% que mencionó acciones positivas y negativas de Enrique Peña Nieto

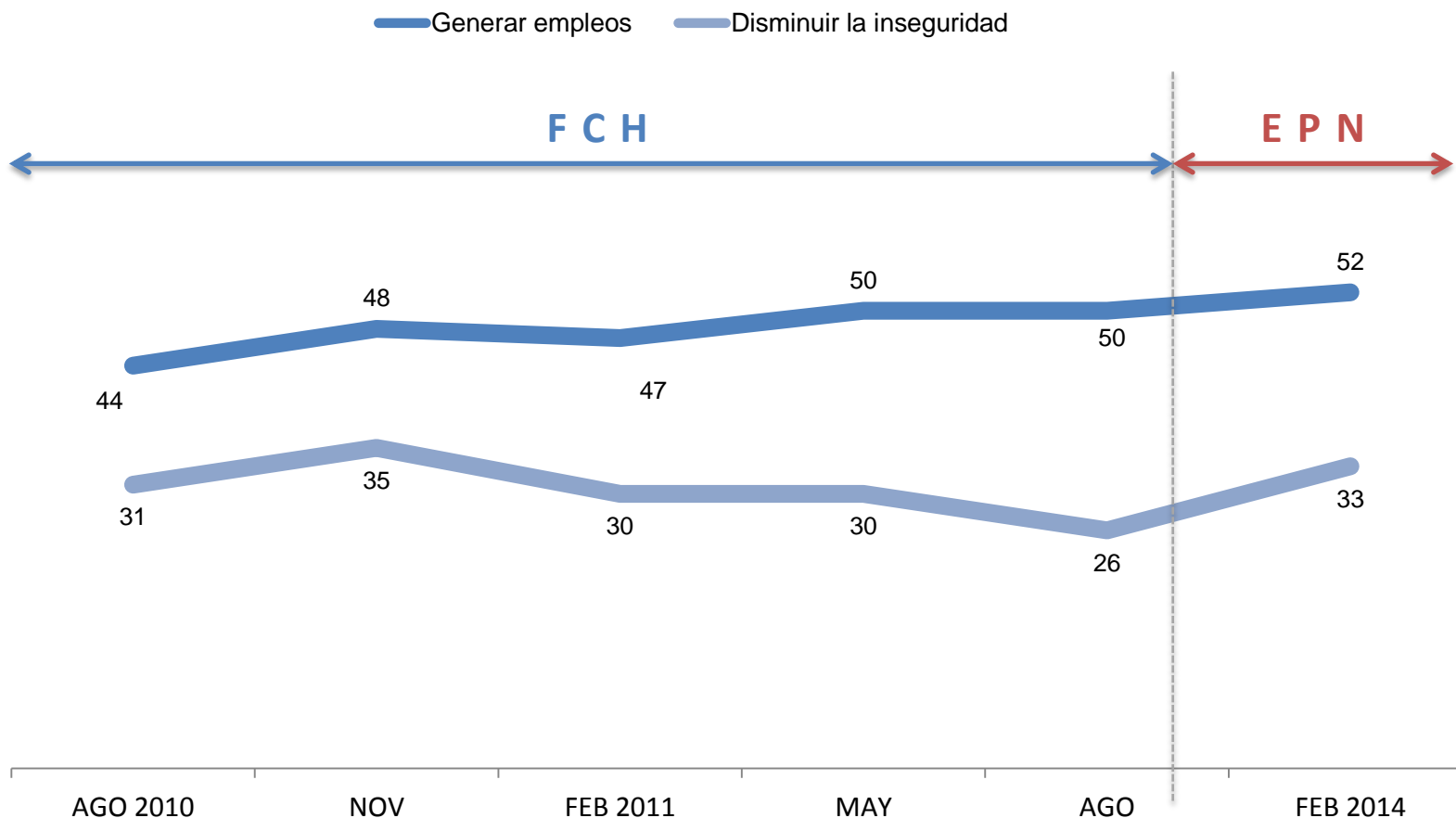


Por favor piense cuál es el principal problema de que debe atender el gobierno de EPN/FCH. Ahora por favor dígame si ese problema es político, es económico o tiene que ver con la seguridad pública.



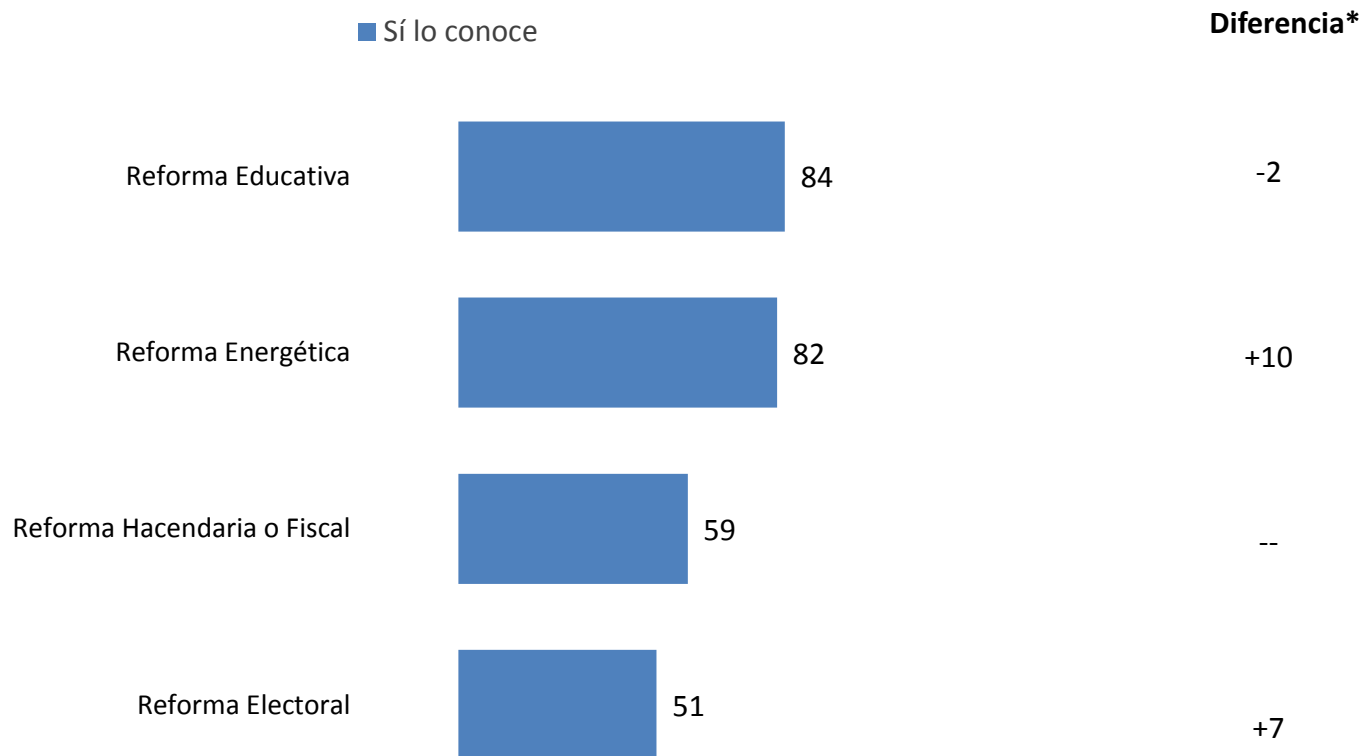
No se muestra % de "Otro" y "NS/NC"

Entre generar empleos o disminuir la inseguridad ¿A cuál de estos temas cree usted que debe dársele mayor prioridad?



No se muestra % de "Otros", "Ambos", "Ninguno" y "NS/NC"

Ahora le voy a leer una lista de reformas que se han aprobado. Dígame si usted las conoce o ha oído hablar de ellas

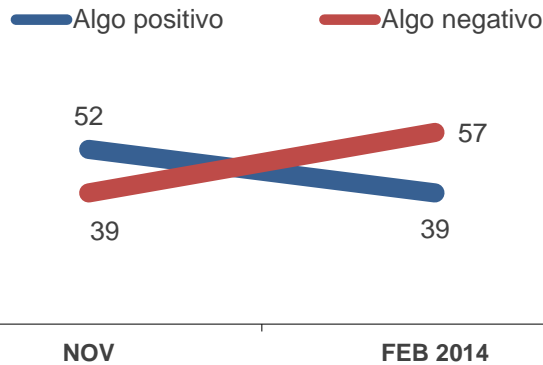


No se muestra % de "No lo conoce" y "NS/NC"

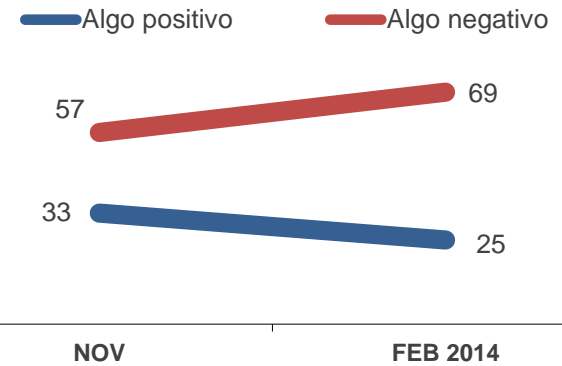
*Con respecto a noviembre 2013

Ahora por favor dígame si usted asocia la _____ con algo positivo o con algo negativo. **ENTRE QUIENES HAN ESCUCHADO DE LAS RESPECTIVAS REFORMAS**

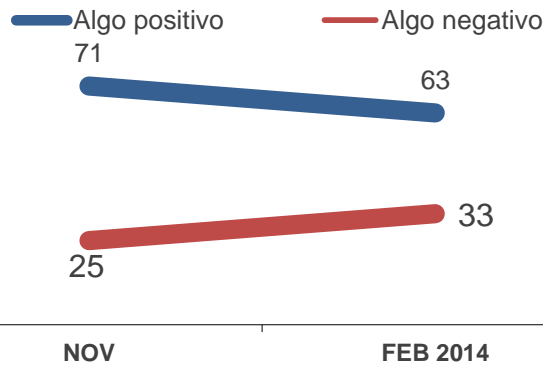
Reforma energética (Entre el 82% que ha escuchado)



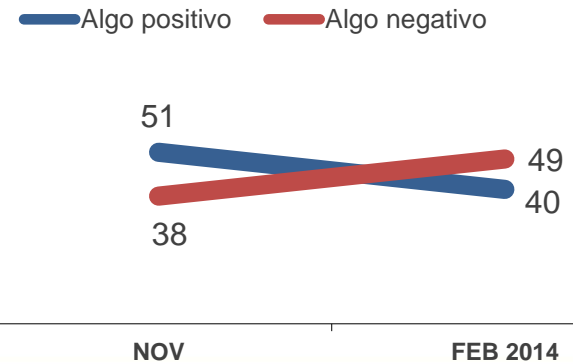
Reforma fiscal (Entre el 59% que ha escuchado)



Reforma educativa (Entre el 84% que ha escuchado)

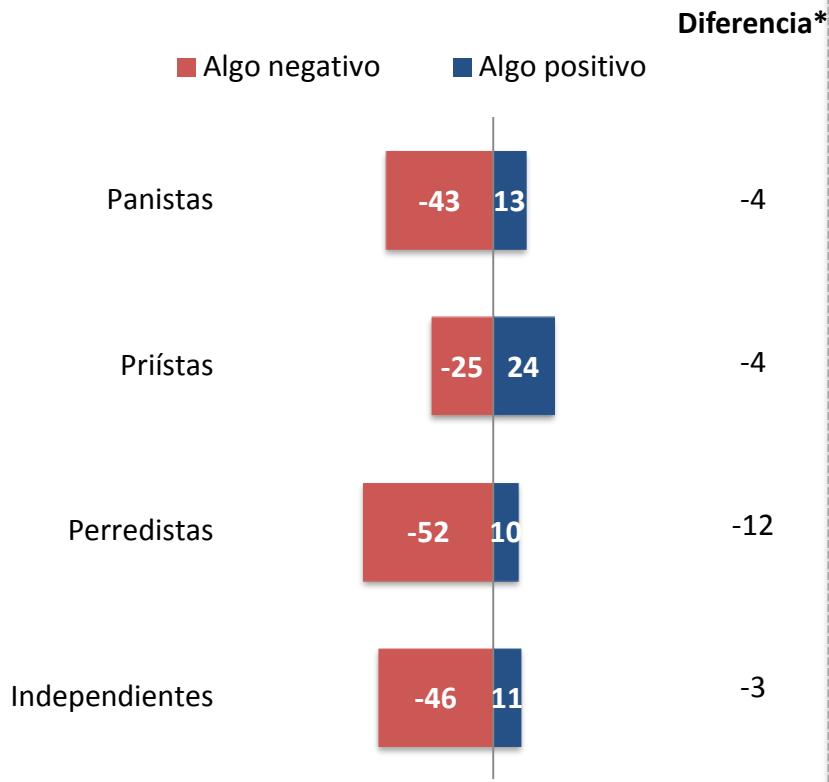


Reforma electoral/política (Entre el 51% que ha escuchado)

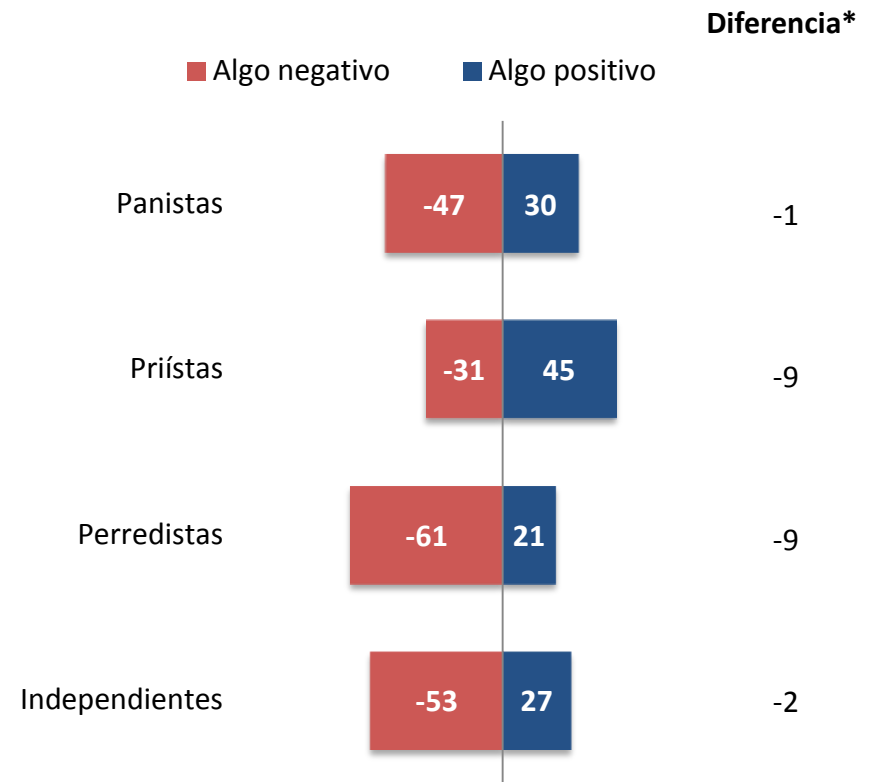


Ahora por favor dígame si usted asocia la _____ con algo positivo o con algo negativo (cont.) [por identificación partidista].

Reforma Hacendaria o Fiscal

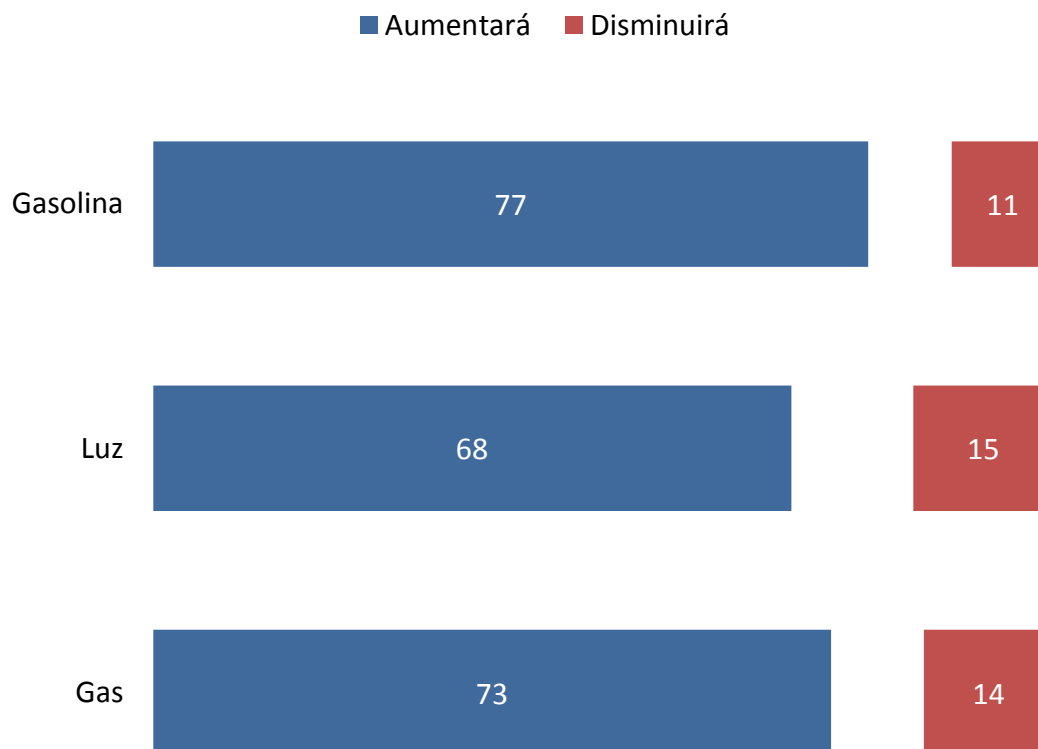


Reforma Energética



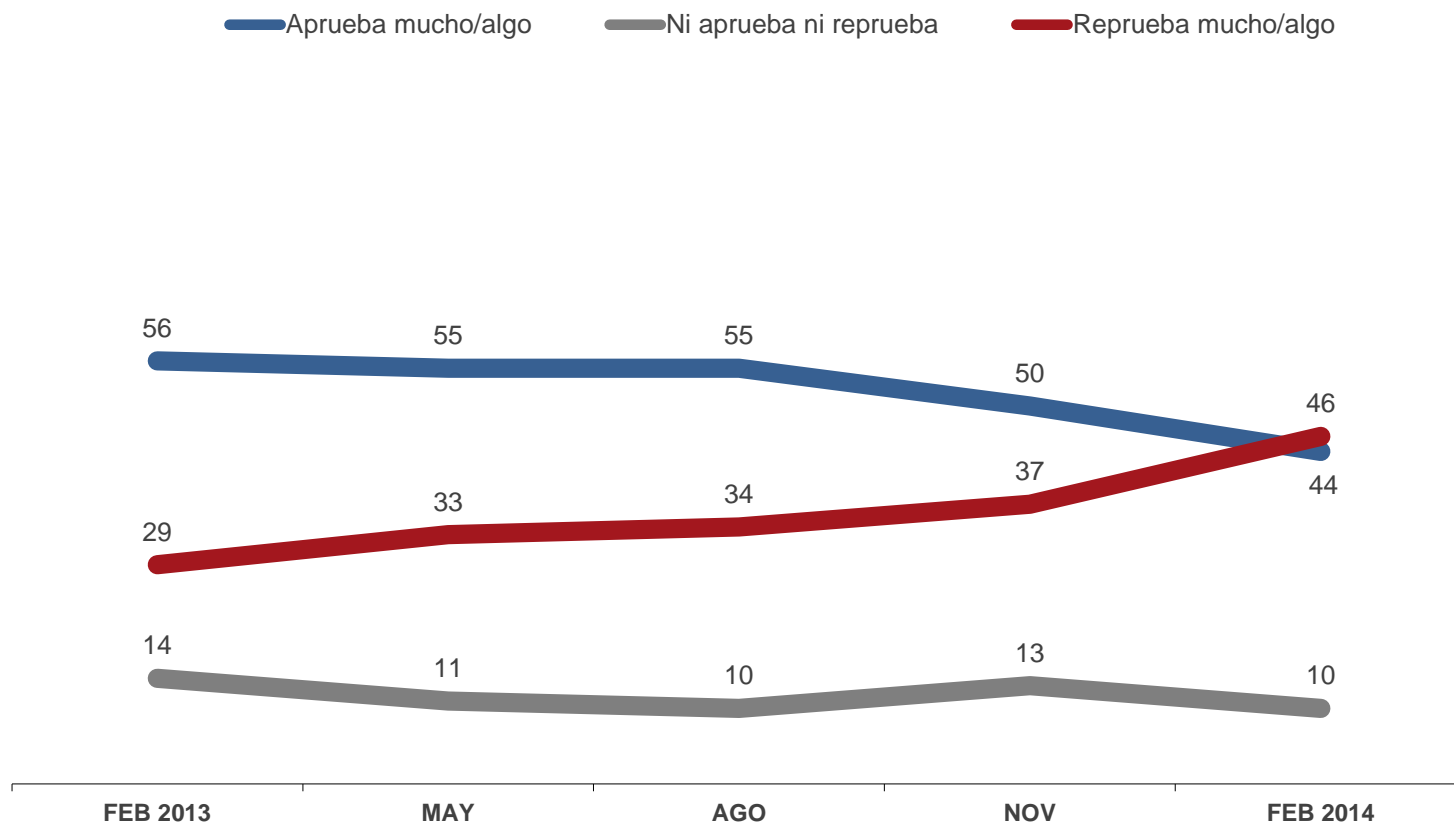
*Con respecto a "Algo positivo" noviembre 2013
No se muestra % de "NS/NC"

Como tal vez usted sepa, a finales del año pasado se aprobó la reforma energética. Al cambiar las leyes en materia energética sobre la exploración, explotación y distribución de recursos, ¿usted cree que el precio de la _____ aumentará o disminuirá?



No se muestra % de "Ni aumentará ni disminuirá" ni "NS/NC"

En términos generales, ¿Usted aprueba o reprueba el trabajo que está haciendo Enrique Peña Nieto como Presidente de la República?



No se muestra % de NS/NC

Metodología

Población sujeta a estudio: Adultos, hombres y mujeres de 18 años y más con credencial de elector (vigente y con dirección en el municipio donde se realizó la entrevista) que residen permanentemente en viviendas particulares del territorio nacional. **Técnica de recolección de datos:** Entrevistas personales (cara a cara) en vivienda utilizando un cuestionario estructurado aplicado en papel por encuestadores. **Periodo de referencia:** Del 6 al 12 de febrero de 2014. Entrevistas efectivas: 1,000 Marco Muestral: Listado de secciones electorales (EDMSLM, IFE); Estadísticos de la lista Nominal por manzana con cortes de sexo y edad (agosto, 2013, IFE); Catálogo de manzanas (AC-01R, IFE); Cómputos Distritales de la elección de Diputados Federales del 2012 (IFE); Planos por Sección Individual (IFE). **Diseño de la muestra:** probabilístico y polietápico. En la primera etapa se seleccionaron 100 secciones electorales mediante un muestreo estratificado, sistemático, y con probabilidad proporcional al tamaño de la lista nominal. El número de entrevistas por estrato se asignó de manera proporcional. En la segunda etapa, dentro de las secciones electorales se seleccionaron 2 puntos de arranque (manzanas en zonas urbanas y conglomerados de viviendas en zonas rurales) con probabilidad proporcional al tamaño de la lista nominal y con los planos seccionales del IFE. En la tercera etapa, se seleccionaron 5 viviendas en cada punto de arranque mediante un salto sistemático. En la cuarta etapa se seleccionó al entrevistado dentro del hogar con una Tabla de Kish. Tasa de respuesta: 54% (RR1 de acuerdo a los *Standard Definitions* de AAPOR). **Método de estimación de resultados:** Las proporciones que se presentan son estimadores ponderados, cuyo ponderador es el producto de un factor muestral (definido como el inverso de la probabilidad de selección) y un factor de ajuste por desviaciones de sexo y edad por región de la muestra con respecto a la lista nominal (post-estratificación). Para estimar la varianza de los principales resultados se empleó el método de Conglomerados Últimos y Series de Taylor. **Margen de error máximo de la encuesta:** +/- 3.5 puntos porcentuales al 95% de confianza ($p=50\%$; $deff = 1.3$). Los resultados sólo son válidos para expresar las opiniones de la población objetivo en las fechas específicas del levantamiento de los datos. **Patrocinio y publicación:** EL UNIVERSAL, Compañía Periodística Nacional. **Diseño, Recolección y Análisis de datos:** Buendía & Laredo, S.C. Zamora 200, Col. Condesa, México D.F., CP 06140. contacto@buendiyalaredo.com. Para mayor información sobre la metodología de la encuesta, consulte www.buendiyalaredo.com.
Twitter: @buendiyalaredo