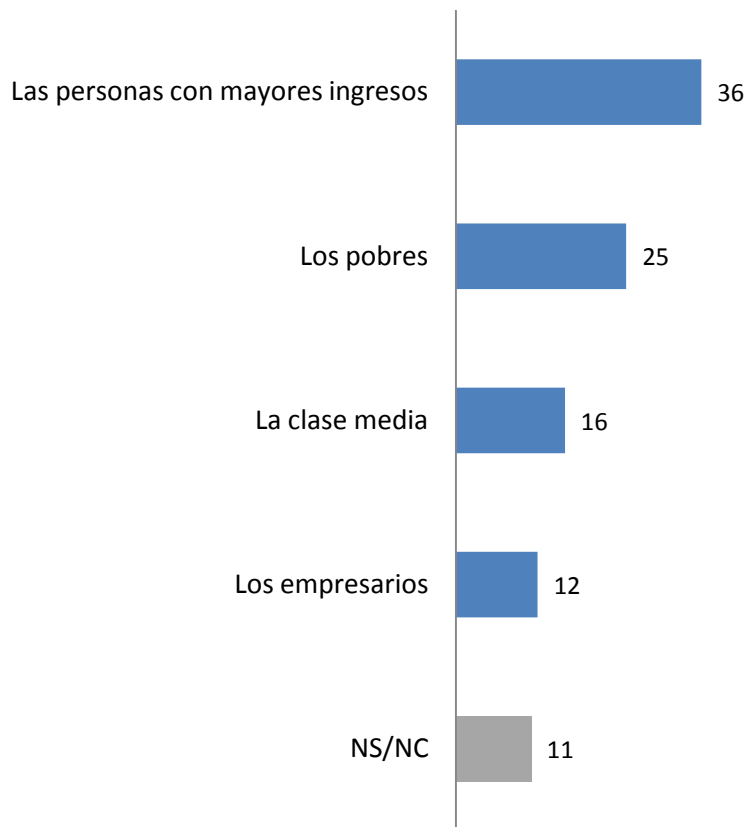


PROYECTO:

Ganadores y perdedores de las reformas

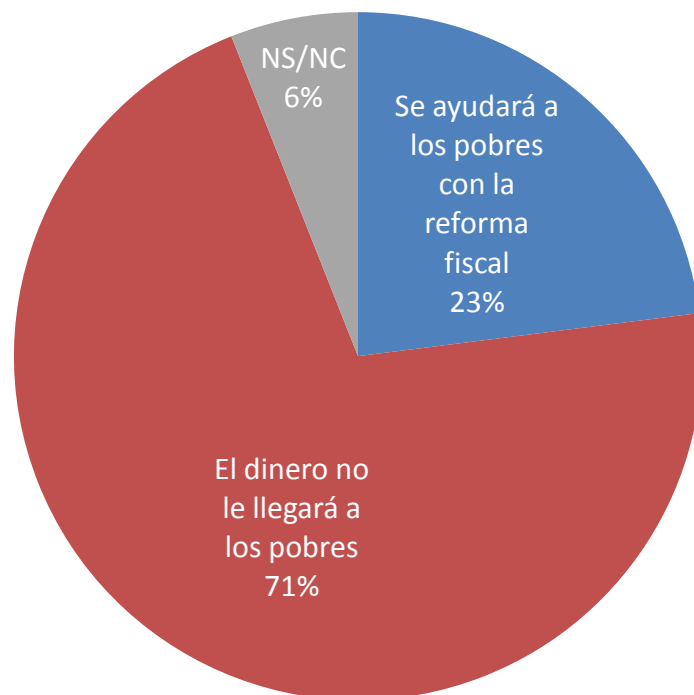
Encuesta Nacional Trimestral / noviembre 2013

Pensando en la Reforma Fiscal, con lo que usted sabe o ha escuchado, ¿qué grupo es al que le aumentaron más los impuestos?



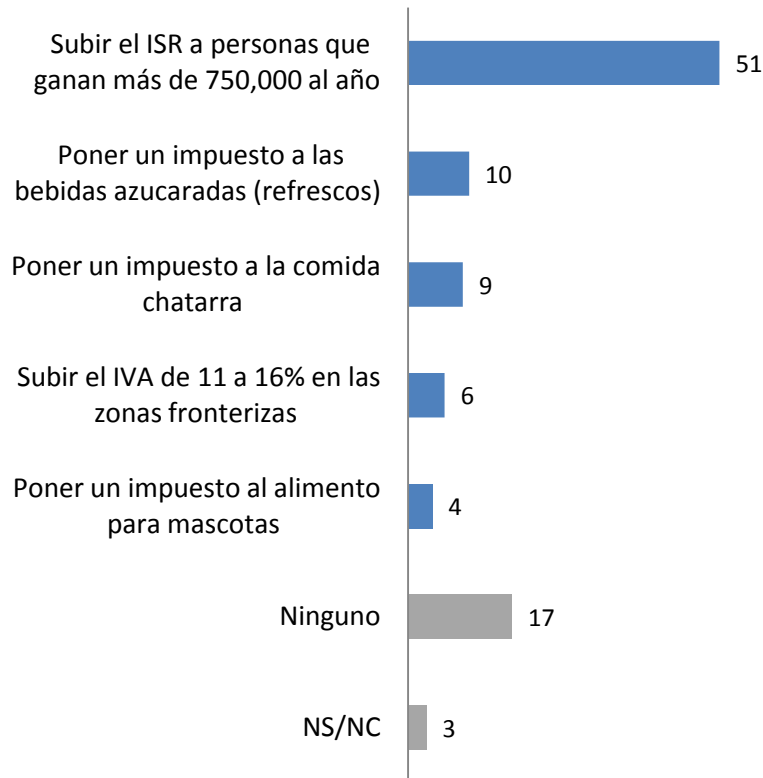
	Panistas	Priistas	Perredistas	Independ.
Las personas con mayores ingresos	35	45	36	29
Los pobres	24	20	36	28
La clase media	21	10	12	19
Los empresarios	11	15	8	12
NS/NC	9	10	8	12
Total	100	100	100	100

De acuerdo al gobierno federal, la reforma fiscal tiene como objetivo cobrar más impuestos a los que más tienen para ayudar a las personas pobres. Los críticos de la reforma opinan que ese dinero nunca le llegará a los pobres. ¿Con cuál de estas posturas está más de acuerdo?

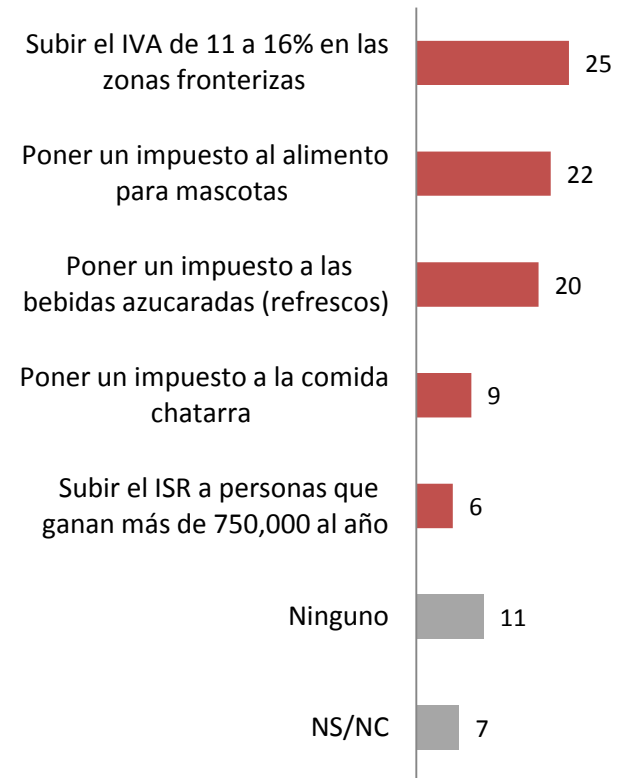


En esta tarjeta se encuentran algunos de los impuestos que recientemente fueron aprobados. De éstos impuestos:

¿con cuál está usted más de acuerdo?



¿cuál es el impuesto que le genera mayor molestia?

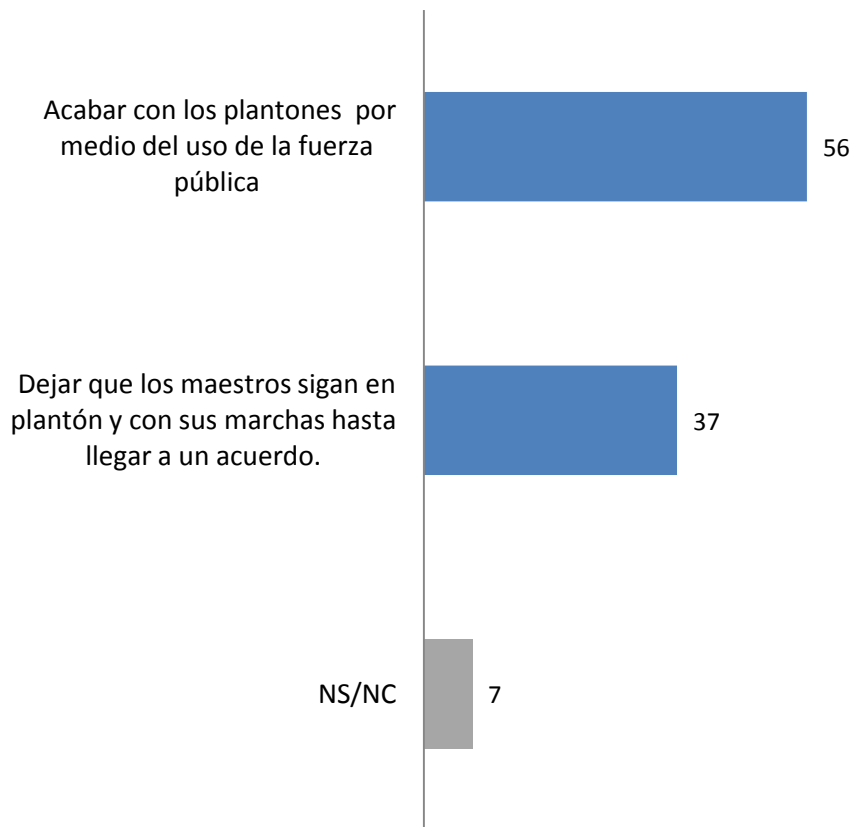


En esta tarjeta se encuentran algunos de los impuestos que recientemente fueron aprobados. De éstos impuestos, ¿cuál es el impuesto que le genera mayor molestia?

Genera mayor molestia	Panistas	Priístas	Perredistas	Independientes	Estados fronterizos*	D.F. y Estado de México	Resto del país
Subir el ISR a personas que ganan más de 750,000 al año	8	6	6	6	3	8	8
Poner un impuesto al alimento para mascotas	24	18	30	22	21	29	21
Poner un impuesto a las bebidas azucaradas (refrescos)	16	21	21	20	16	19	22
Poner un impuesto a la comida chatarra	8	10	7	9	9	6	10
Subir el IVA de 11 a 16% en las zonas fronterizas	31	26	24	22	40	18	20
Ninguno	8	13	6	12	5	15	11
NS/NC	5	6	6	9	6	5	8
Total	100	100	100	100	100	100	100

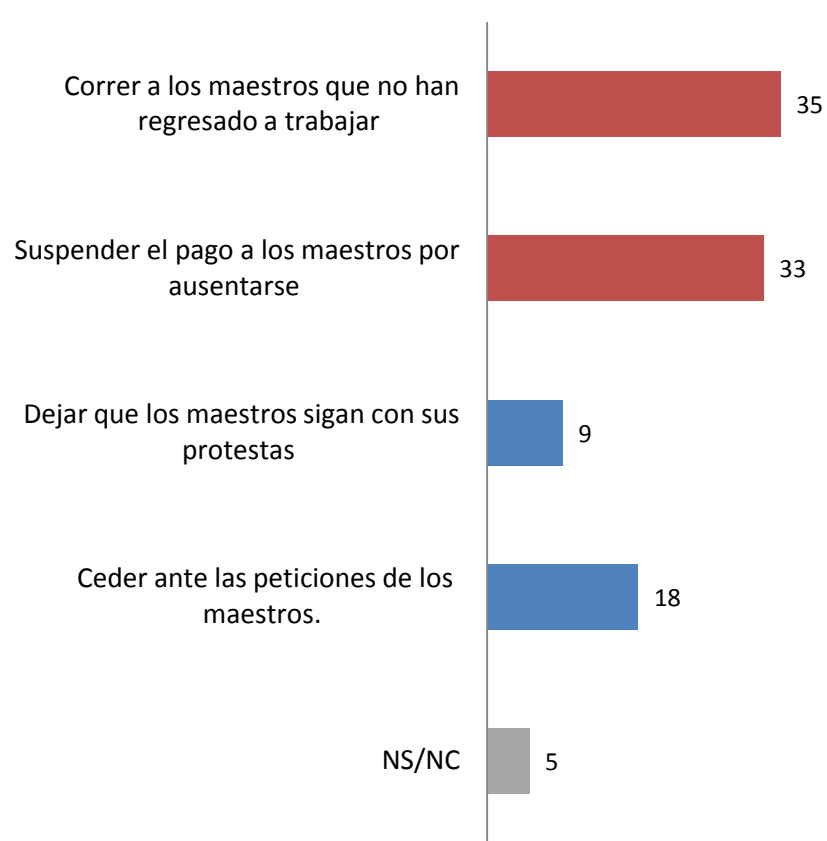
* Incluye los siguientes estados: Baja California, Baja California Sur, Sonora, Chihuahua, Coahuila, Nuevo León, Tamaulipas, Chiapas, Tabasco, Campeche y Quintana Roo.

Como probablemente usted sepa, los maestros han estado manifestándose en contra de la reforma educativa y han mantenido plantones en diversas partes del país. Ante esto, ¿cómo debería actuar el gobierno federal encabezado por Enrique Peña Nieto?



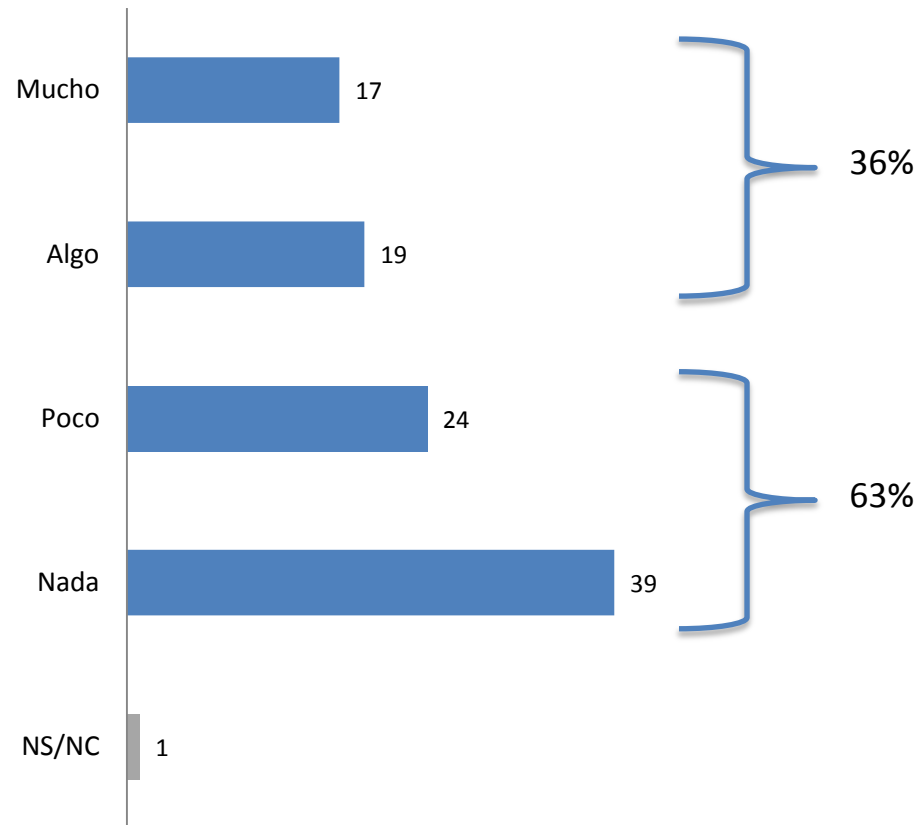
	Panistas	Priístas	Perredistas	Independ.
Acabar con los plantones por medio del uso de la fuerza pública	52	65	53	52
Dejar que los maestros sigan en plantón y con sus marchas hasta llegar a un acuerdo	42	31	40	40
NS/NC	6	4	7	8
Total	100	100	100	100

Ante el conflicto con los maestros ¿qué debería hacer el gobierno federal encabezado por Enrique Peña Nieto?



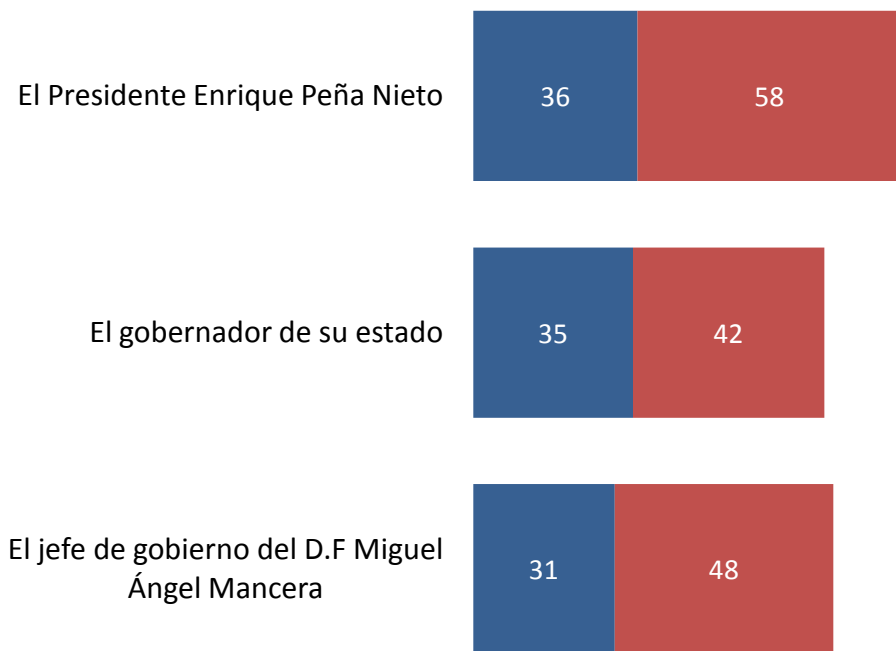
	Panistas	Priístas	Perredistas	Independ.
Correr a los maestros que no han regresado a trabajar	36	36	30	35
Suspender el pago a los maestros por ausentarse	27	37	32	32
Dejar que los maestros sigan con sus protestas	11	11	6	7
Ceder ante las peticiones de los maestros	19	13	29	20
NS/NC	7	3	3	6
Total	100	100	100	100

En lo personal, a usted y su familia ¿qué tanto le han afectado las movilizaciones de los maestros de la CNTE?



Pensando en el conflicto con los maestros de la Coordinadora (CNTE) como evalúa el trabajo de _____ ¿Lo ha manejado muy bien, bien, mal o muy mal?

■ Muy bien/Bien ■ Mal/Muy mal

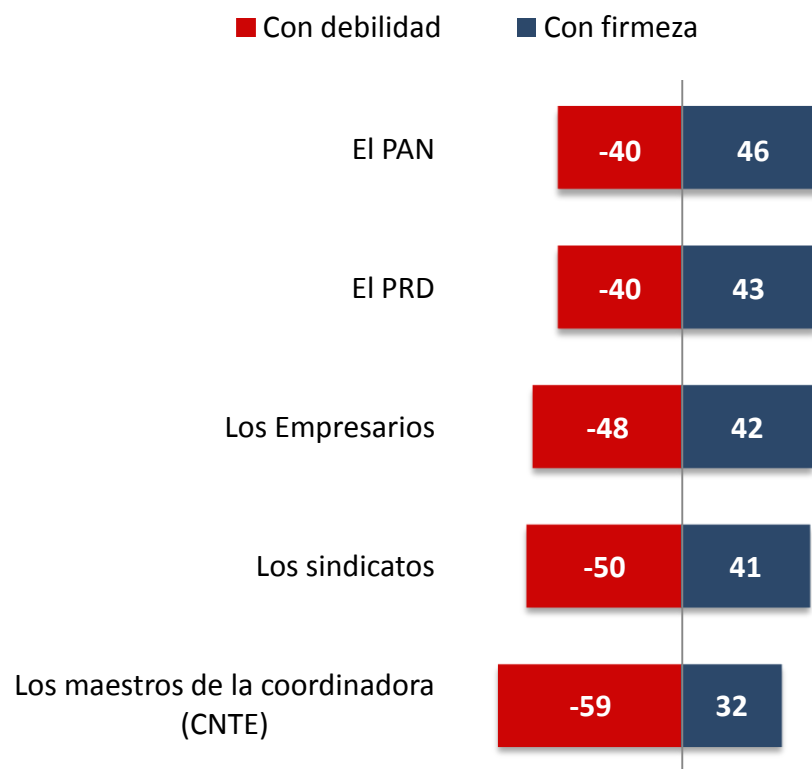


Evaluación en el conflicto de Enrique Peña Nieto por Identificación Partidista

	Panistas	Priístas	Perredistas	Independ.
Muy bien/Bien	25	60	14	29
Mal/Muy mal	70	36	81	64
NS/NC	5	4	5	7
Total	100	100	100	100

No se muestra % de NS/NC

Como usted sabe, el Gobierno de Enrique Peña Nieto tiene que tratar con diversos grupos y situaciones, en su opinión, ¿cree que el gobierno de Enrique Peña Nieto ha actuado con firmeza o con debilidad ante _____?



No se muestra % de NS/NC

Como usted sabe, el Gobierno de Enrique Peña Nieto tiene que tratar con diversos grupos y situaciones, en su opinión, ¿cree que el gobierno de Enrique Peña Nieto ha actuado con firmeza o con debilidad ante _____?
(Cont.)

Con firmeza

	Panistas	Priístas	Perredistas	Independientes
El PAN	54	54	41	38
El PRD	40	54	44	37
Los empresarios	42	55	28	36
Los sindicatos	38	53	31	37
Los maestros de la coordinadora (CNTE)	28	44	28	25

Como usted sabe, el Gobierno de Enrique Peña Nieto tiene que tratar con diversos grupos y situaciones, en su opinión, ¿cree que el gobierno de Enrique Peña Nieto ha actuado con firmeza o con debilidad ante _____?
(Cont.)

Con debilidad

	Panistas	Priístas	Perredistas	Independientes
El PAN	34	36	51	44
El PRD	42	34	44	41
Los empresarios	50	38	63	51
Los sindicatos	56	40	59	53
Los maestros de la coordinadora (CNTE)	63	49	65	63

Metodología

Población sujeta a estudio: Adultos, hombres y mujeres de 18 años y más con credencial de elector (vigente y con dirección en el municipio donde se realizó la entrevista) que residen permanentemente en viviendas particulares del territorio nacional. **Técnica de recolección de datos:** Entrevistas personales (cara a cara) en vivienda utilizando un cuestionario estructurado aplicado en papel por encuestadores. **Periodo de referencia:** Del 8 al 12 de noviembre de 2013. **Entrevistas efectivas:** 1,000 **Marco Muestral:** Listado de secciones electorales (EDMSLM, IFE); Estadísticos de la lista Nominal por manzana con cortes de sexo y edad (agosto, 2013, IFE); Catálogo de manzanas (AC-01R, IFE); Cómputos Distritales de la elección de Diputados Federales del 2012 (IFE); Planos por Sección Individual (IFE). **Diseño de la muestra:** probabilístico y polietápico. En la primera etapa se seleccionaron 100 secciones electorales mediante un muestreo estratificado, sistemático, y con probabilidad proporcional al tamaño de la lista nominal. El número de entrevistas por estrato se asignó de manera proporcional. En la segunda etapa, dentro de las secciones electorales se seleccionaron 2 puntos de arranque (manzanas en zonas urbanas y conglomerados de viviendas en zonas rurales) con probabilidad proporcional al tamaño de la lista nominal y con los planos seccionales del IFE. En la tercera etapa, se seleccionaron 5 viviendas en cada punto de arranque mediante un salto sistemático. En la cuarta etapa se seleccionó al entrevistado dentro del hogar con una Tabla de Kish. Tasa de respuesta: 54% (RR1 de acuerdo a los *Standard Definitions* de AAPOR). **Método de estimación de resultados:** Las proporciones que se presentan son estimadores ponderados, cuyo ponderador es el producto de un factor muestral (definido como el inverso de la probabilidad de selección) y un factor de ajuste por desviaciones de sexo y edad por región de la muestra con respecto a la lista nominal (post-estratificación). Para estimar la varianza de los principales resultados se empleó el método de Conglomerados Últimos y Series de Taylor. **Margen de error máximo de la encuesta:** +/- 3.5 puntos porcentuales al 95% de confianza ($p=50\%$; $deff = 1.3$). Los resultados sólo son válidos para expresar las opiniones de la población objetivo en las fechas específicas del levantamiento de los datos. **Patrocinio y publicación:** EL UNIVERSAL, Compañía Periodística Nacional. **Diseño, Recolección y Análisis de datos:** Buendía & Laredo, S.C. contacto@buendíaylaredo.com. Para mayor información sobre la metodología de la encuesta, consulte www.buendíaylaredo.com.