

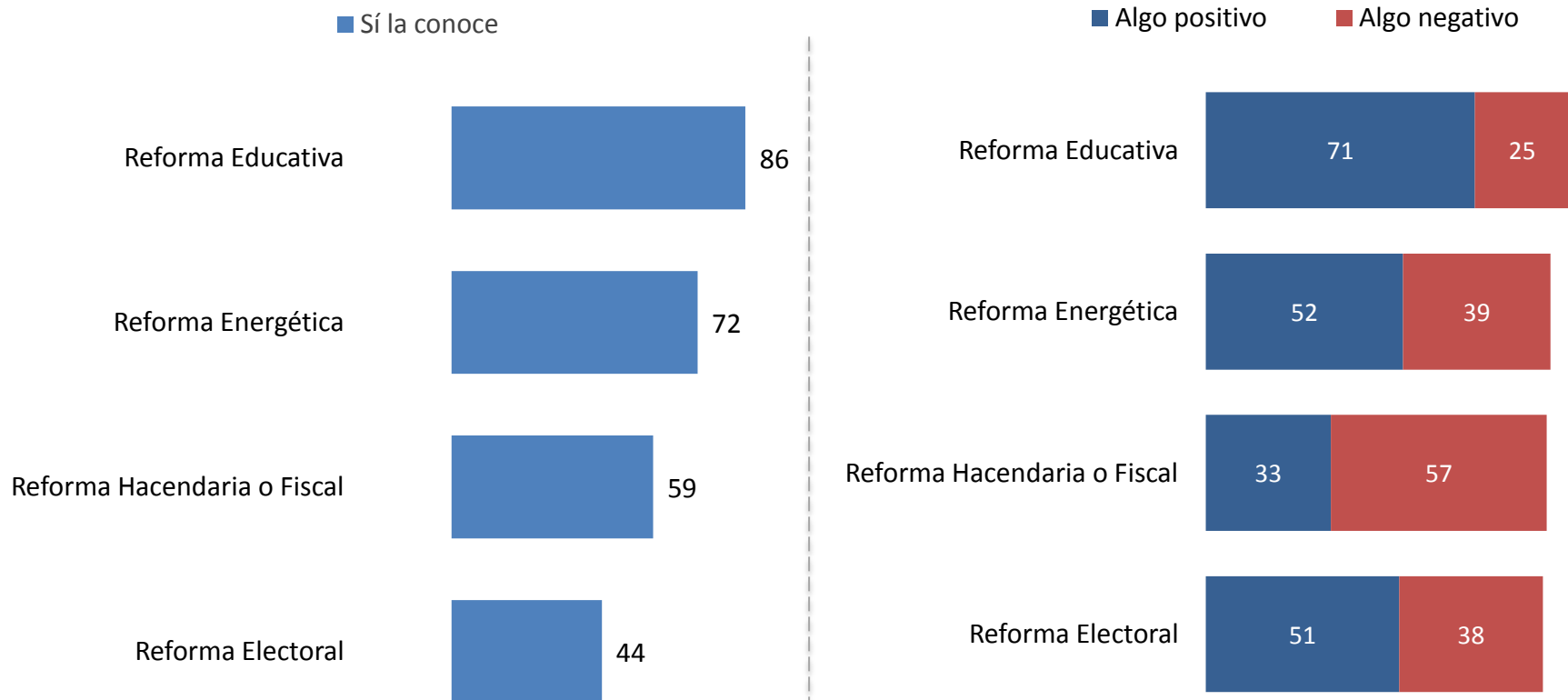
PROYECTO:

Reformas

Encuesta Nacional Trimestral / noviembre 2013

Ahora le voy a leer una lista de reformas que se han propuesto durante este año. Dígame si usted las conoce o ha oído hablar de ellas.

➔ Ahora por favor dígame si usted asocia la _____ con algo positivo o con algo negativo

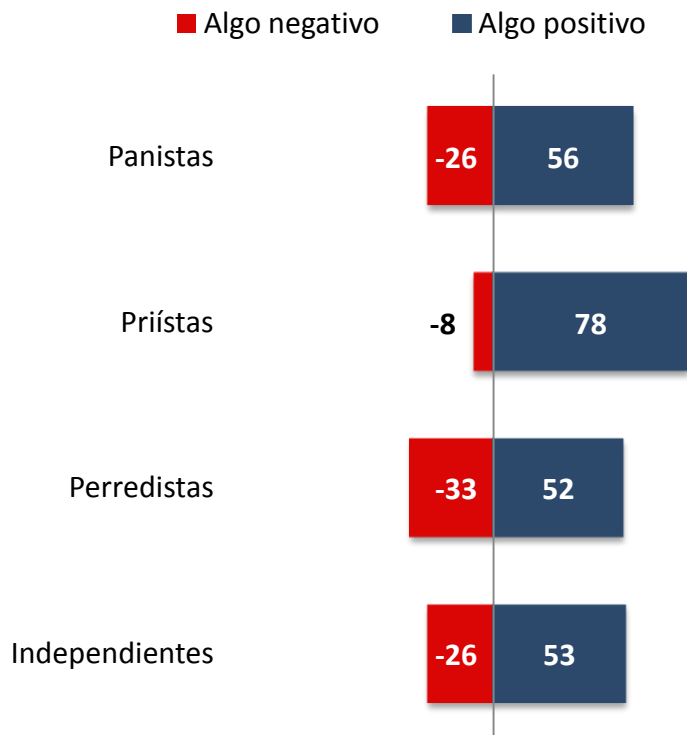


No se muestra % "NS/NC"

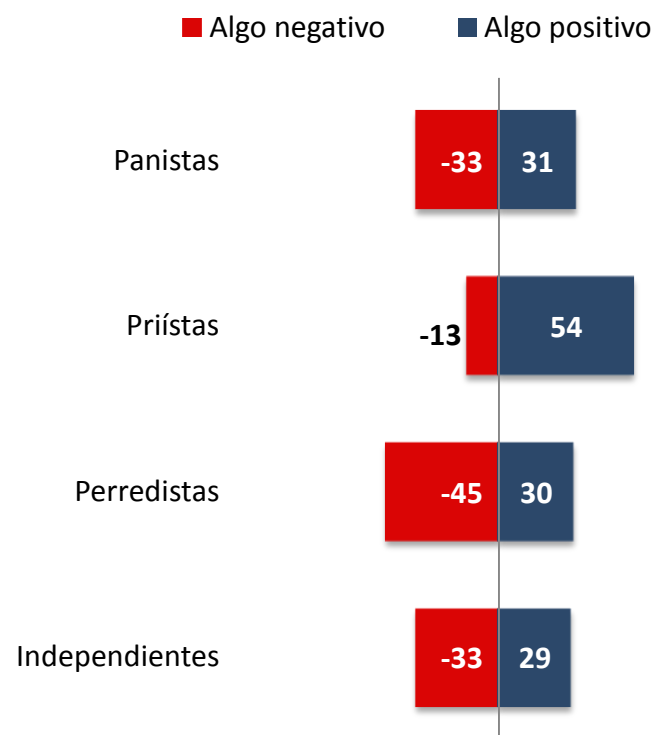
*Entre quienes conocen las respectivas reformas

Ahora por favor dígame si usted asocia la _____ con algo positivo o con algo negativo [Por identificación partidista].

Reforma Educativa



Reforma Energética

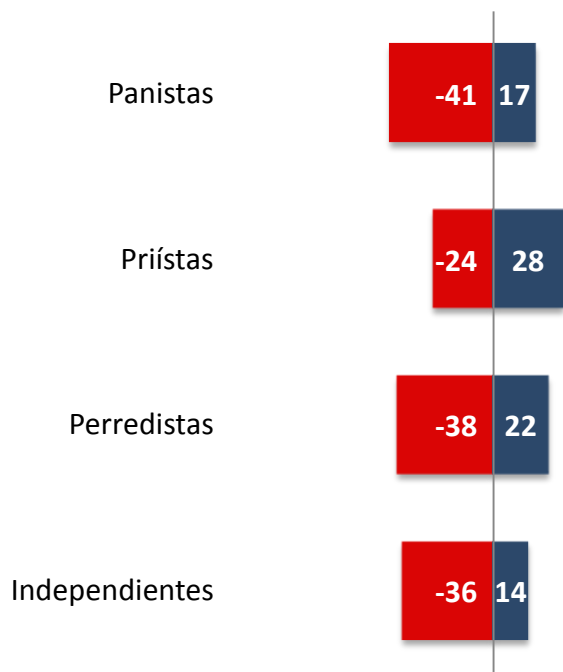


No se muestra % "NS/NC"

Ahora por favor dígame si usted asocia la _____ con algo positivo o con algo negativo **[Por identificación partidista]**.

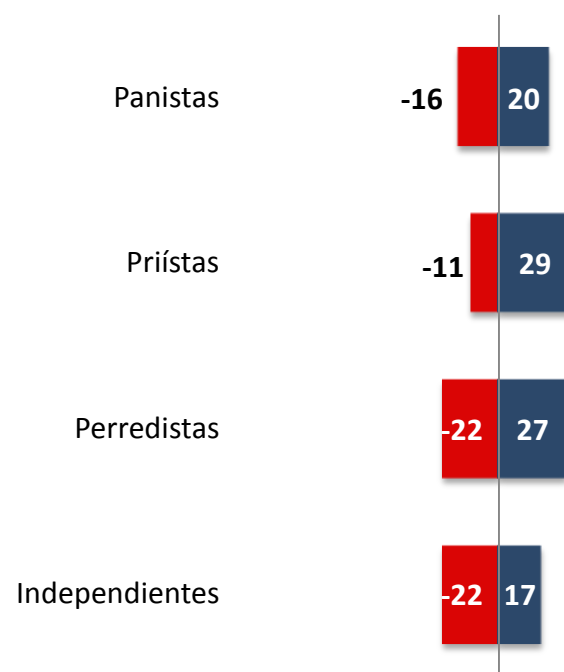
Reforma Hacendaria o Fiscal

■ Algo negativo ■ Algo positivo



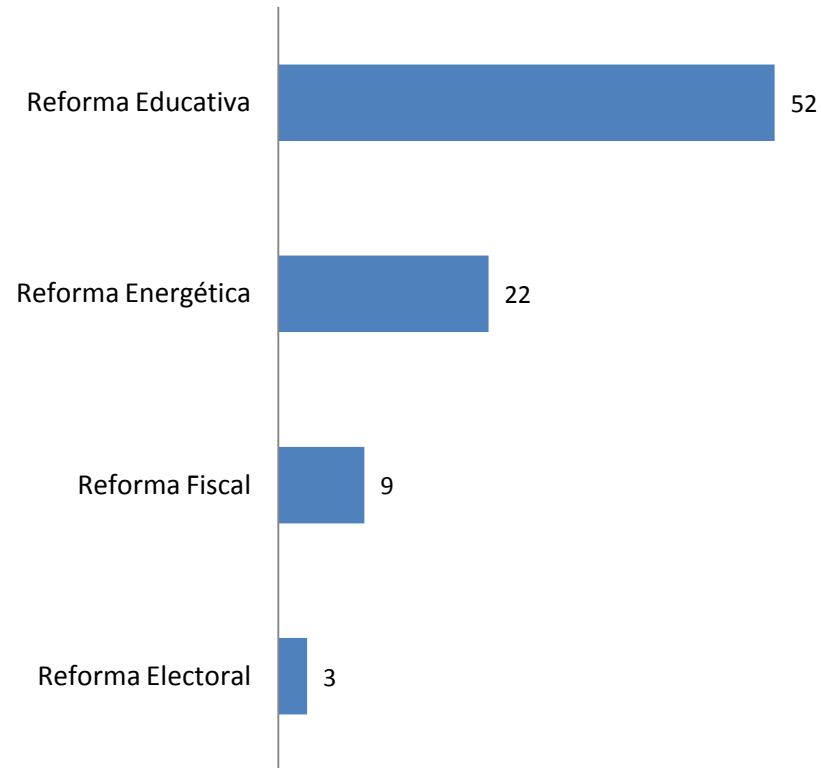
Reforma Electoral

■ Algo negativo ■ Algo positivo



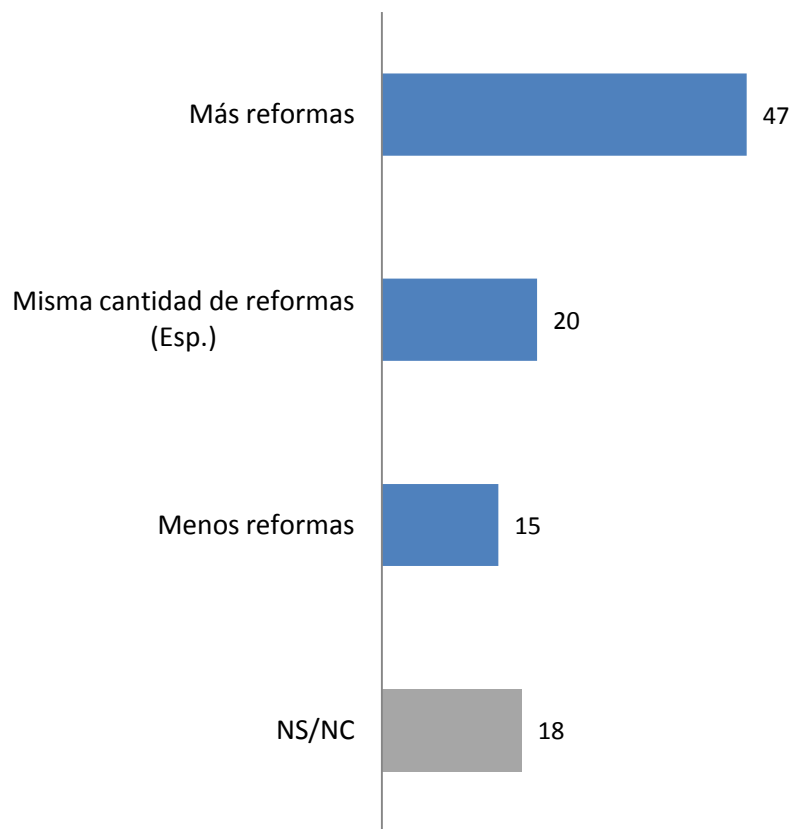
No se muestra % "NS/NC"

Pensando en las necesidades del país, de las reformas que se encuentran en esta tarjeta. ¿Cuál considera que es la más importante?



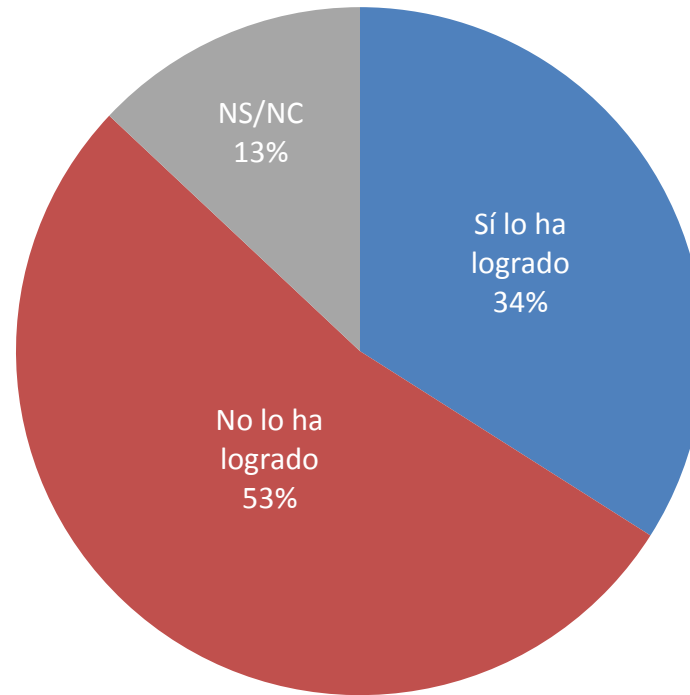
No se muestra % "NS/NC"

Comparando el gobierno de Enrique Peña Nieto con los presidentes anteriores ¿considera que Enrique Peña Nieto ha impulsado más reformas para cambiar al país o ha impulsado menos reformas?



	Panistas	Priistas	Perredistas	Independ.
Más reformas	48	47	53	47
Misma cantidad de reformas	22	26	16	16
Menos cantidad de reformas	15	14	24	12
NS/NC	15	13	7	25
Total	100	100	100	100

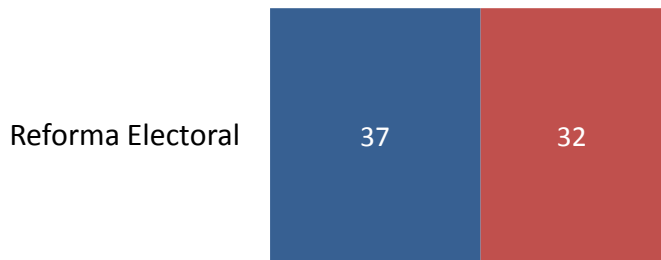
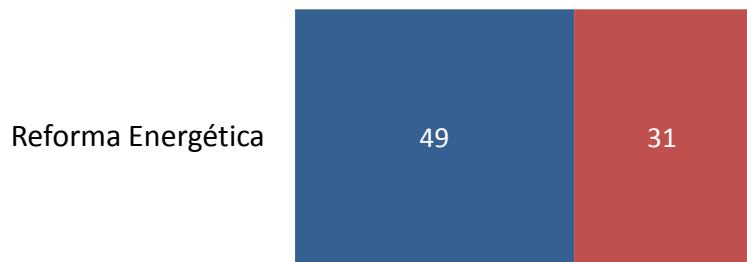
Pensando en los objetivos de Enrique Peña Nieto, ¿considera que Enrique Peña Nieto, como Presidente de la República, ha logrado lo que ha querido o no ha logrado lo que ha querido?



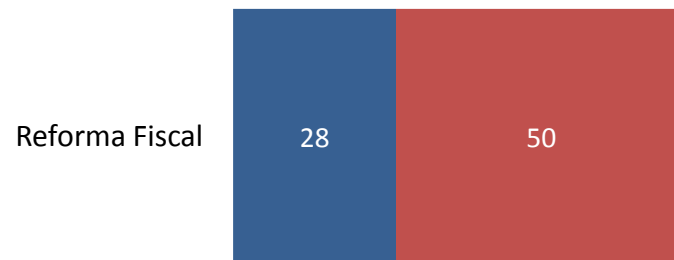
Como usted tal vez sepa las reformas energética y electoral aún no han sido aprobadas / Como usted tal vez sepa las reformas educativa y fiscal ya fueron aprobadas.

¿En su opinión la _____ debe/debió ser aprobada o no debe/debió ser aprobada?

■ Sí debe ser aprobada ■ No debe ser aprobada

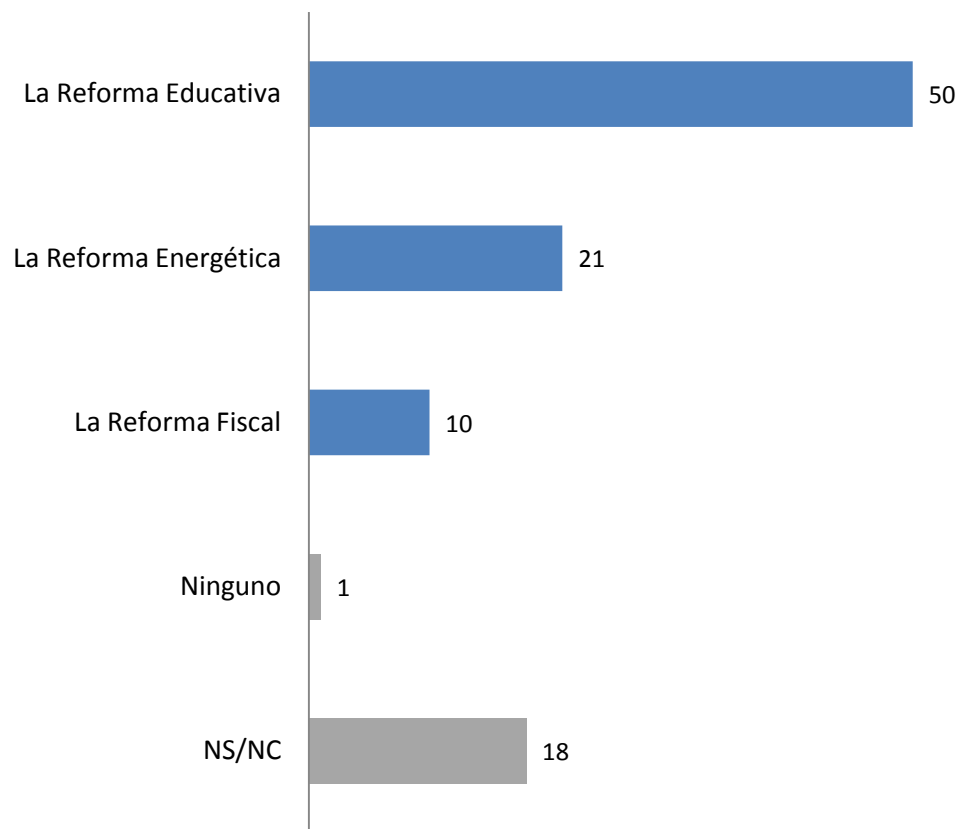


■ Sí debió ser aprobada ■ No debió ser aprobada

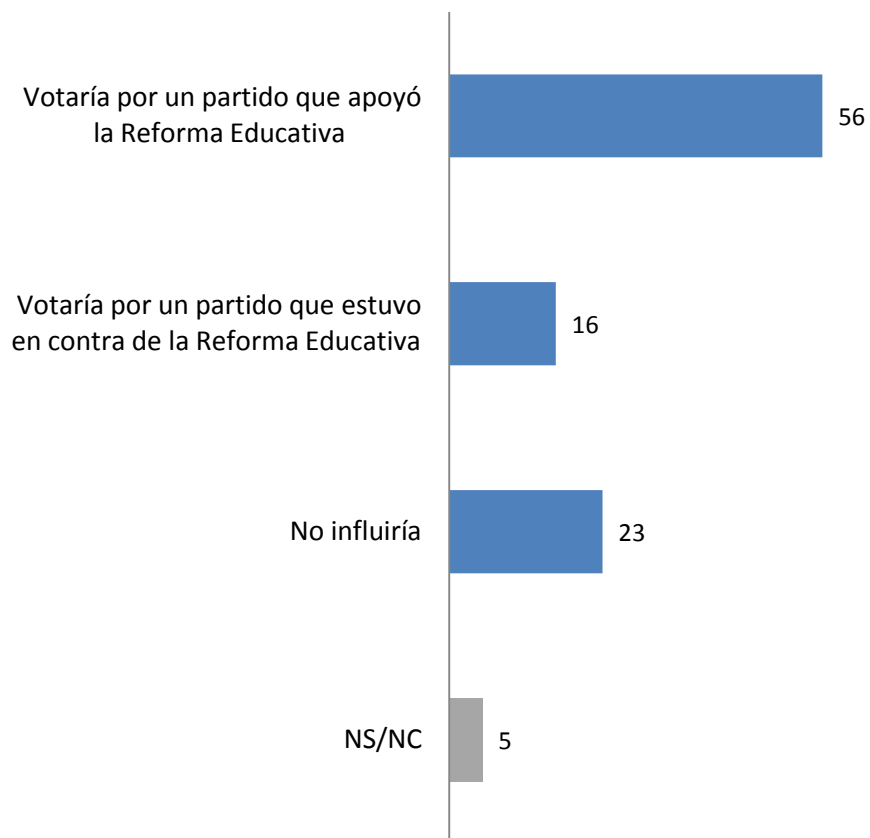


No se muestra % "NS/NC"

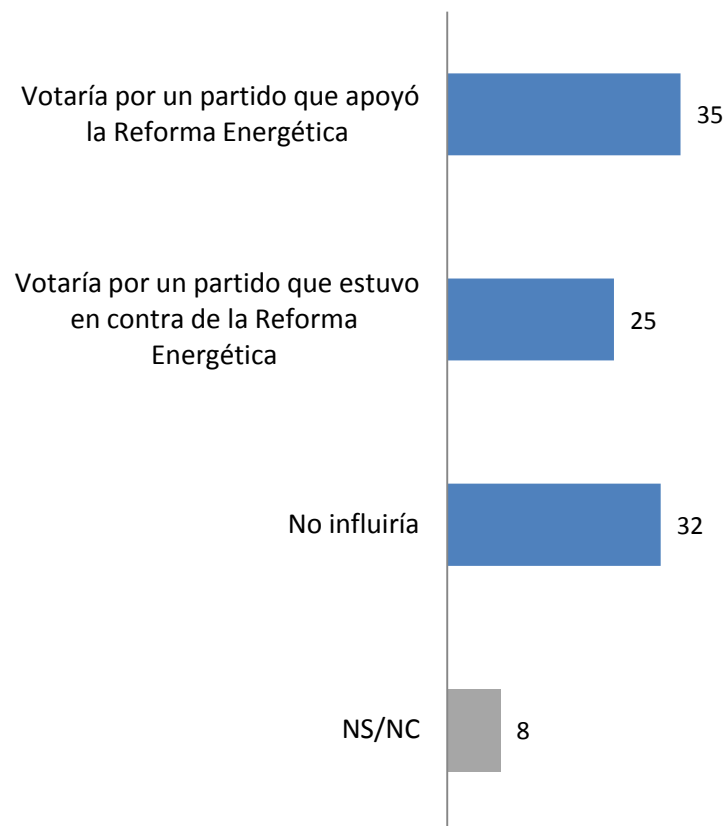
Por favor imagínese que el día de hoy fueran las elecciones para elegir Diputados Federales y su voto dependiera de cómo votaron las reformas los partidos políticos. ¿Cuál reforma le importaría más para decidir su voto?



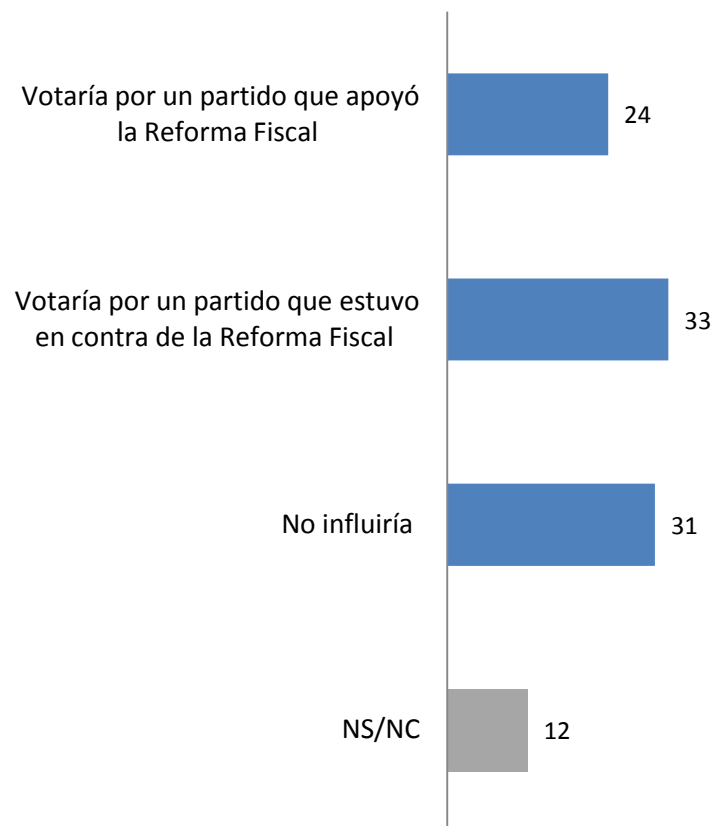
Pensando en las elecciones de 2015 en las que se elegirán Diputados Federales, ¿usted preferiría votar por un partido que apoyó la Reforma Educativa, o por un partido que estuvo en contra de la Reforma Educativa? ¿o no influiría en su voto?



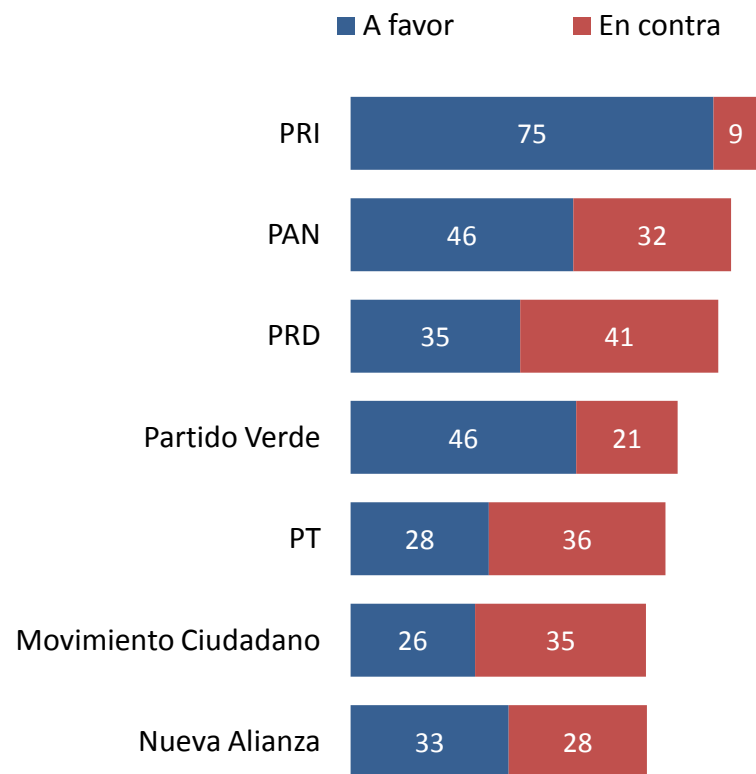
Y ¿usted preferiría votar por un partido que apoyó la Reforma Energética, o por un partido que estuvo en contra de la Reforma Energética? ¿o no influiría en su voto?



Nuevamente pensando en las elecciones de 2015 en las que se elegirán Diputados Federales, ¿usted preferiría votar por un partido que apoyó la Reforma Fiscal, o por un partido que estuvo en contra de la Reforma Fiscal? ¿o no influiría en su voto?



Como usted tal vez sepa, recientemente se aprobaron una serie de nuevos impuestos. Con lo que usted sabe, por favor dígame si el _____ votó a favor o votó en contra del aumento de impuestos



No se muestra % de "NS/NC"

Metodología

Población sujeta a estudio: Adultos, hombres y mujeres de 18 años y más con credencial de elector (vigente y con dirección en el municipio donde se realizó la entrevista) que residen permanentemente en viviendas particulares del territorio nacional. **Técnica de recolección de datos:** Entrevistas personales (cara a cara) en vivienda utilizando un cuestionario estructurado aplicado en papel por encuestadores. **Periodo de referencia:** Del 8 al 12 de noviembre de 2013. **Entrevistas efectivas:** 1,000 **Marco Muestral:** Listado de secciones electorales (EDMSLM, IFE); Estadísticos de la lista Nominal por manzana con cortes de sexo y edad (agosto, 2013, IFE); Catálogo de manzanas (AC-01R, IFE); Cómputos Distritales de la elección de Diputados Federales del 2012 (IFE); Planos por Sección Individual (IFE). **Diseño de la muestra:** probabilístico y polietápico. En la primera etapa se seleccionaron 100 secciones electorales mediante un muestreo estratificado, sistemático, y con probabilidad proporcional al tamaño de la lista nominal. El número de entrevistas por estrato se asignó de manera proporcional. En la segunda etapa, dentro de las secciones electorales se seleccionaron 2 puntos de arranque (manzanas en zonas urbanas y conglomerados de viviendas en zonas rurales) con probabilidad proporcional al tamaño de la lista nominal y con los planos seccionales del IFE. En la tercera etapa, se seleccionaron 5 viviendas en cada punto de arranque mediante un salto sistemático. En la cuarta etapa se seleccionó al entrevistado dentro del hogar con una Tabla de Kish. Tasa de respuesta: 54% (RR1 de acuerdo a los *Standard Definitions* de AAPOR). **Método de estimación de resultados:** Las proporciones que se presentan son estimadores ponderados, cuyo ponderador es el producto de un factor muestral (definido como el inverso de la probabilidad de selección) y un factor de ajuste por desviaciones de sexo y edad por región de la muestra con respecto a la lista nominal (post-estratificación). Para estimar la varianza de los principales resultados se empleó el método de Conglomerados Últimos y Series de Taylor. **Margen de error máximo de la encuesta:** +/- 3.5 puntos porcentuales al 95% de confianza ($p=50\%$; $deff = 1.3$). Los resultados sólo son válidos para expresar las opiniones de la población objetivo en las fechas específicas del levantamiento de los datos. **Patrocinio y publicación:** EL UNIVERSAL, Compañía Periodística Nacional. **Diseño, Recolección y Análisis de datos:** Buendía & Laredo, S.C. contacto@buendíaylaredo.com. Para mayor información sobre la metodología de la encuesta, consulte www.buendíaylaredo.com.