

PROYECTO:

Temas coyunturales:
Reforma Energética

Encuesta Nacional Trimestral / Agosto 2013

Con lo que usted sabe o ha escuchado, ¿cuál de las siguientes reformas es la _____ para el país?

MÁS importante



MENOS importante



Por favor dígame, ¿cuándo usted escucha hablar sobre la reforma energética qué es lo primero que le viene a la mente?

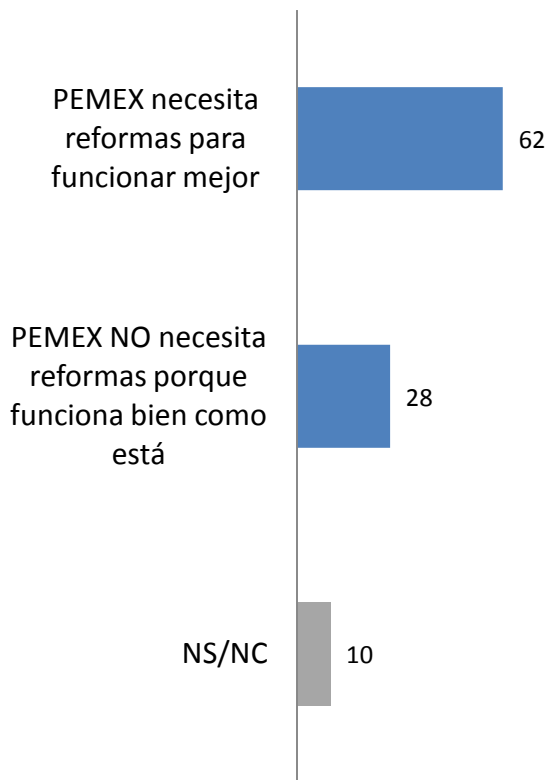


Top of mind reforma energética por identificación partidista

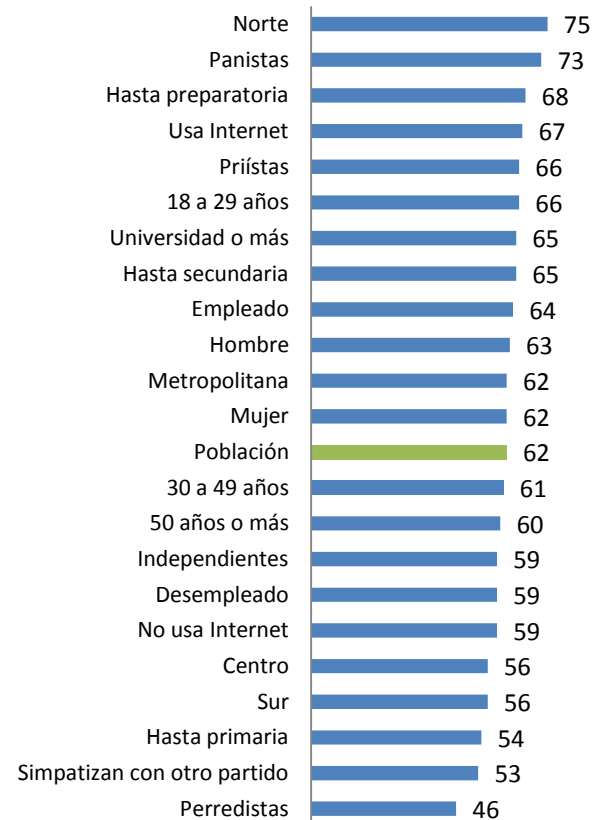
Panistas	PEMEX (Petróleo) (11%)
Priístas	Luz (15%)
Perredistas	Alza de precios (16%)
Independientes	Alza de precios (16%)

La categoría "Otro" incluye menciones de menos de 1%

Algunas personas consideran que PEMEX necesita reformas para funcionar mejor. Otras personas consideran que PEMEX NO necesita reformas porque funciona bien como está. ¿Con cuál de estas posturas usted se identifica más?

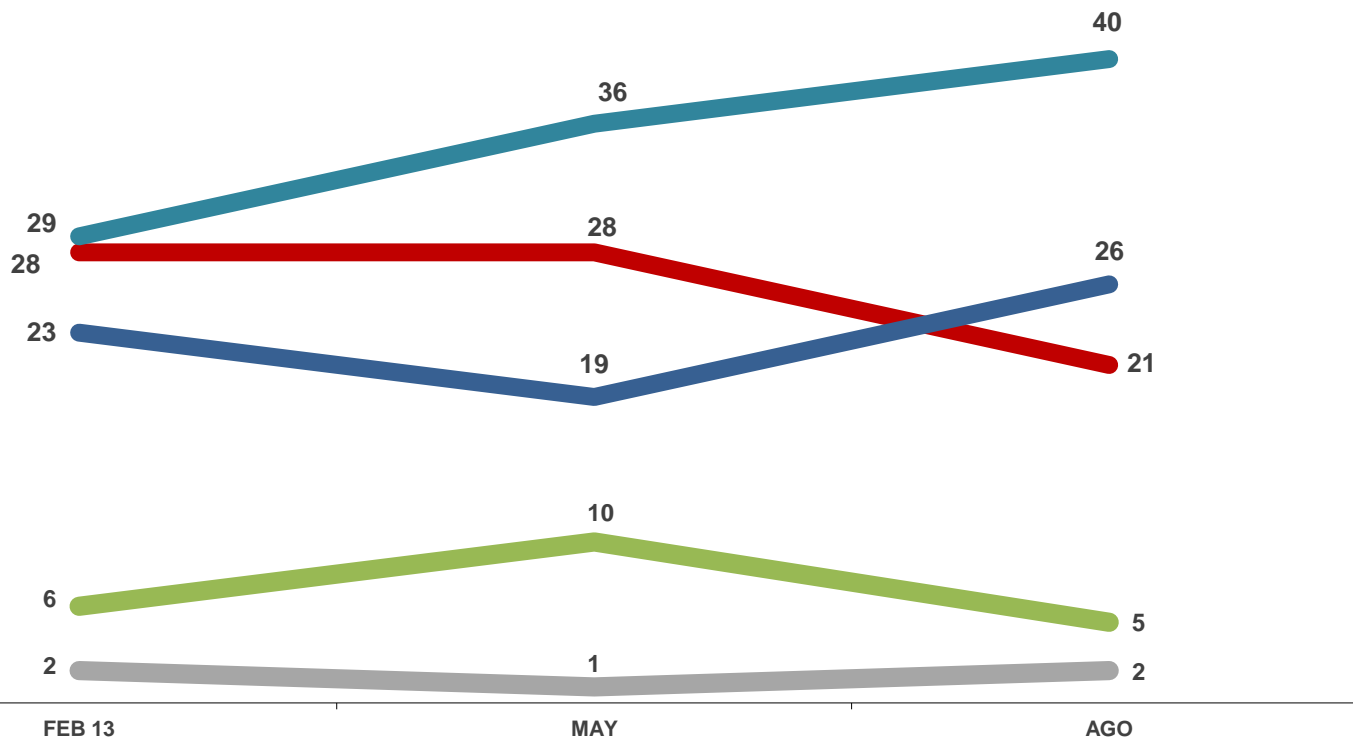


Perfil de los que consideran que PEMEX necesita reformas para funcionar mejor (62%)



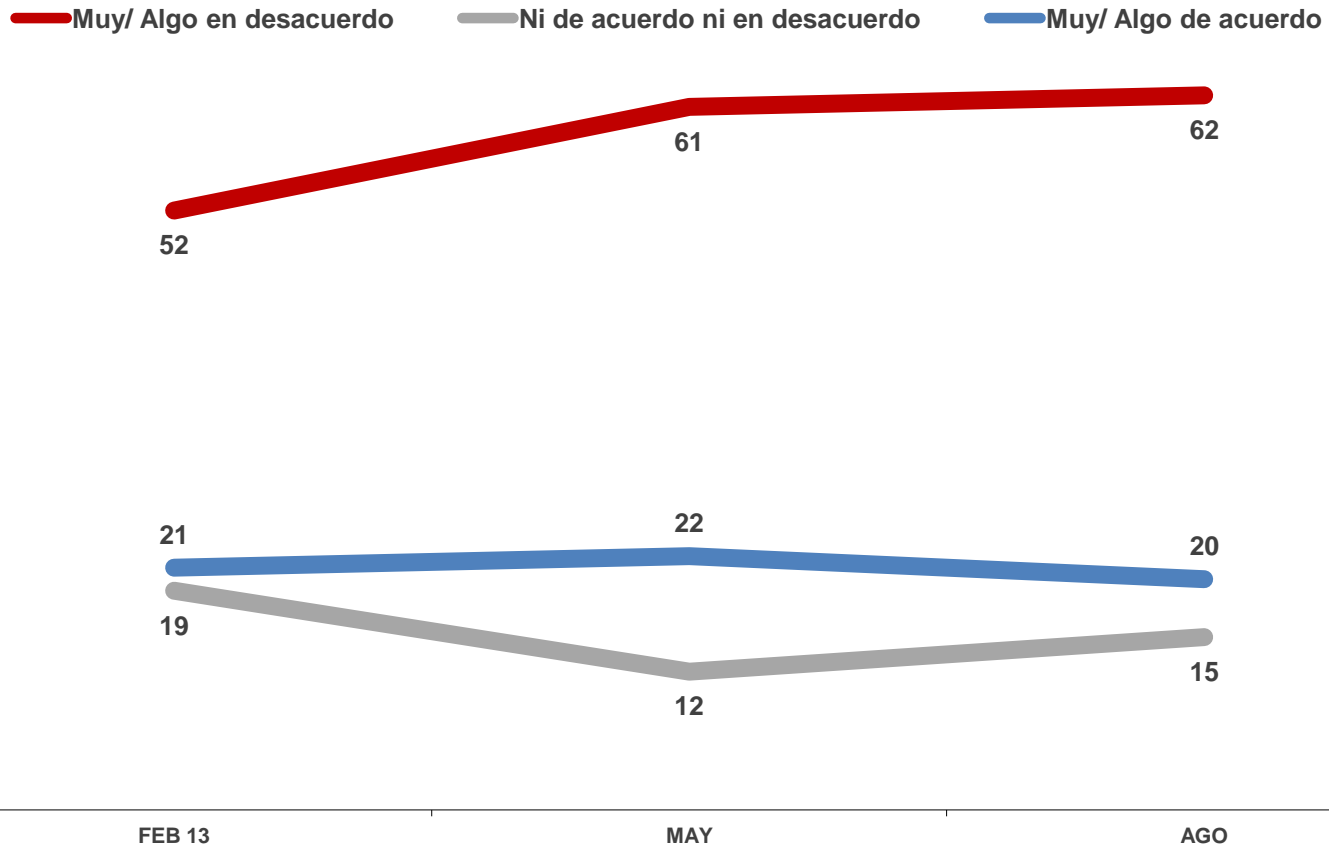
En su opinión, ¿qué es lo más importante que debería incluir una Reforma Energética?

- Hacer que la burocracia de PEMEX gaste menos recursos
- Reducir la influencia del sindicato de PEMEX
- Reinvertir las ganancias para que PEMEX produzca más
- Permitir inversión privada a PEMEX
- Otro



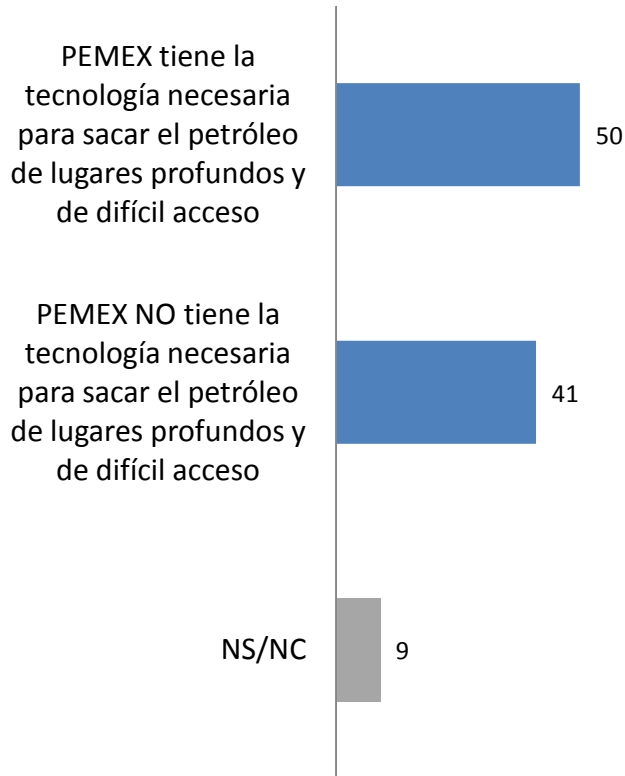
No se muestra % "NS/NC"

Dígame por favor, ¿usted está de acuerdo o en desacuerdo con permitir la inversión privada en PEMEX? ¿Muy o algo?



No se muestra % "NS/NC"

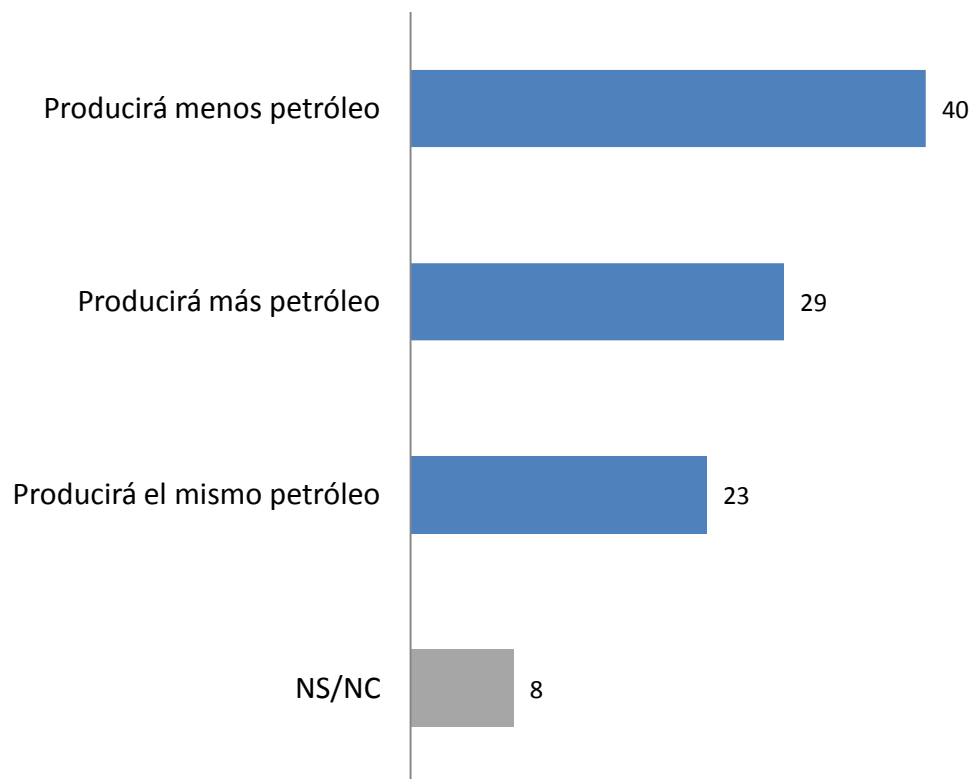
Como tal vez usted sepa, muchas reservas de petróleo están en lugares muy profundos y de difícil acceso. ¿Usted cree que PEMEX tiene la tecnología necesaria para sacar el petróleo o cree que PEMEX **NO** tiene la tecnología necesaria para sacar el petróleo de lugares muy profundos y de difícil acceso?



Tecnología para extraer petróleo por identificación partidista

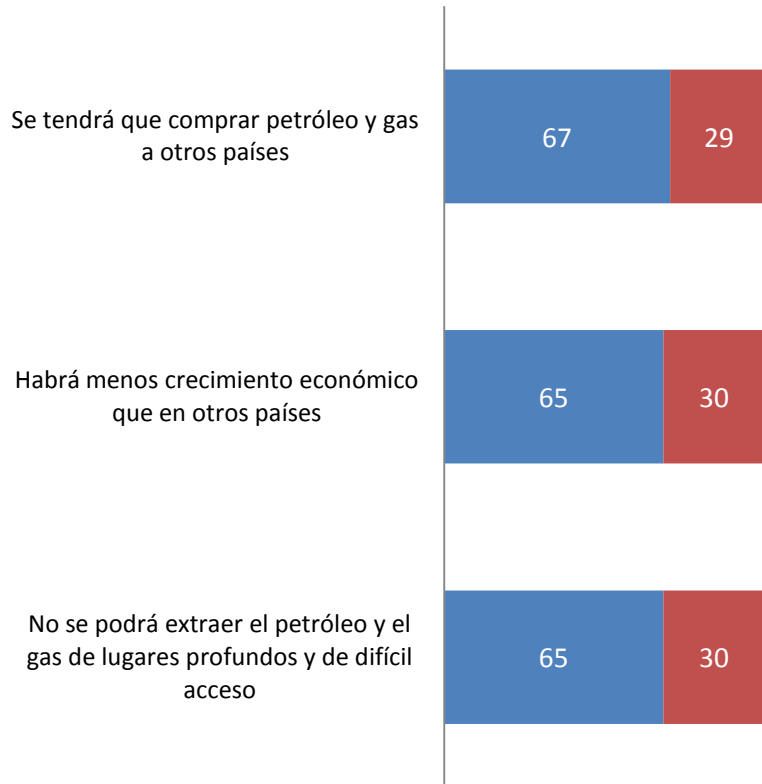
	Panistas	Priístas	Perredistas	Indep.
PEMEX tiene la tecnología necesaria para sacar el petróleo de lugares profundos y de difícil acceso	44	54	49	46
PEMEX NO tiene la tecnología necesaria para sacar el petróleo de lugares profundos y de difícil acceso	48	39	41	42
NS/NC	8	7	10	12
Total	100	100	100	100

Por favor imagine que no se lleva a cabo ninguna reforma a PEMEX.
¿Usted cree que en 20 años PEMEX producirá más o menos petróleo del que produce actualmente?



Ahora le voy a leer algunas situaciones que algunos expertos han dicho que pueden ocurrir en caso de no aprobarse la reforma energética. Dígame por favor para cada una de ellas ¿qué tan probable es que en México _____ si no hay una reforma energética: Muy, algo, poco o nada probable.

■ Muy/algo probable ■ Poco/nada probable

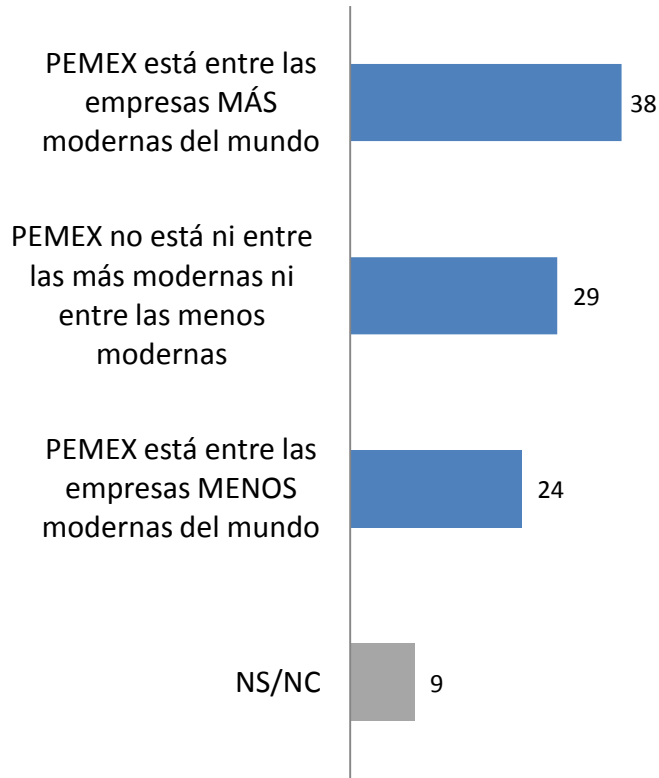


Escenarios hipotéticos por identificación partidista

Muy/algo probable	Panistas	Priístas	Perredistas	Indep.
Se tendrá que comprar petróleo y gas a otros países	79	67	56	68
Habrá menos crecimiento económico que en otros países	69	68	55	68
No se podrá extraer el petróleo y el gas de lugares profundos y de difícil acceso	65	65	54	72

No se muestra % de “No sabe/No contesta”

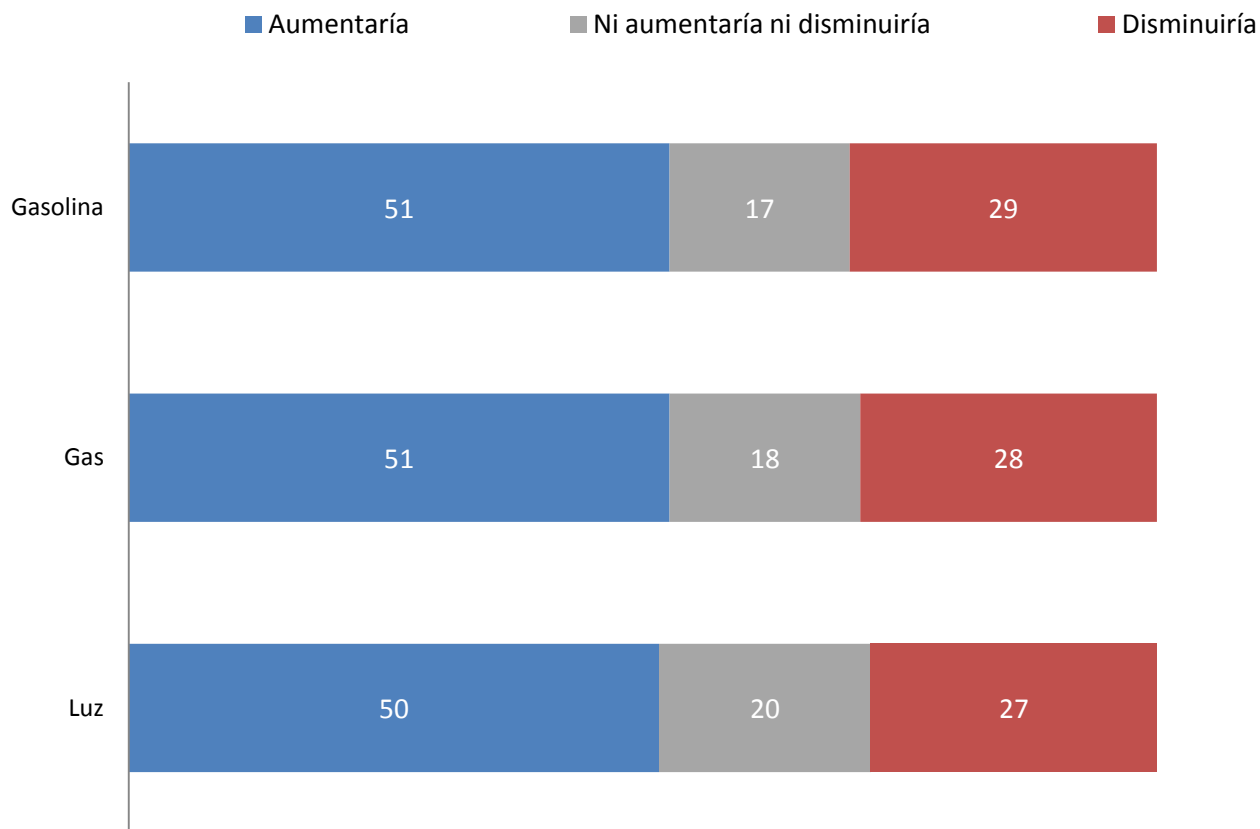
Algunas personas dicen que PEMEX está entre las empresas MÁS modernas del mundo. Otras personas consideran que PEMEX está entre las empresas MENOS modernas del mundo. ¿Con cuál de estas posturas usted se identifica más



PEMEX frente al mundo por identificación partidista

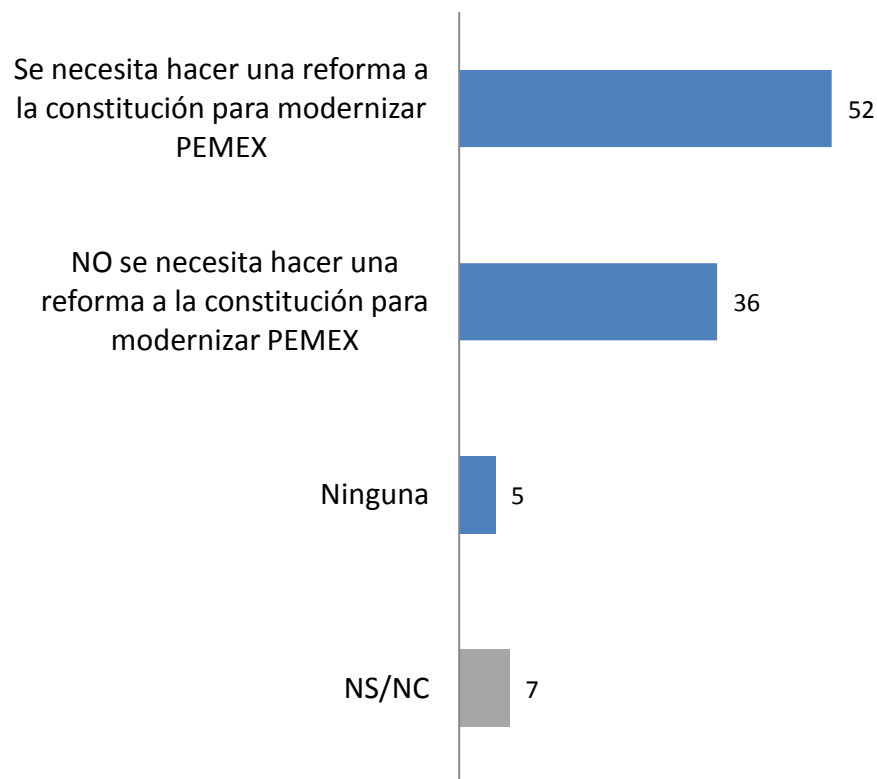
	Panistas	Priístas	Perredistas	Indep.
PEMEX está entre las empresas MÁS modernas del mundo	34	41	39	36
PEMEX no está ni entre las más modernas ni entre las menos modernas	35	28	28	29
PEMEX está entre las empresas MENOS modernas del mundo	22	24	24	24
NS/NC	9	7	9	11
Total	100	100	100	100

Ahora por favor dígame, ¿si se cambiaran las leyes en materia energética sobre la exploración, explotación y distribución de recursos usted cree que el precio de la _____ aumentaría o disminuiría?



No se muestra % de "No sabe/No contesta"

Algunas personas consideran que se necesita una reforma a la constitución para modernizar PEMEX. Otras personas consideran que NO se necesita hacer una reforma a la constitución para modernizar PEMEX. Por favor dígame cuál de las siguientes frases se acerca más a su forma de pensar



Metodología

Población sujeta a estudio: Adultos, hombres y mujeres de 18 años y más con credencial de elector (vigente y con dirección en el municipio donde se realizó la entrevista) que residen permanentemente en viviendas particulares del territorio nacional. **Técnica de recolección de datos:** Entrevistas personales (cara a cara) en vivienda utilizando un cuestionario estructurado aplicado en papel por encuestadores. **Periodo de referencia:** Del 8 al 13 de Agosto de 2013. **Entrevistas efectivas:** 1,000. **Marco Muestral:** Listado de secciones electorales (EDMSLM, IFE); Estadísticos de la lista Nominal por manzana con cortes de sexo y edad (Mayo, 2013, IFE); Catálogo de manzanas (AC-01R, IFE); Cómputos Distritales de la elección de Diputados Federales del 2012 (IFE); Planos por Sección Individual (IFE). **Diseño de la muestra:** probabilístico y polietápico. En la primera etapa se seleccionaron 100 secciones electorales mediante un muestreo estratificado, sistemático, y con probabilidad proporcional al tamaño de la lista nominal. El número de entrevistas por estrato se asignó de manera proporcional. En la segunda etapa, dentro de las secciones electorales se seleccionaron 2 puntos de arranque (manzanas en zonas urbanas y conglomerados de viviendas en zonas rurales) con probabilidad proporcional al tamaño de la lista nominal y con los planos seccionales del IFE. En la tercera etapa, se seleccionaron 5 viviendas en cada punto de arranque mediante un salto sistemático. En la cuarta etapa se seleccionó al entrevistado dentro del hogar con una Tabla de Kish. Tasa de respuesta: 56% (RR1 de acuerdo a los *Standard Definitions* de AAPOR). **Método de estimación de resultados:** Las proporciones que se presentan son estimadores ponderados, cuyo ponderador es el producto de un factor muestral (definido como el inverso de la probabilidad de selección) y un factor de ajuste por desviaciones de sexo y edad por región de la muestra con respecto a la lista nominal (post-estratificación). Para estimar la varianza de los principales resultados se empleó el método de Conglomerados Últimos y Series de Taylor. **Margen de error máximo de la encuesta:** +/- 3.5 puntos porcentuales al 95% de confianza ($p=50\%$; $deff = 1.3$). Los resultados sólo son válidos para expresar las opiniones de la población objetivo en las fechas específicas del levantamiento de los datos. **Patrocinio y publicación:** EL UNIVERSAL, Compañía Periodística Nacional. **Diseño, Recolección y Análisis de datos:** Buendía & Laredo, S.C. Zamora 200, Col. Condesa, México D.F., CP 06140. contacto@buendíaylaredo.com. Para mayor información sobre la metodología de la encuesta, consulte www.buendíaylaredo.com.