

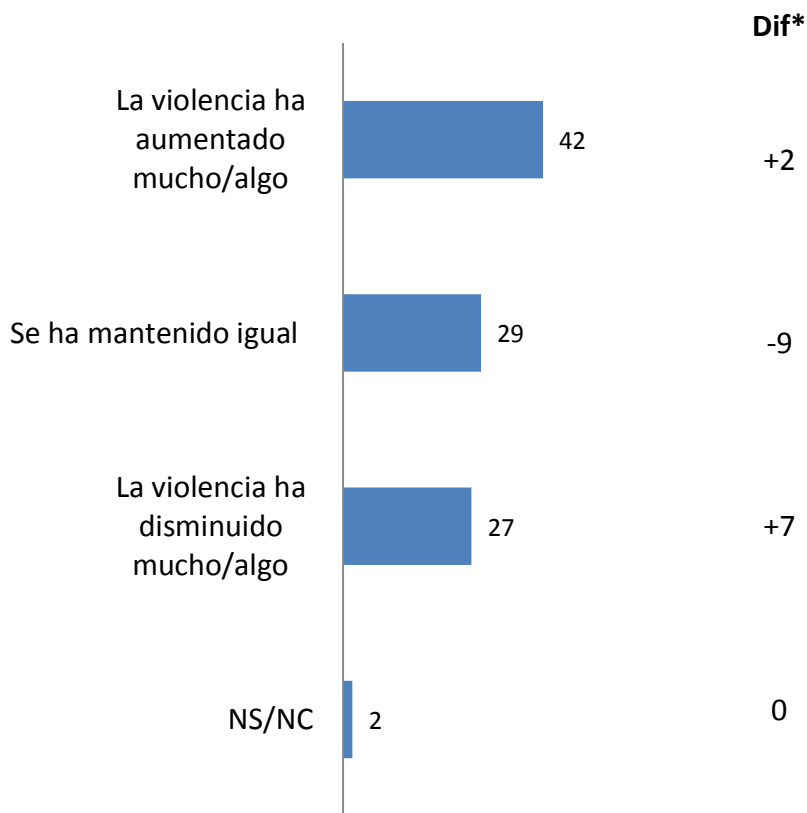
PROYECTO:

Seguridad y narcotráfico

Encuesta Nacional Trimestral / Mayo 2013

Desde que inició el gobierno de Enrique Peña Nieto la violencia relacionada con el narcotráfico ha aumentado o ha disminuido.

→ ¿Mucho o algo?



Percepción de aumento/disminución de violencia por identificación partidista

	Panistas	Priistas	Perredistas	Indep.
La violencia ha aumentado mucho/algo	53	27	62	43
Se ha mantenido igual	29	27	24	33
La violencia ha disminuido mucho/algo	17	45	14	21
NS/NC	1	1	0	3
Total	100	100	100	100

*Diferencia respecto a la medición de Febrero de 2013

Desde que inició el gobierno de Enrique Peña Nieto la violencia relacionada con el narcotráfico ha aumentado o ha disminuido.

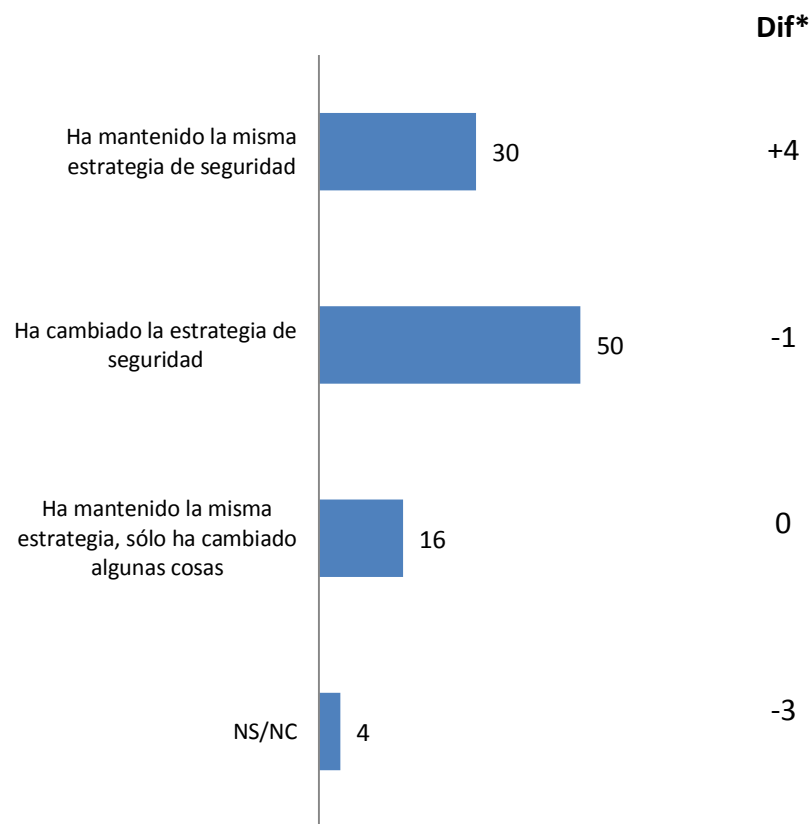
→ ¿Mucho o algo?

Percepción de aumento/disminución de violencia por región

	Norte	Centro	D.F. y Estado de México	Sur
La violencia ha aumentado mucho/algo	37	36	52	47
Se ha mantenido igual	27	33	29	26
La violencia ha disminuido mucho/algo	35	29	19	25
NS/NC	1	2	0	2
Total	100	100	100	100

* Los números en paréntesis indican la diferencia respecto a la medición de Febrero 2013

Algunas personas dicen que el gobierno del Presidente Enrique Peña Nieto ha mantenido la misma estrategia de seguridad del gobierno de Felipe Calderón. Otros dicen que el gobierno del Presidente Enrique Peña Nieto ha cambiado la estrategia de seguridad del gobierno de Felipe Calderón. ¿Cuál de las afirmaciones se acerca más a su manera de pensar?



¿Y considera que eso es bueno o malo?	Ha mantenido la misma estrategia de seguridad	Ha cambiado la estrategia de seguridad	Ha mantenido la misma estrategia, sólo ha cambiado algunas cosas	NS/NC	Total
Malo	14	13	5	0	32
Ni bueno ni malo	6	9	5	1	21
Bueno	9	27	6	0	42
NS/NC	1	1	0	3	5
Total	30	50	16	4	100

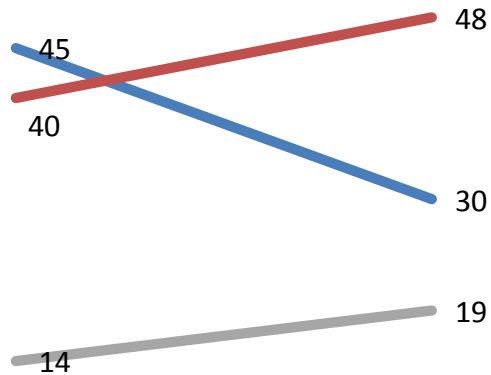
*Diferencia respecto a la medición de Febrero de 2013

Algunas personas dicen que el gobierno del Presidente Enrique Peña Nieto ha mantenido la misma estrategia de seguridad del gobierno de Felipe Calderón. Otros dicen que el gobierno del Presidente Enrique Peña Nieto ha cambiado la estrategia de seguridad del gobierno de Felipe Calderón. ¿Cuál de las afirmaciones se acerca más a su manera de pensar?

→ ¿Y eso es bueno o malo?

Ha mantenido la misma estrategia

— Bueno — Ni bueno ni malo — Malo

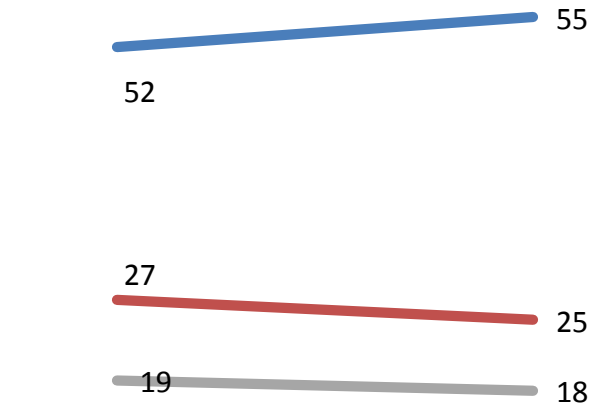


Febrero 2013

Mayo 2013

Ha cambiado la estrategia

— Bueno — Ni bueno ni malo — Malo



Febrero 2013

Mayo 2013

* No se muestra "NS/NC"

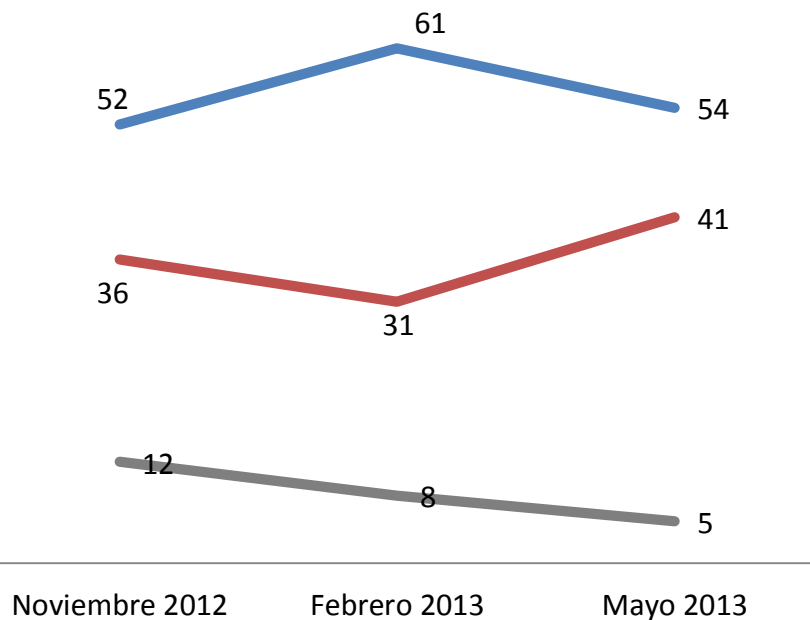
Continuación/cambio estrategia de seguridad y opinión por identificación partidista

Continuidad/cambio de la estrategia de seguridad de Felipe Calderón

	Panistas		Priístas		Perredistas		Independientes	
	Ha cambiado la estrategia	Ha mantenido la misma estrategia	Ha cambiado la estrategia	Ha mantenido la misma estrategia	Ha cambiado la estrategia	Ha mantenido la misma estrategia	Ha cambiado la estrategia	Ha mantenido la misma estrategia
¿Y eso es bueno o malo?								
Bueno	16	8	48	15	20	6	16	5
Ni bueno ni malo	11	7	6	7	4	5	13	3
Malo	20	13	3	8	12	33	19	16
NS/NC	0	1	1	1	0	1	1	1
Total	47	29	58	31	36	45	49	25

Algunas personas piensan que el gobierno debería reducir su lucha contra los cárteles de la droga para disminuir la violencia, mientras que otros dicen que el gobierno debería continuar luchando contra los cárteles aunque haya violencia. ¿Cuál de estas ideas se acerca más a lo que usted piensa?

- El gobierno debería reducir su lucha contra los cárteles
- El gobierno debería continuar luchando contra los cárteles
- NS/NC



Continuación de la lucha contra los cárteles por identificación partidista

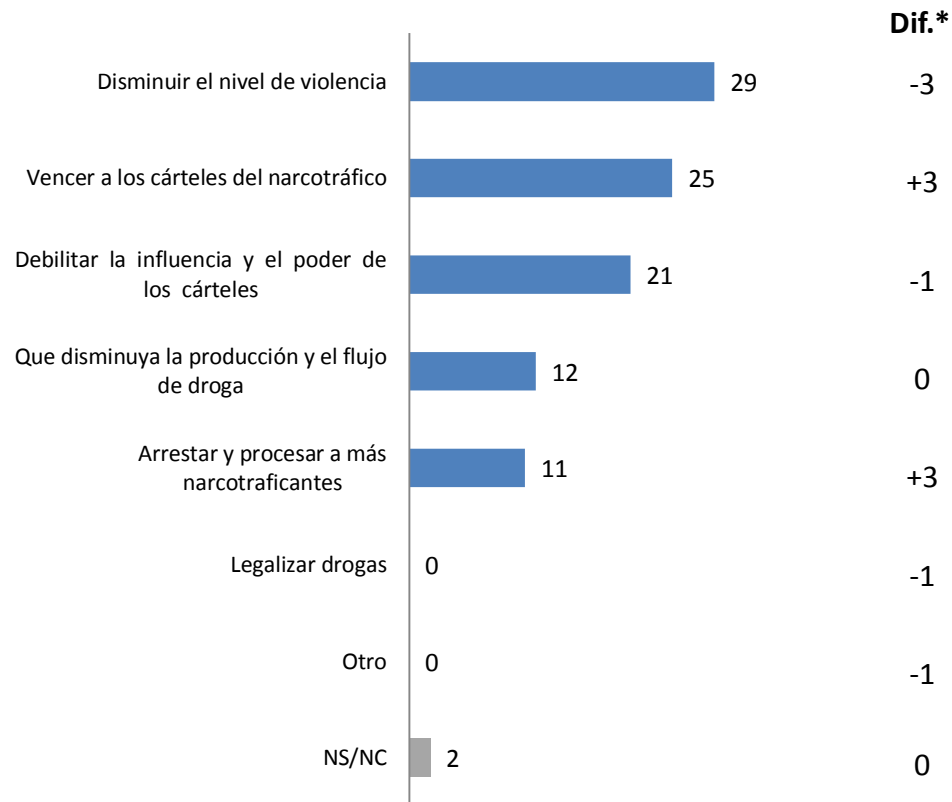
	Panistas	Priístas	Perredistas	Indep.
El gobierno debería continuar luchando contra los cárteles de la droga aunque haya violencia	62	55	55	48
El gobierno debería reducir su lucha contra los cárteles de la droga para disminuir la violencia	35	42	42	44
NS/NC	3	3	3	8
Total	100	100	100	100

Algunas personas piensan que el gobierno debería reducir su lucha contra los cárteles de la droga para disminuir la violencia, mientras que otros dicen que el gobierno debería continuar luchando contra los cárteles aunque haya violencia. ¿Cuál de estas ideas se acerca más a lo que usted piensa?

Continuación de la lucha contra el narcotráfico por región

	Norte	Centro	D.F. y Estado de México	Sur
El gobierno debería continuar luchando contra los cárteles de la droga aunque haya violencia	53	57	52	52
El gobierno debería reducir su lucha contra los cárteles de la droga para disminuir la violencia	41	36	46	45
NS/NC	6	7	2	3
Total	100	100	100	100

En su opinión, ¿cuál de las siguientes opciones debería de ser la principal meta del gobierno al luchar en contra de los narcotraficantes?



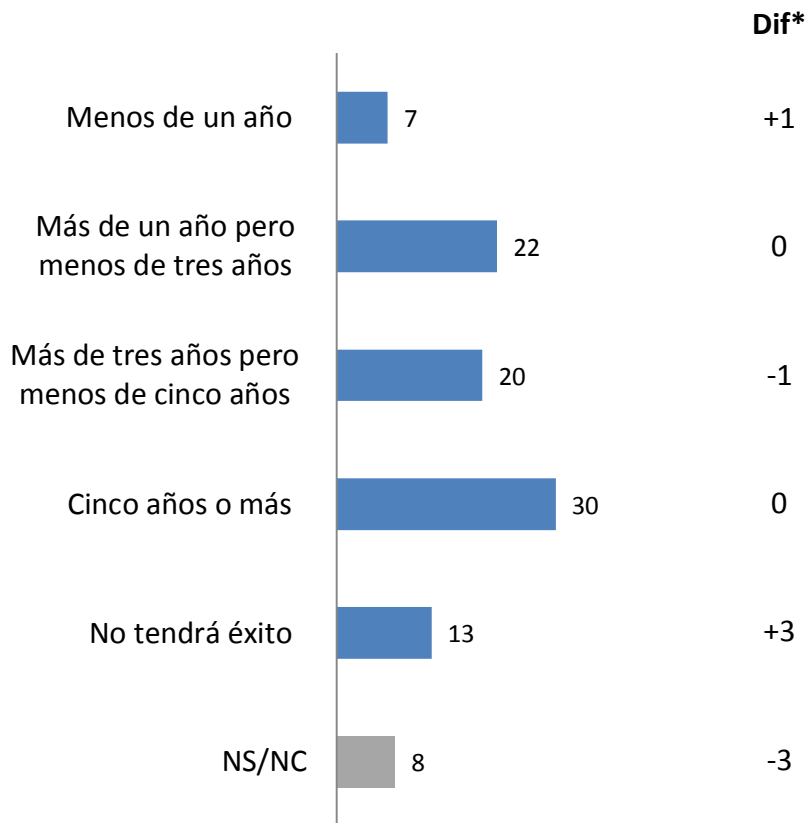
*Diferencia respecto a la medición de Febrero de 2013

En su opinión, ¿cuál de las siguientes opciones debería de ser la principal meta del gobierno al luchar en contra de los narcotraficantes?

Principal meta por región

	Norte	Centro	D.F. y Estado de México	Sur
Disminuir el nivel de violencia	33	22	32	33
Vencer a los cárteles del narcotráfico	24	24	22	31
Debilitar la influencia y el poder de los cárteles	21	19	29	18
Que disminuya la producción y el flujo de droga	12	16	6	10
Arrestar y procesar a más narcotraficantes	8	15	10	7
Legalizar drogas	0	0	0	0
Otro	0	0	0	0
NS/NC	2	4	1	1
Total	100	100	100	100

¿Cuánto tiempo cree que le tomará al gobierno tener éxito en su lucha contra los narcotraficantes? ¿Cree que el gobierno tendrá éxito en...?



Percepción de éxito en la lucha contra el narcotráfico por identificación partidista

	Panistas	Priístas	Perredistas	Indep.
Menos de un año	7	11	5	4
Más de un año pero menos de tres años	17	33	20	13
Más de tres años pero menos de cinco años	23	21	17	18
Cinco años o más	28	21	36	38
No tendrá éxito	19	5	15	18
NS/NC	6	9	7	9
Total	100	100	100	100

*Diferencia respecto a la medición de Febrero de 2013

Metodología

Población sujeta a estudio: Adultos, hombres y mujeres de 18 años y más con credencial de elector (vigente y con dirección en el municipio donde se realizó la entrevista) que residen permanentemente en viviendas particulares del territorio nacional. **Técnica de recolección de datos:** Entrevistas personales (cara a cara) en vivienda utilizando un cuestionario estructurado aplicado en papel por encuestadores. **Periodo de referencia:** Del 9 al 14 de Mayo de 2013. **Entrevistas efectivas:** 1,000. **Marco Muestral:** Listado de secciones electorales (EDMSLM, IFE); Estadísticos de la lista Nominal por manzana con cortes de sexo y edad (Marzo 2012, IFE); Catálogo de manzanas (AC-01R, IFE); Cómputos Distritales de la elección de Diputados Federales del 2012 (IFE); Planos por Sección Individual (IFE). **Diseño de la muestra:** probabilístico y polietápico. En la primera etapa se seleccionaron 100 secciones electorales mediante un muestreo estratificado, sistemático, y con probabilidad proporcional al tamaño de la lista nominal. El número de entrevistas por estrato se asignó de manera proporcional. En la segunda etapa, dentro de las secciones electorales se seleccionaron 2 puntos de arranque (manzanas en zonas urbanas y conglomerados de viviendas en zonas rurales) con probabilidad proporcional al tamaño de la lista nominal y con los planos seccionales del IFE. En la tercera etapa, se seleccionaron 5 viviendas en cada punto de arranque mediante un salto sistemático. En la cuarta etapa se seleccionó al entrevistado dentro del hogar con una Tabla de Kish. Tasa de respuesta: 53% (RR1 de acuerdo a los *Standard Definitions* de AAPOR). **Método de estimación de resultados:** Las proporciones que se presentan son estimadores ponderados, cuyo ponderador es el producto de un factor muestral (definido como el inverso de la probabilidad de selección) y un factor de ajuste por desviaciones de sexo y edad por región de la muestra con respecto a la lista nominal (post-estratificación). Para estimar la varianza de los principales resultados se empleó el método de Conglomerados Últimos y Series de Taylor. **Margen de error máximo de la encuesta:** +/- 3.5 puntos porcentuales al 95% de confianza ($p=50\%$; $deff = 1.3$). Los resultados sólo son válidos para expresar las opiniones de la población objetivo en las fechas específicas del levantamiento de los datos. **Patrocinio y publicación:** EL UNIVERSAL, Compañía Periodística Nacional. **Diseño, Recolección y Análisis de datos:** Buendía & Laredo, S.C. Arquímedes 130-202, Col. Polanco Chapultepec, México D.F., CP 11560. contacto@buendíaylaredo.com. Para mayor información sobre la metodología de la encuesta, consulte www.buendíaylaredo.com.