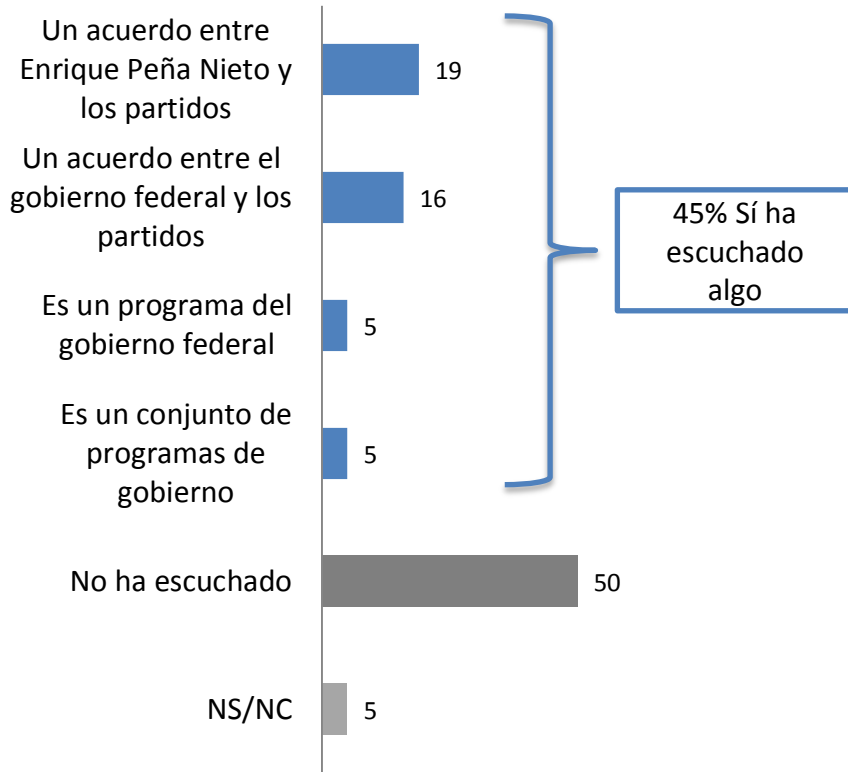


PROYECTO:

Pacto por México: percepción y reformas

Encuesta Nacional Trimestral / Febrero 2013

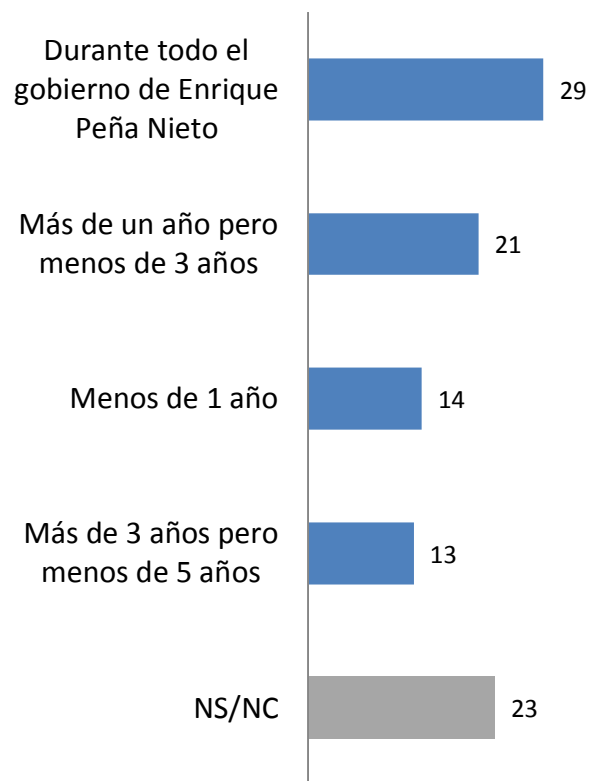
Por favor dígame si ha escuchado o no ha escuchado alguna noticia sobre el Pacto por México. ¿Qué ha escuchado?



Perfil de los que han escuchado alguna noticia sobre el Pacto por México



Como tal vez usted sepa el Pacto por México es un acuerdo firmado entre el gobierno de Enrique Peña Nieto, el PAN, el PRI, el PRD y el PVEM. ¿Cuánto tiempo considera que se mantendrá el pacto?

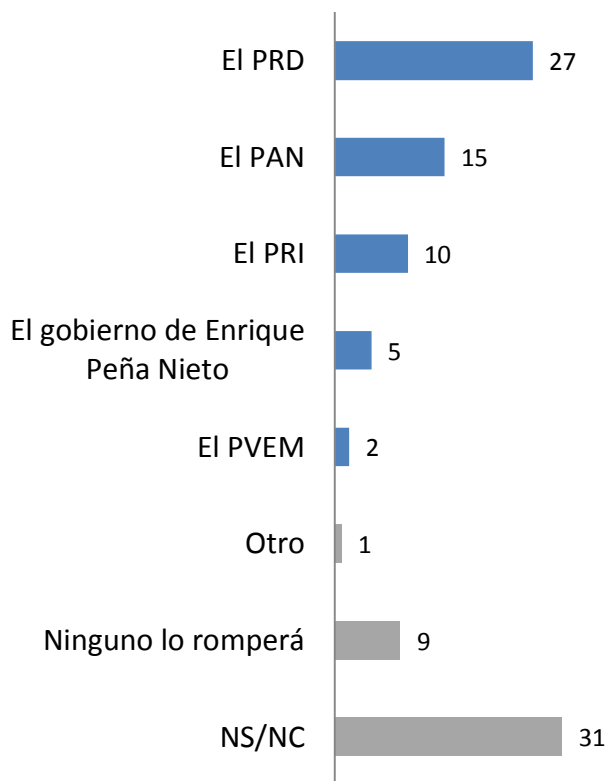


Percepción de duración del pacto por identificación partidista

	Panistas	Priístas	Perredistas	Indep.
Durante todo el gobierno de Enrique Peña Nieto	31	35	19	27
Más de un año pero menos de 3 años	23	19	28	18
Menos de 1 año	18	10	22	13
Más de 3 años pero menos de 5 años	9	17	12	10
NS/NC	19	19	19	32
Total	100	100	100	100

¿Y quién o quiénes cree usted que sean los primeros en abandonar/romper el Pacto por México?

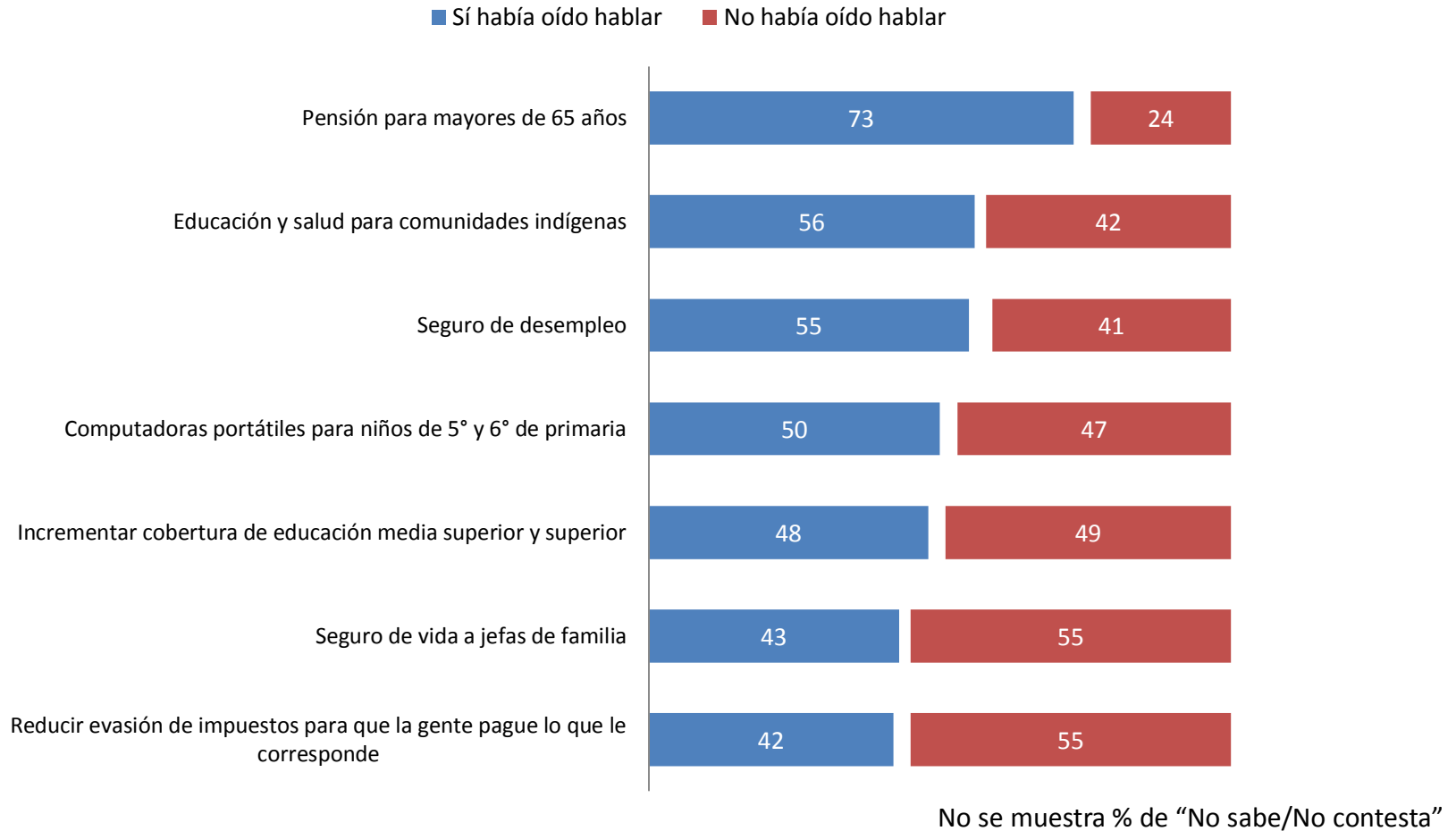
[Entre quienes no consideran que el pacto durará durante todo el gobierno de Enrique Peña Nieto]



Percepción de abandono del Pacto por identificación partidista

	Panistas	Priístas	Perredistas	Indep.
El PRD	32	33	18	24
El PAN	8	15	21	14
El PRI	22	7	12	8
El gobierno de Enrique Peña Nieto	6	2	7	3
El PVEM	3	3	2	2
Otro	0	1	2	1
Ninguno lo romperá	5	11	10	8
NS/NC	24	28	28	40
Total	100	100	100	100

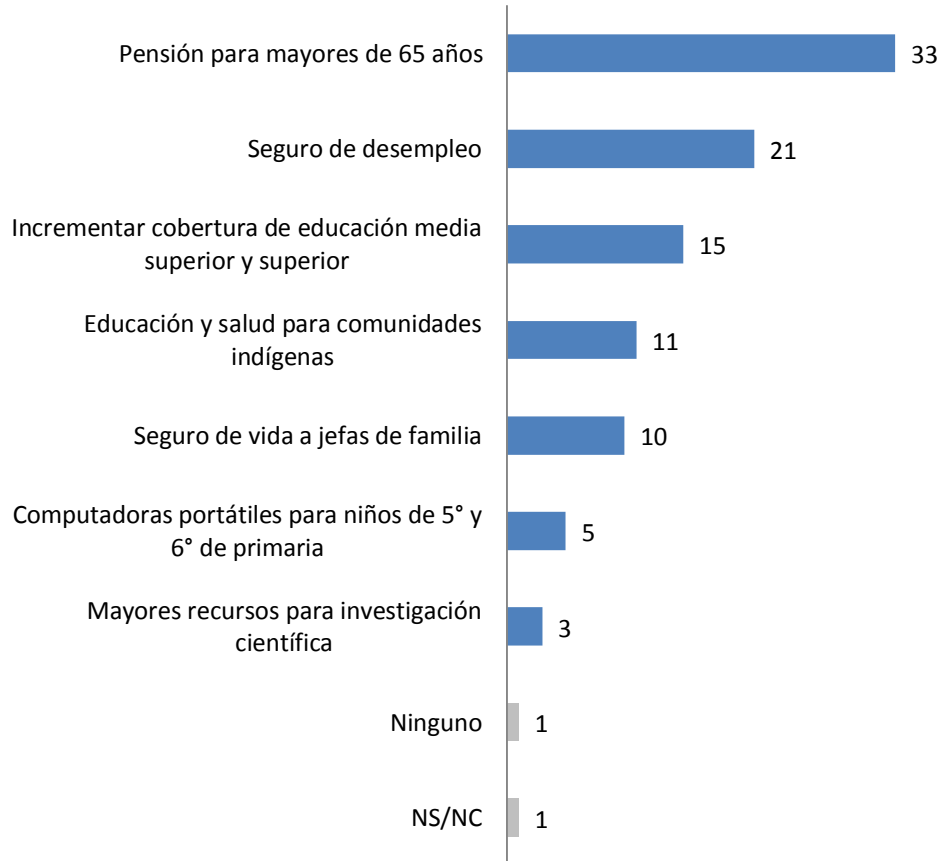
De las siguientes medidas que incluye el Pacto por México, dígame, ¿había usted oído hablar de ____?



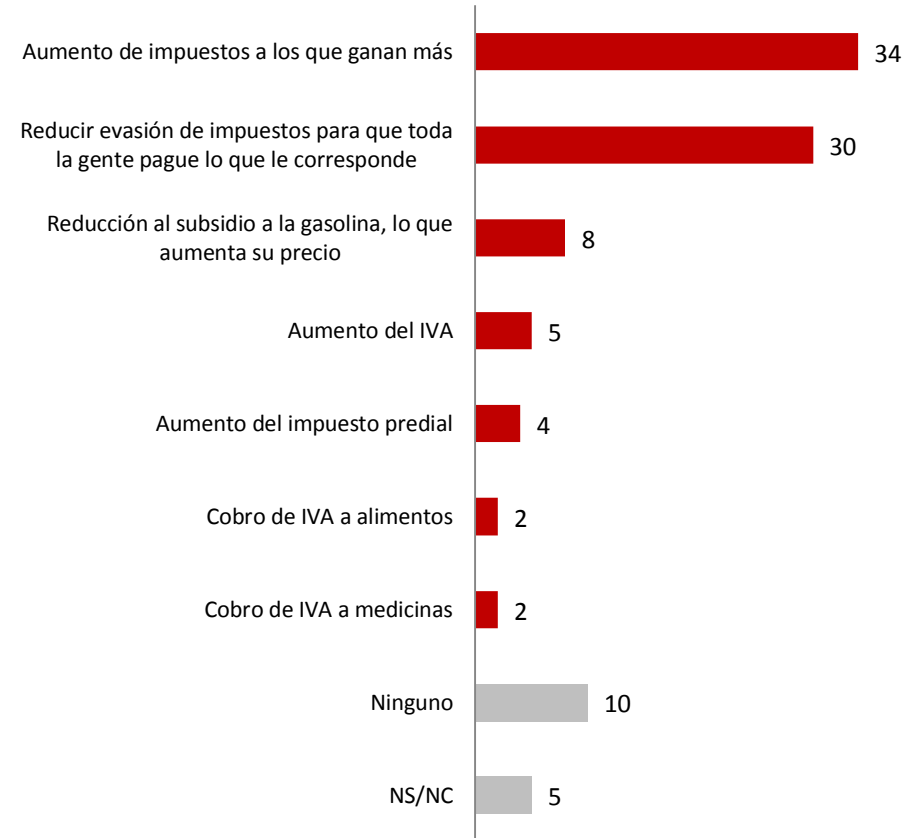
Por favor, dígame, ¿cuál de los beneficios le parece el más importante para usted?

→ Y, ¿cuál de las medidas para pagar este beneficio preferiría usted?

Beneficio más importante



Origen de recursos preferido

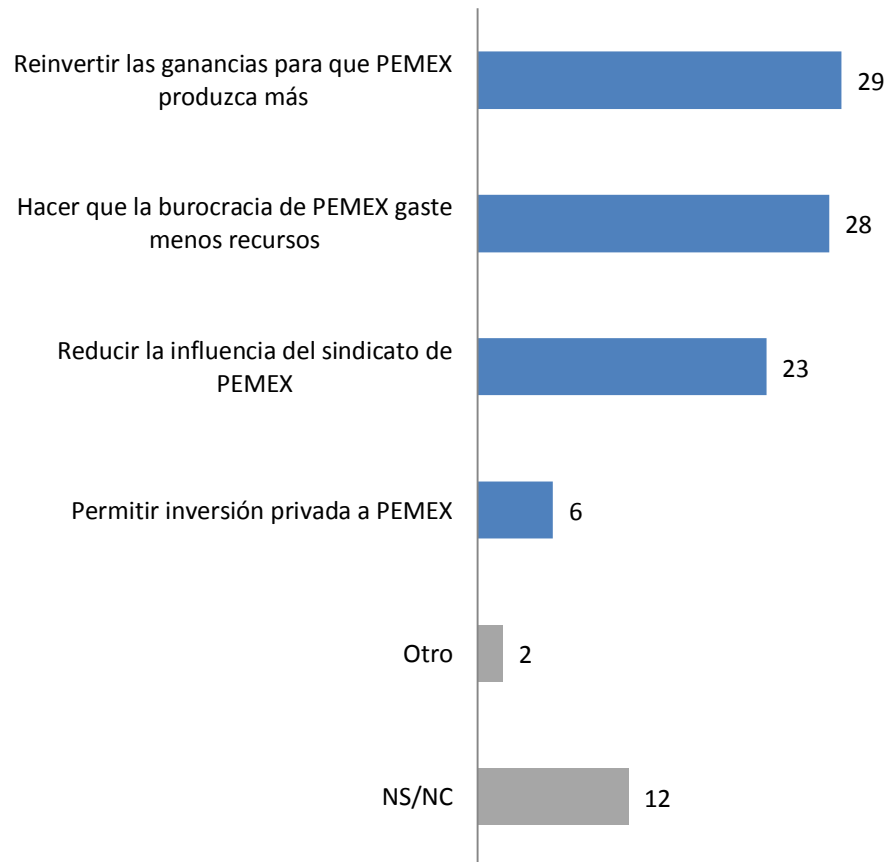


Por favor, dígame, ¿cuál de los beneficios le parece el más importante para usted?

→ Y, ¿cuál de las medidas para pagar este beneficio preferiría usted?

	Beneficios más importantes	Origen de recursos preferido
Panistas	Pensión para mayores de 65 años (37%)	Reducir evasión de impuestos para que toda la gente pague lo que le corresponde (38%)
Priístas	Pensión para mayores de 65 años (32%)	Reducir evasión de impuestos para que toda la gente pague lo que le corresponde (33%)
Perredistas	Pensión para mayores de 65 años (31%)	Aumento de impuestos a los que ganan más (37%)
Independientes	Pensión para mayores de 65 años (33%)	Aumento de impuestos a los que ganan más (37%)

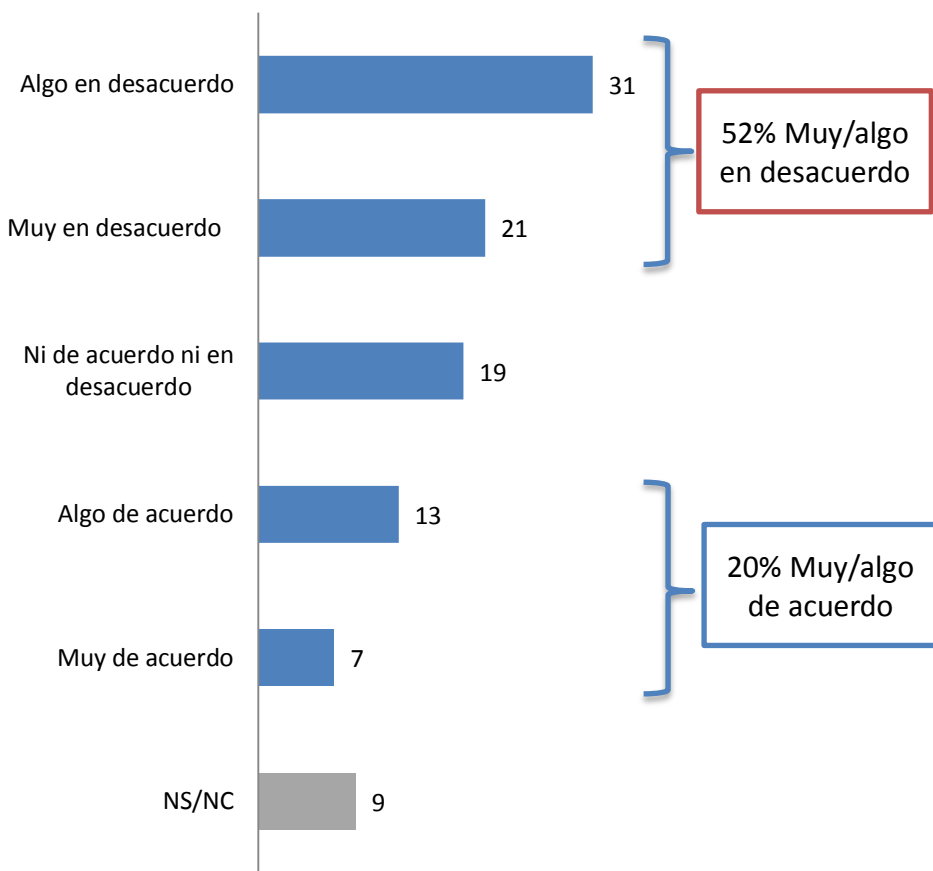
En su opinión, ¿qué es lo más importante que debería incluir una Reforma Energética?



Percepción sobre reforma más importante por identificación partidista

	Panistas	Priístas	Perredistas	Indep.
Reinvertir las ganancias para que PEMEX produzca más	30	26	35	27
Hacer que la burocracia de PEMEX gaste menos recursos	25	31	28	26
Reducir la influencia del sindicato de PEMEX	23	24	24	21
Permitir inversión privada a PEMEX	11	7	4	4
Otro	2	2	1	4
NS/NC	9	10	8	18
Total	100	100	100	100

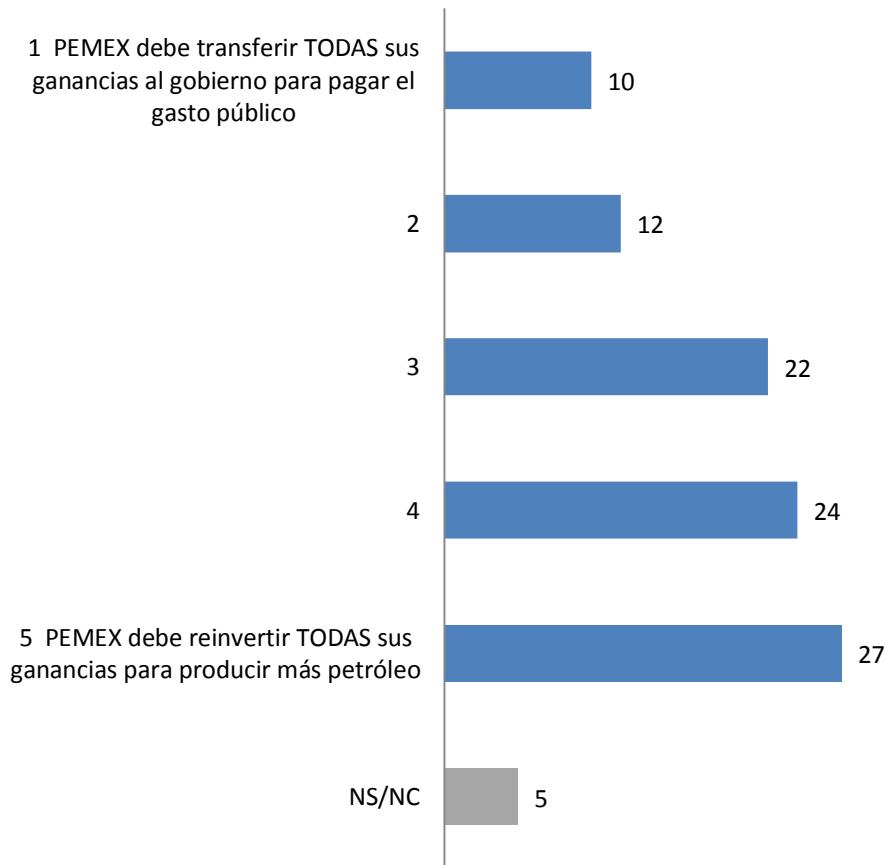
Dígame por favor, ¿usted está de acuerdo o en desacuerdo con permitir la inversión privada en PEMEX? ¿Muy o algo?



Postura sobre inversión privada en PEMEX por identificación partidista

	Panistas	Priístas	Perredistas	Indep.
Muy/Algo en desacuerdo	51	52	67	44
Ni de acuerdo ni en desacuerdo	21	18	15	22
Muy/Algo de acuerdo	24	21	16	20
NS/NC	4	9	2	14
Total	100	100	100	100

El número 1 indica que PEMEX debe transferir todas sus ganancias al gobierno para que las use en el gasto público, y el número 5 indica que PEMEX debe reinvertir todas sus ganancias para producir más petróleo. Usando esta escala, ¿qué cree usted que PEMEX debe hacer con sus ganancias?



Grupo	Promedio
Población	3.5
Panistas	3.7
Priístas	3.4
Perredistas	3.7
Independientes	3.4

Metodología

Población sujeta a estudio: Adultos, hombres y mujeres de 18 años y más con credencial de elector (vigente y con dirección en el municipio donde se realizó la entrevista) que residen permanentemente en viviendas particulares del territorio nacional. **Técnica de recolección de datos:** Entrevistas personales (cara a cara) en vivienda utilizando un cuestionario estructurado aplicado en papel por encuestadores. **Periodo de referencia:** Del 7 al 12 de febrero de 2013. **Entrevistas efectivas:** 1,000. **Marco Muestral:** Listado de secciones electorales (EDMSLM, IFE); Estadísticos de la lista Nominal por manzana con cortes de sexo y edad (Agosto 2012, IFE); Catálogo de manzanas (AC-01R, IFE); Cómputos Distritales de la elección de Diputados Federales del 2012 (IFE); Planos por Sección Individual (IFE). **Diseño de la muestra:** probabilístico y polietápico. En la primera etapa se seleccionaron 100 secciones electorales mediante un muestreo estratificado, sistemático, y con probabilidad proporcional al tamaño de la lista nominal. El número de entrevistas por estrato se asignó de manera proporcional. En la segunda etapa, dentro de las secciones electorales se seleccionaron 2 puntos de arranque (manzanas en zonas urbanas y conglomerados de viviendas en zonas rurales) con probabilidad proporcional al tamaño de la lista nominal y con los planos seccionales del IFE. En la tercera etapa, se seleccionaron 5 viviendas en cada punto de arranque mediante un salto sistemático. En la cuarta etapa se seleccionó al entrevistado dentro del hogar con una Tabla de Kish. Tasa de respuesta: 59% (RR1 de acuerdo a los *Standard Definitions* de AAPOR). **Método de estimación de resultados:** Las proporciones que se presentan son estimadores ponderados, cuyo ponderador es el producto de un factor muestral (definido como el inverso de la probabilidad de selección) y un factor de ajuste por desviaciones de sexo y edad por región de la muestra con respecto a la lista nominal (post-estratificación). Para estimar la varianza de los principales resultados se empleó el método de Conglomerados Últimos y Series de Taylor. **Margen de error máximo de la encuesta:** +/- 3.5 puntos porcentuales al 95% de confianza ($p=50\%$; $deff = 1.3$). Los resultados sólo son válidos para expresar las opiniones de la población objetivo en las fechas específicas del levantamiento de los datos. **Patrocinio y publicación:** EL UNIVERSAL, Compañía Periodística Nacional. **Diseño, Recolección y Análisis de datos:** Buendía & Laredo, S.C. Arquímedes 130-202, Col. Polanco Chapultepec, México D.F., CP 11560. contacto@buendíaylaredo.com. Para mayor información sobre la metodología de la encuesta, consulte www.buendíaylaredo.com.