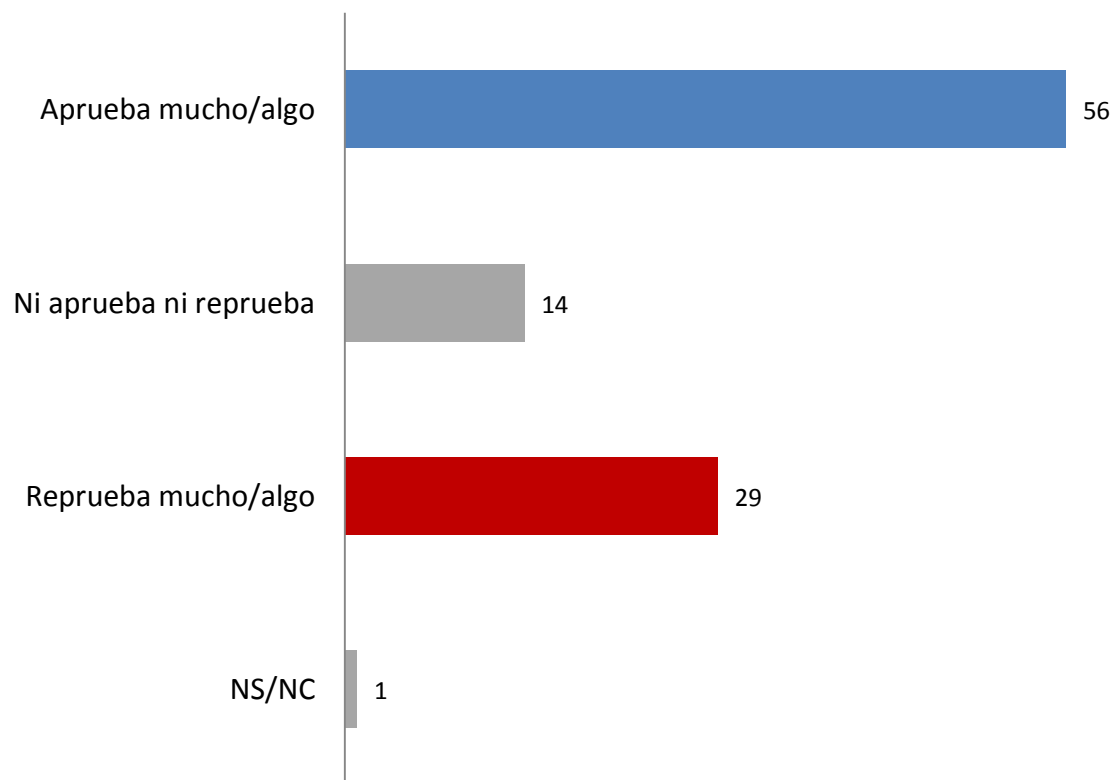


**PROYECTO:**

# Aprobación presidencial

Encuesta Nacional Trimestral / Febrero 2013

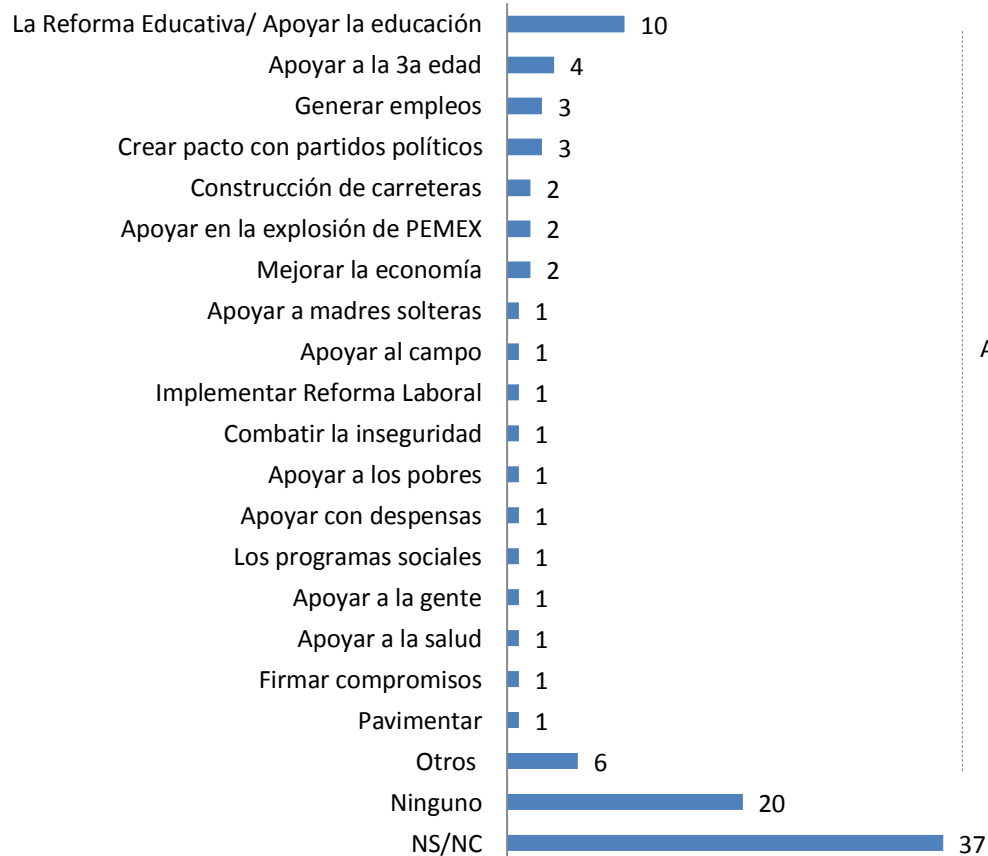
En general, ¿Usted aprueba o reprueba el trabajo que está haciendo Enrique Peña Nieto como Presidente de la República? ¿Mucho o algo?



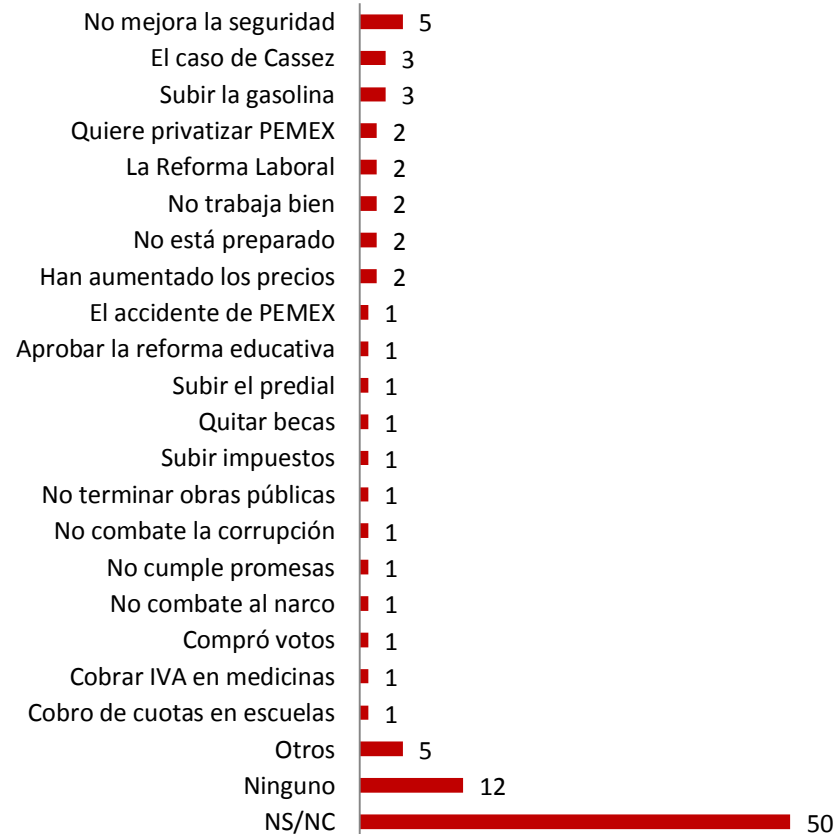
Con lo que usted sabe o ha escuchado, en su opinión, ¿qué es lo mejor que ha hecho hasta ahora Enrique Peña Nieto?

→ ¿Y qué es lo peor que ha hecho hasta ahora Enrique Peña Nieto?

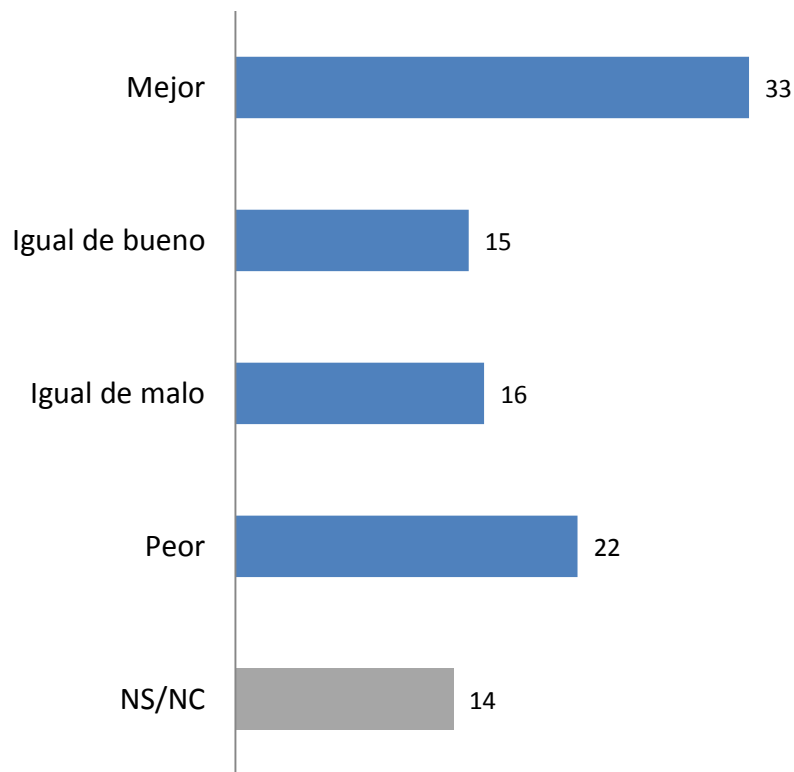
### Lo mejor que ha hecho



### Lo peor que ha hecho



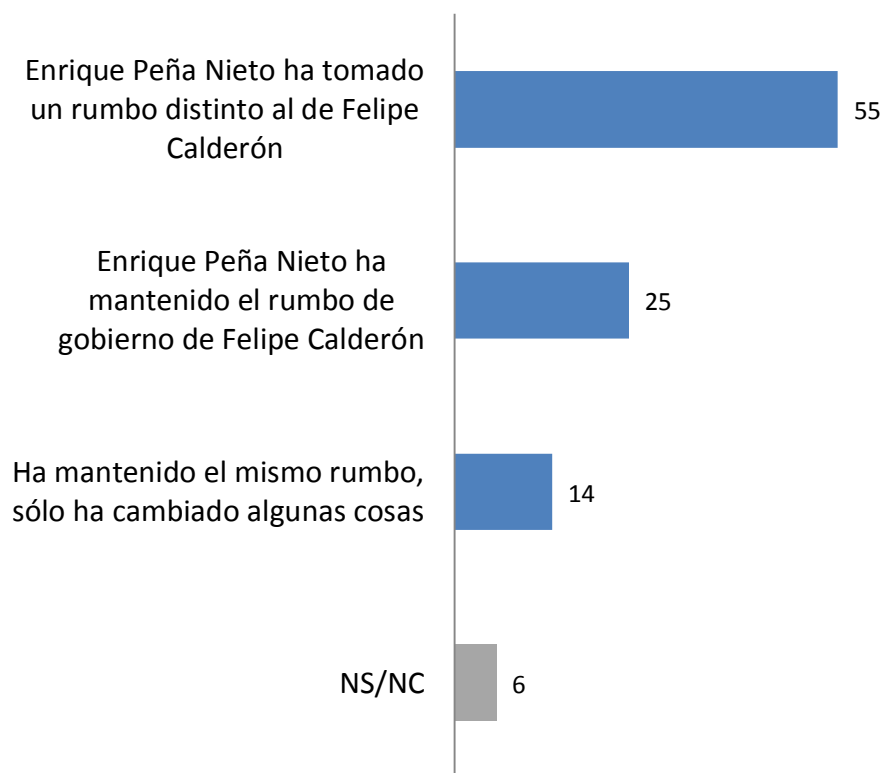
Después de dos meses del gobierno de Enrique Peña Nieto, ¿usted cree que Enrique Peña Nieto es mejor o peor Presidente que Felipe Calderón?



**Comparación EPN y FCH por identificación partidista**

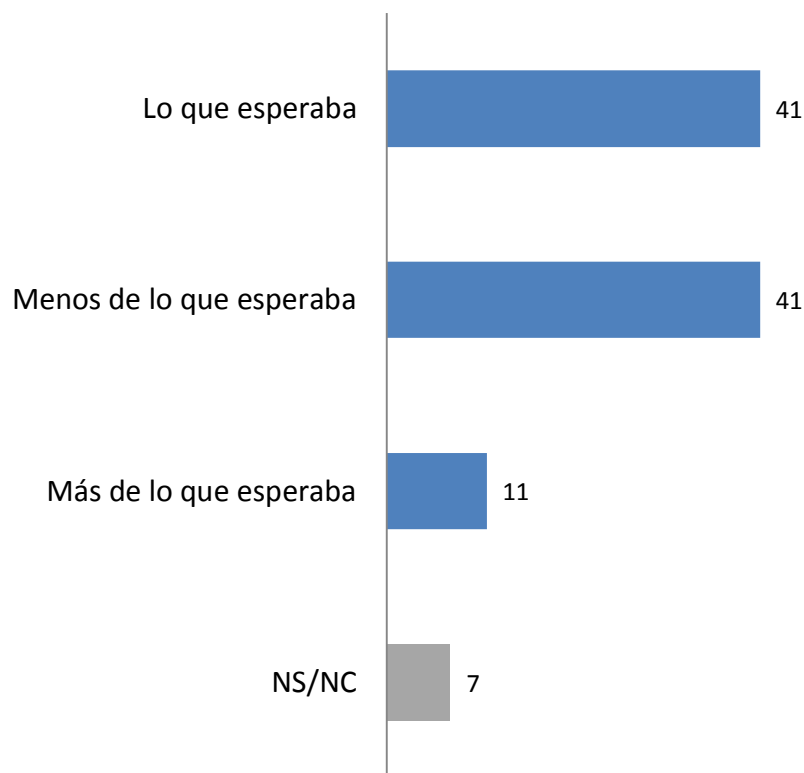
	Panistas	Priístas	Perredistas	Indep.
Mejor	20	58	15	15
Igual de bueno	12	21	13	11
Igual de malo	13	7	25	26
Peor	45	4	41	25
NS/NC	10	10	6	23
<b>Total</b>	<b>100</b>	<b>100</b>	<b>100</b>	<b>100</b>

Algunas personas dicen que el Presidente Enrique Peña Nieto ha mantenido el rumbo de gobierno de Felipe Calderón. Otros dicen que el Presidente Enrique Peña Nieto ha tomado un rumbo distinto al que tenía Felipe Calderón. ¿Cuál de las afirmaciones se acerca más a su manera de pensar?



¿Y considera que eso es bueno o malo?	Ha mantenido o el rumbo de Felipe Calderón	Ha tomado un rumbo distinto al de Felipe Calderón	Ha mantenido el mismo rumbo, sólo ha cambiado algunas cosas	NS/NC	Total
Malo	9	15	4	0	28
Ni bueno ni malo	3	7	5	0	15
Bueno	13	32	5	0	50
NS/NC	0	1	0	6	7
<b>Total</b>	<b>25</b>	<b>55</b>	<b>14</b>	<b>6</b>	<b>100</b>

Como Presidente de la República, ¿Enrique Peña Nieto ha hecho hasta el momento más de lo que usted esperaba, lo que usted esperaba o menos de lo que usted esperaba?



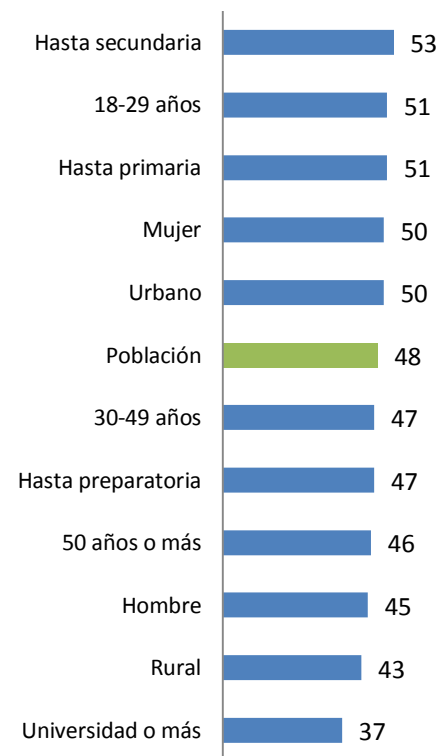
**Expectativas por identificación partidista**

	Panistas	Priístas	Perredistas	Indep.
Lo que esperaba	25	60	24	35
Menos de lo que esperaba	60	15	62	52
Más de lo que esperaba	8	20	7	2
NS/NC	7	5	7	11
<b>Total</b>	<b>100</b>	<b>100</b>	<b>100</b>	<b>100</b>

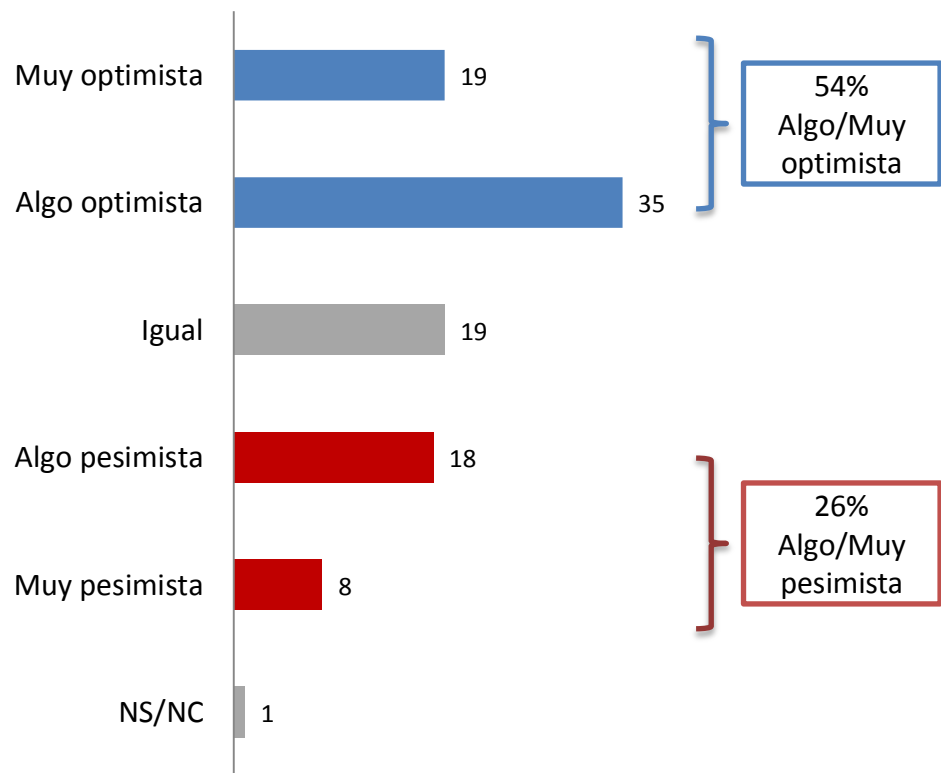
¿A usted le agrada o no le agrada la personalidad del presidente Enrique Peña Nieto?



**Perfil de los que opinan que les agrada la personalidad de Enrique Peña Nieto**



Después de los primeros meses del gobierno de Enrique Peña Nieto, ¿usted se siente optimista o pesimista sobre el futuro del país? ¿Muy o algo?

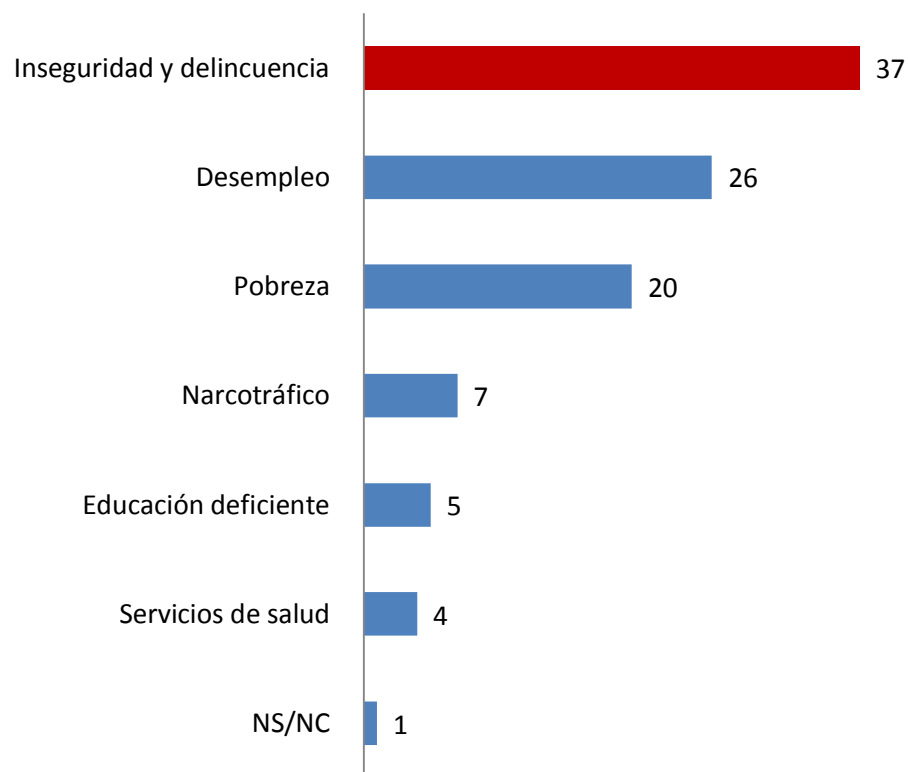


### Optimismo sobre el rumbo por identificación partidista

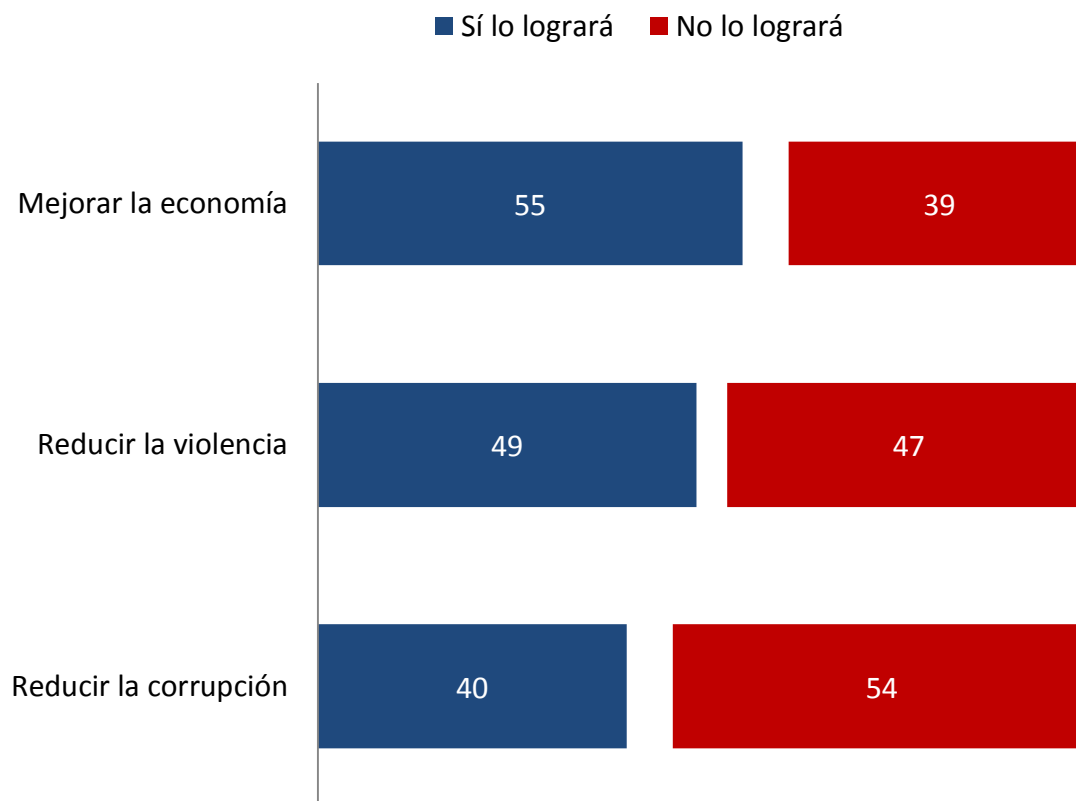
	Panistas	Priístas	Perredistas	Indep.
Muy/Algo optimista	35	80	36	41
Igual	20	14	17	25
Muy/Algo pesimista	42	5	47	32
NS/NC	3	1	0	2
<b>Total</b>	<b>100</b>	<b>100</b>	<b>100</b>	<b>100</b>



De la siguiente lista, ¿cuál de los siguientes problemas es más urgente que resuelva el gobierno de Enrique Peña Nieto?

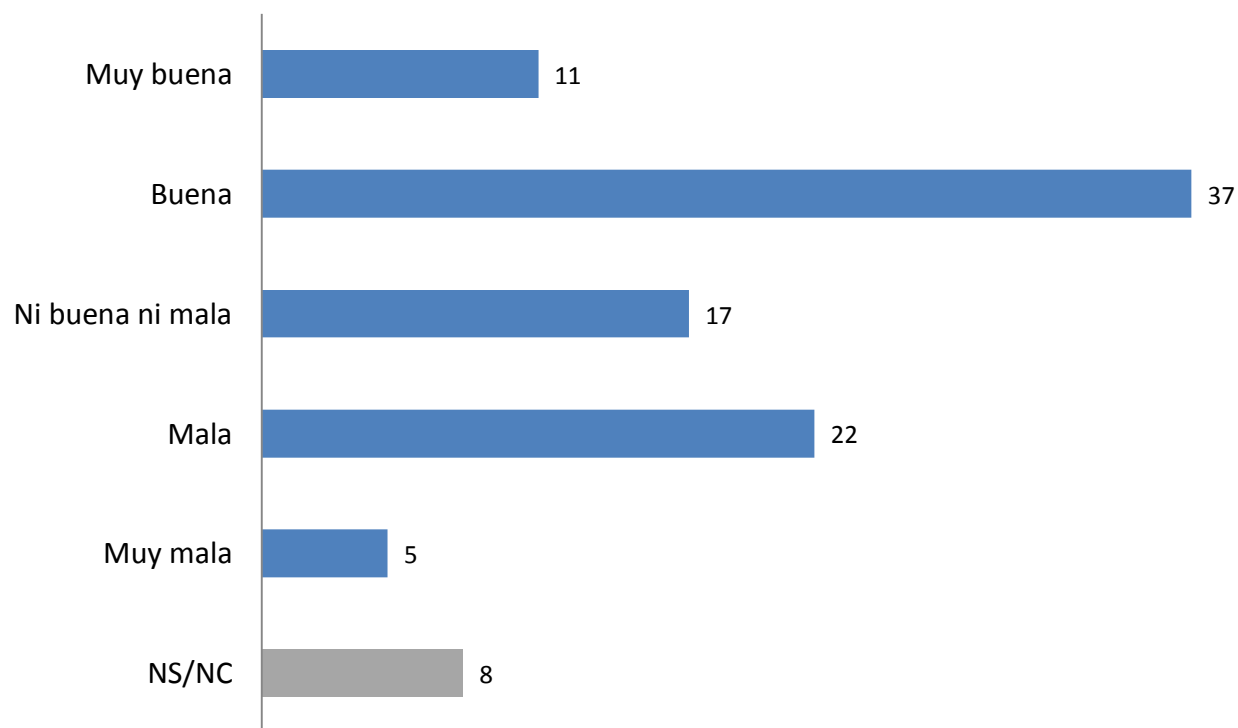


Con lo que sabe o ha escuchado, ¿usted considera que en los siguientes 12 meses, Enrique Peña Nieto logrará \_\_\_\_\_?

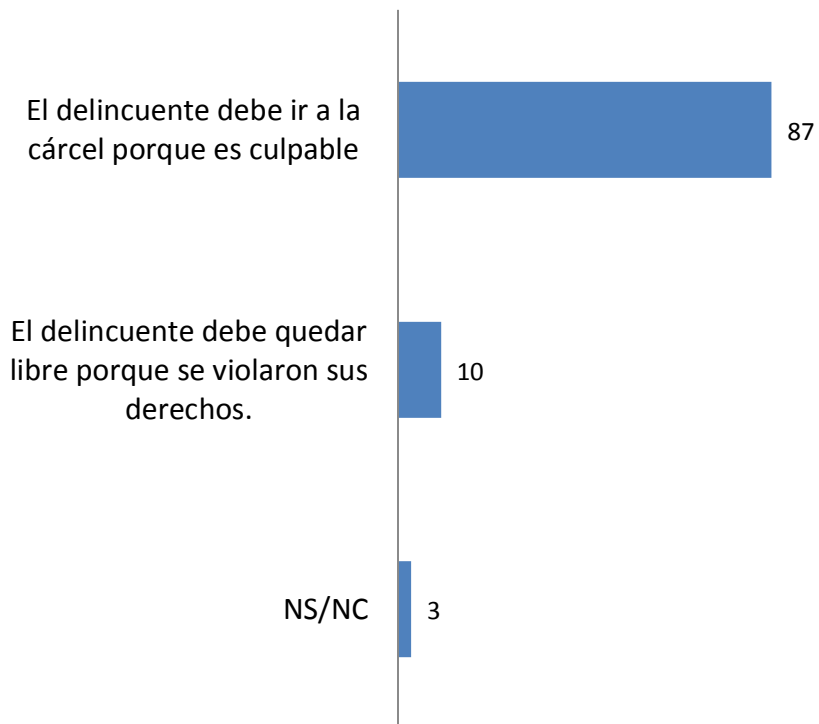


No se muestra “% NS/NC”

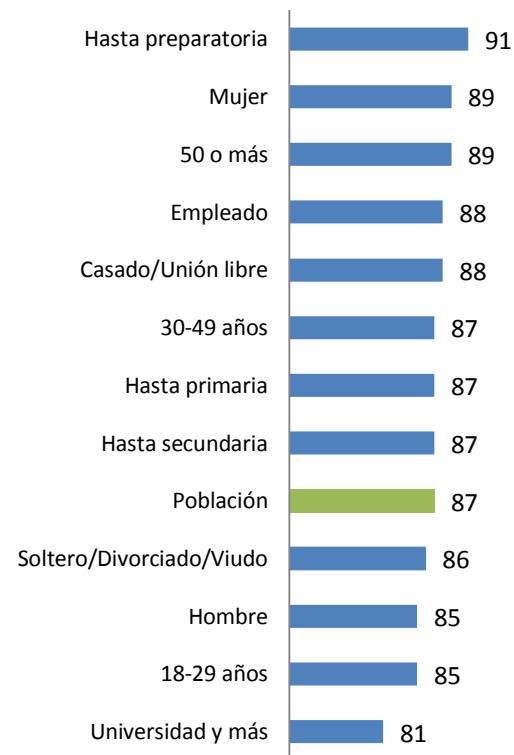
¿Cómo calificaría la actuación del Gobierno Federal en la investigación de lo ocurrido en la Torre de PEMEX



Imagine que las autoridades detienen a un delincuente, pero al momento de juzgarlo se violan sus derechos. Algunas personas creen que debe quedar libre porque durante el juicio se violaron sus derechos. Otras personas creen que no importa que se hayan violado sus derechos y debe ir a la cárcel porque es culpable. ¿Qué frase se acerca más a lo que usted piensa?



**Perfil de los que opinan que el delincuente debe ir a la cárcel porque es culpable**



## Metodología

**Población sujeta a estudio:** Adultos, hombres y mujeres de 18 años y más con credencial de elector (vigente y con dirección en el municipio donde se realizó la entrevista) que residen permanentemente en viviendas particulares del territorio nacional. **Técnica de recolección de datos:** Entrevistas personales (cara a cara) en vivienda utilizando un cuestionario estructurado aplicado en papel por encuestadores. **Periodo de referencia:** Del 7 al 12 de febrero de 2013. **Entrevistas efectivas:** 1,000. **Marco Muestral:** Listado de secciones electorales (EDMSLM, IFE); Estadísticos de la lista Nominal por manzana con cortes de sexo y edad (Agosto 2012, IFE); Catálogo de manzanas (AC-01R, IFE); Cómputos Distritales de la elección de Diputados Federales del 2012 (IFE); Planos por Sección Individual (IFE). **Diseño de la muestra:** probabilístico y polietápico. En la primera etapa se seleccionaron 100 secciones electorales mediante un muestreo estratificado, sistemático, y con probabilidad proporcional al tamaño de la lista nominal. El número de entrevistas por estrato se asignó de manera proporcional. En la segunda etapa, dentro de las secciones electorales se seleccionaron 2 puntos de arranque (manzanas en zonas urbanas y conglomerados de viviendas en zonas rurales) con probabilidad proporcional al tamaño de la lista nominal y con los planos seccionales del IFE. En la tercera etapa, se seleccionaron 5 viviendas en cada punto de arranque mediante un salto sistemático. En la cuarta etapa se seleccionó al entrevistado dentro del hogar con una Tabla de Kish. Tasa de respuesta: 59% (RR1 de acuerdo a los *Standard Definitions* de AAPOR). **Método de estimación de resultados:** Las proporciones que se presentan son estimadores ponderados, cuyo ponderador es el producto de un factor muestral (definido como el inverso de la probabilidad de selección) y un factor de ajuste por desviaciones de sexo y edad por región de la muestra con respecto a la lista nominal (post-estratificación). Para estimar la varianza de los principales resultados se empleó el método de Conglomerados Últimos y Series de Taylor. **Margen de error máximo de la encuesta:** +/- 3.5 puntos porcentuales al 95% de confianza ( $p=50\%$ ;  $deff = 1.3$ ). Los resultados sólo son válidos para expresar las opiniones de la población objetivo en las fechas específicas del levantamiento de los datos. **Patrocinio y publicación:** EL UNIVERSAL, Compañía Periodística Nacional. **Diseño, Recolección y Análisis de datos:** Buendía & Laredo, S.C. Arquímedes 130-202, Col. Polanco Chapultepec, México D.F., CP 11560. [contacto@buendíaylaredo.com](mailto:contacto@buendíaylaredo.com). Para mayor información sobre la metodología de la encuesta, consulte [www.buendíaylaredo.com](http://www.buendíaylaredo.com).