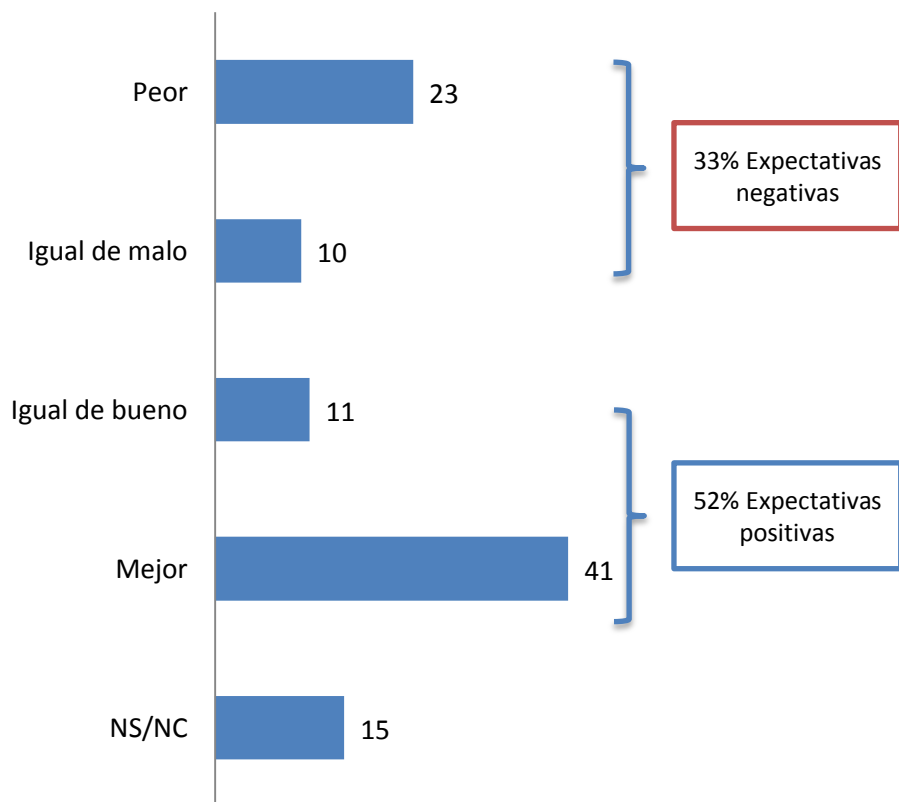


PROYECTO:

Expectativas de gobierno

Encuesta Nacional / 8 al 13 de noviembre de 2012

Como probablemente usted sepa, Enrique Peña Nieto asumirá la Presidencia de la República el próximo 1° de diciembre. ¿Usted cree que Enrique Peña Nieto será mejor o peor Presidente que Felipe Calderón?



Por identificación partidista

	Panista	Priísta	Perredísta	Indep.
Peor	42	1	46	22
Igual de malo	9	3	26	11
Igual de bueno	12	12	6	12
Mejor	20	76	17	30
NS/NC	17	8	5	25
Total	100	100	100	100

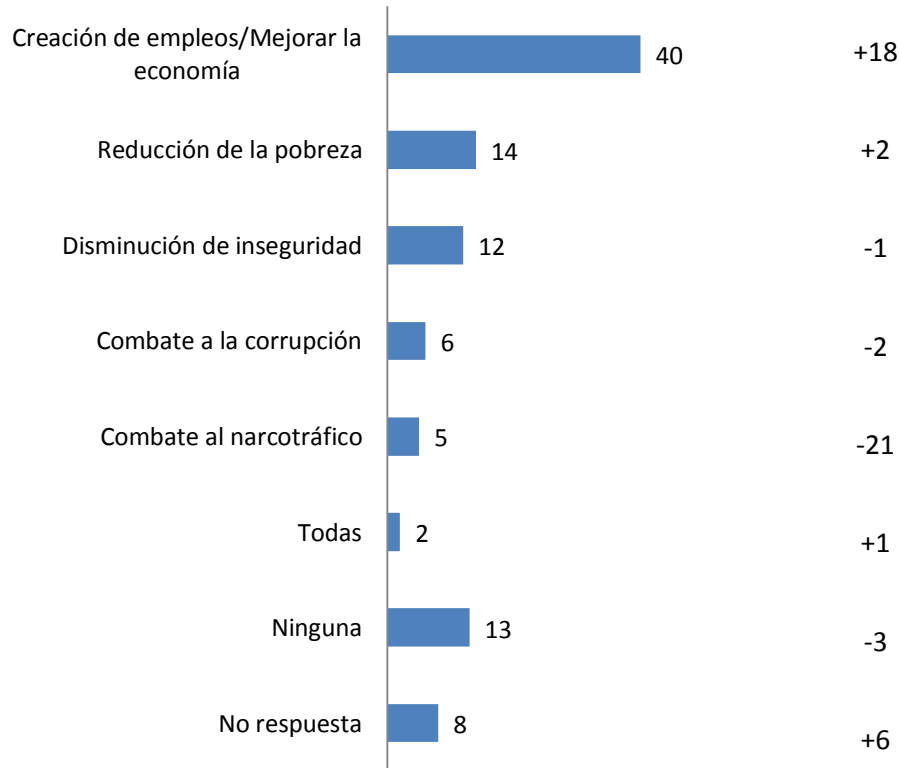
¿En cuál de las siguientes áreas considera que Enrique Peña Nieto tendrá mayor éxito durante su gobierno? ¿Y en cuál de las siguientes áreas considera que Enrique Peña Nieto tendrá el mayor fracaso durante su gobierno?

Mayor éxito

DIFERENCIA*

Mayor fracaso

DIFERENCIA*



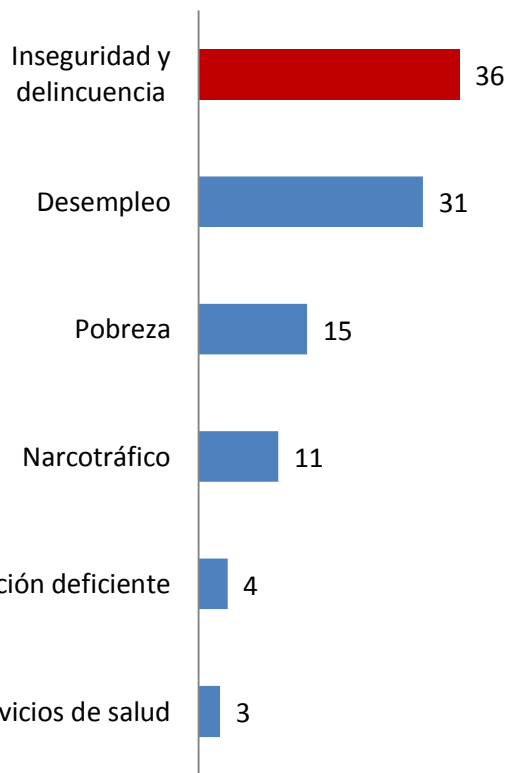
* DIFERENCIA RESPECTO A LA EVALUACIÓN DE ÉXITO Y FRACASO DE FELIPE CALDERÓN

Expectativas de mayor éxito y fracaso de Enrique Peña Nieto por identificación partidista

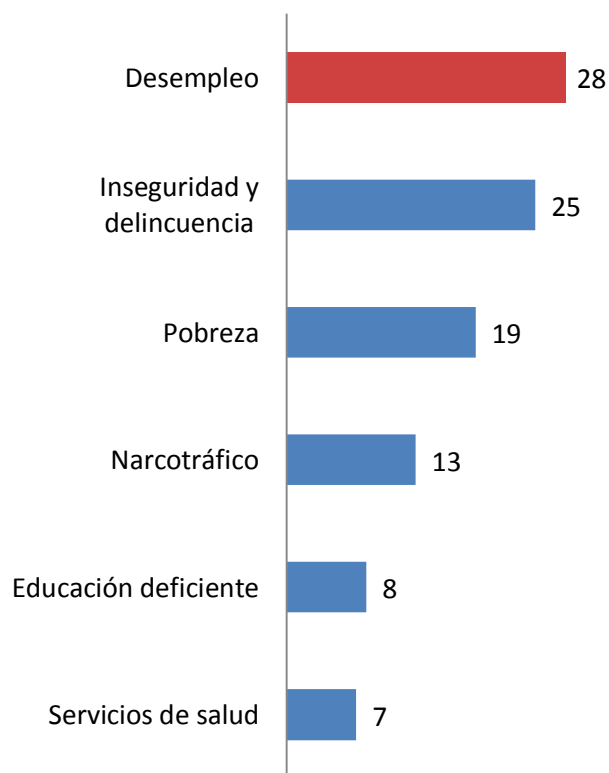
	Población	Panistas	Priístas	Perredistas	Independientes
Mayor éxito	Creación de empleos (27%)	Creación de empleos (24%)	Creación de empleos (32%)	No respuesta (25%)	Creación de empleos (24%)
Mayor fracaso	Combate al narcotráfico (25%)	Combate al narcotráfico (25%)	Combate al narcotráfico (27%)	Combate al narcotráfico (25%)	Combate al narcotráfico (26%)

De la siguiente lista, ¿cuál de los siguientes problemas es más urgente que resuelva el próximo gobierno de Enrique Peña Nieto?

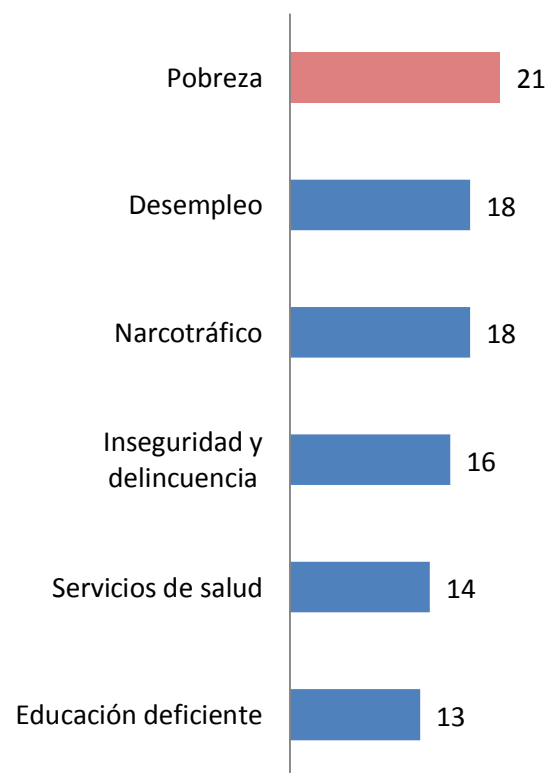
Primera mención



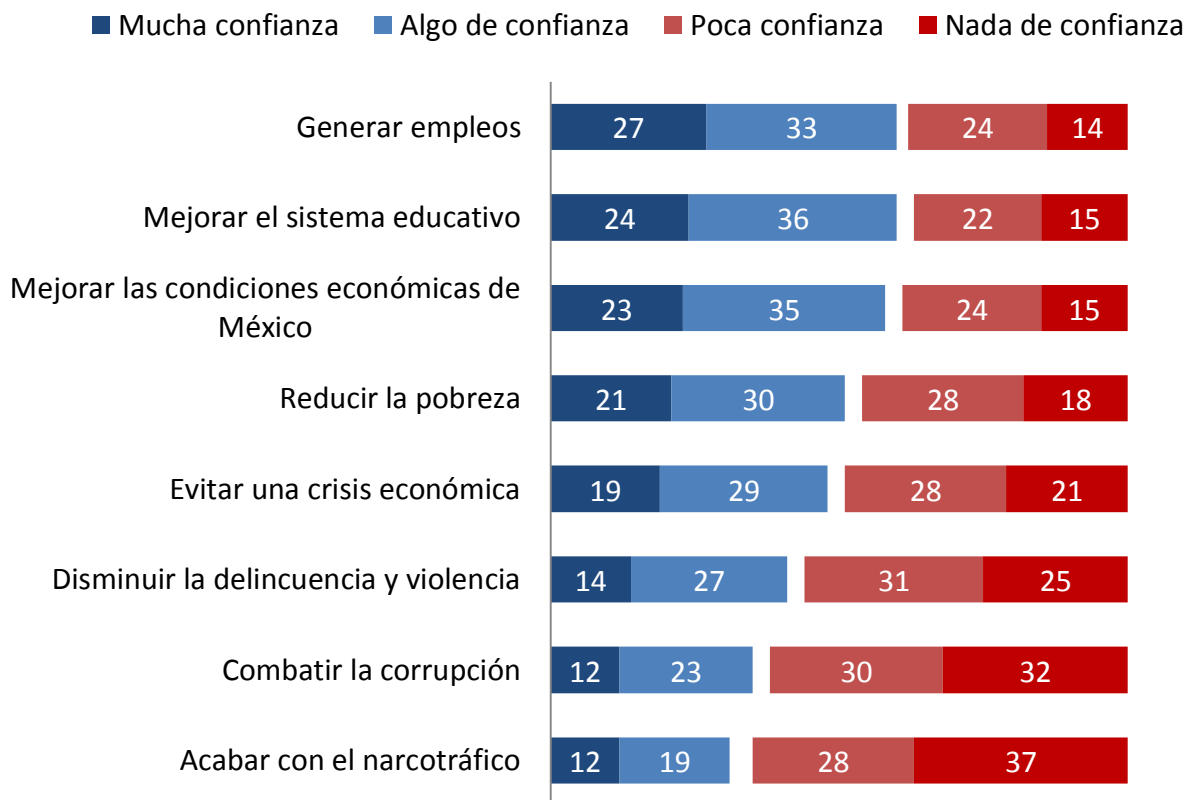
Segunda mención



Tercera mención



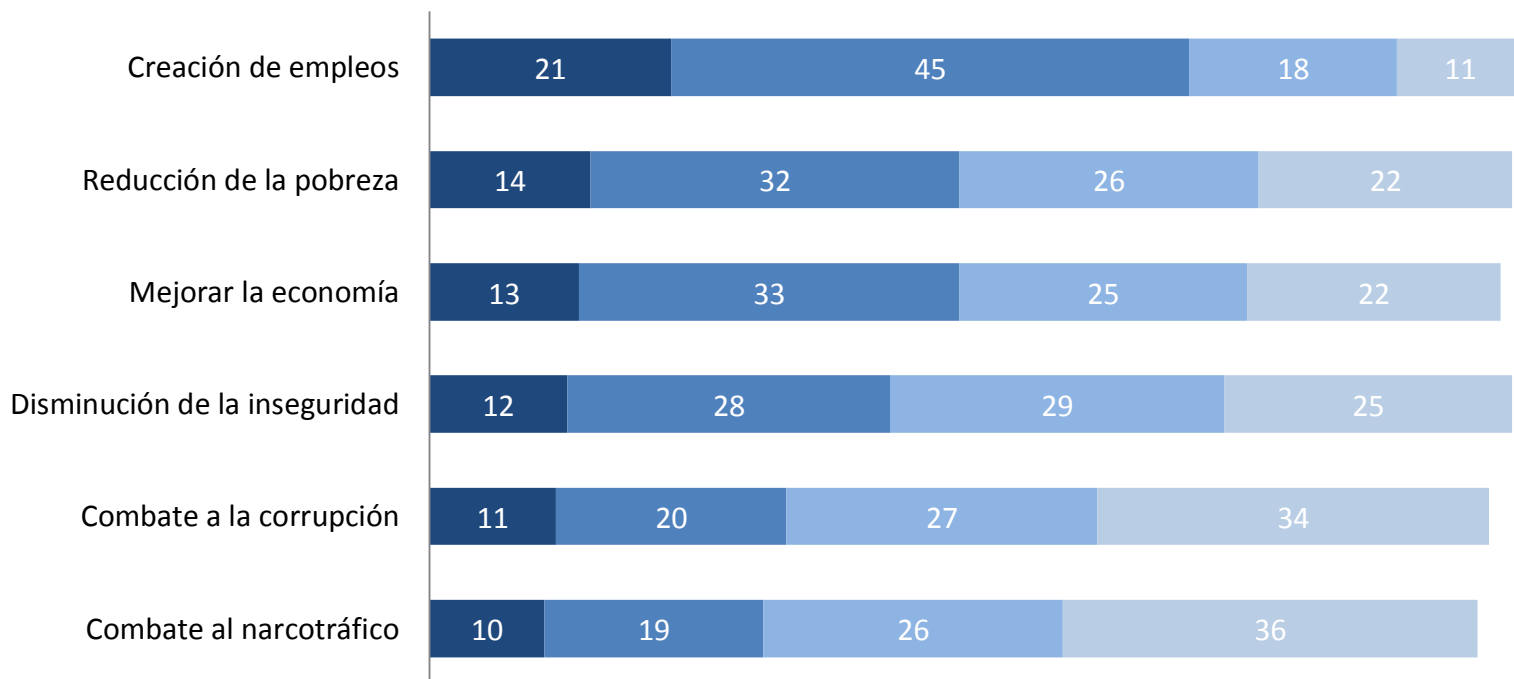
¿Qué tanta confianza tiene en que Enrique Peña Nieto será capaz de:
 _____ ¿mucho confianza, algo de confianza, poca confianza
 o nada de confianza? ?



No se muestra % NS/NC

Tomando en cuenta que Enrique Peña Nieto será presidente durante los siguientes 6 años, ¿en cuántos años cree que empezará a ver resultados en cuanto a _____? ¿Menos de 1 año, en más de un año pero menos de tres años, en más de tres años pero menos de cinco años o en cinco años o más?

■ Menos de 1 año ■ Más de un año pero menos de 3 años ■ Más de 3 años pero menos de 5 ■ Cinco años o más



No se muestra % NS/NC

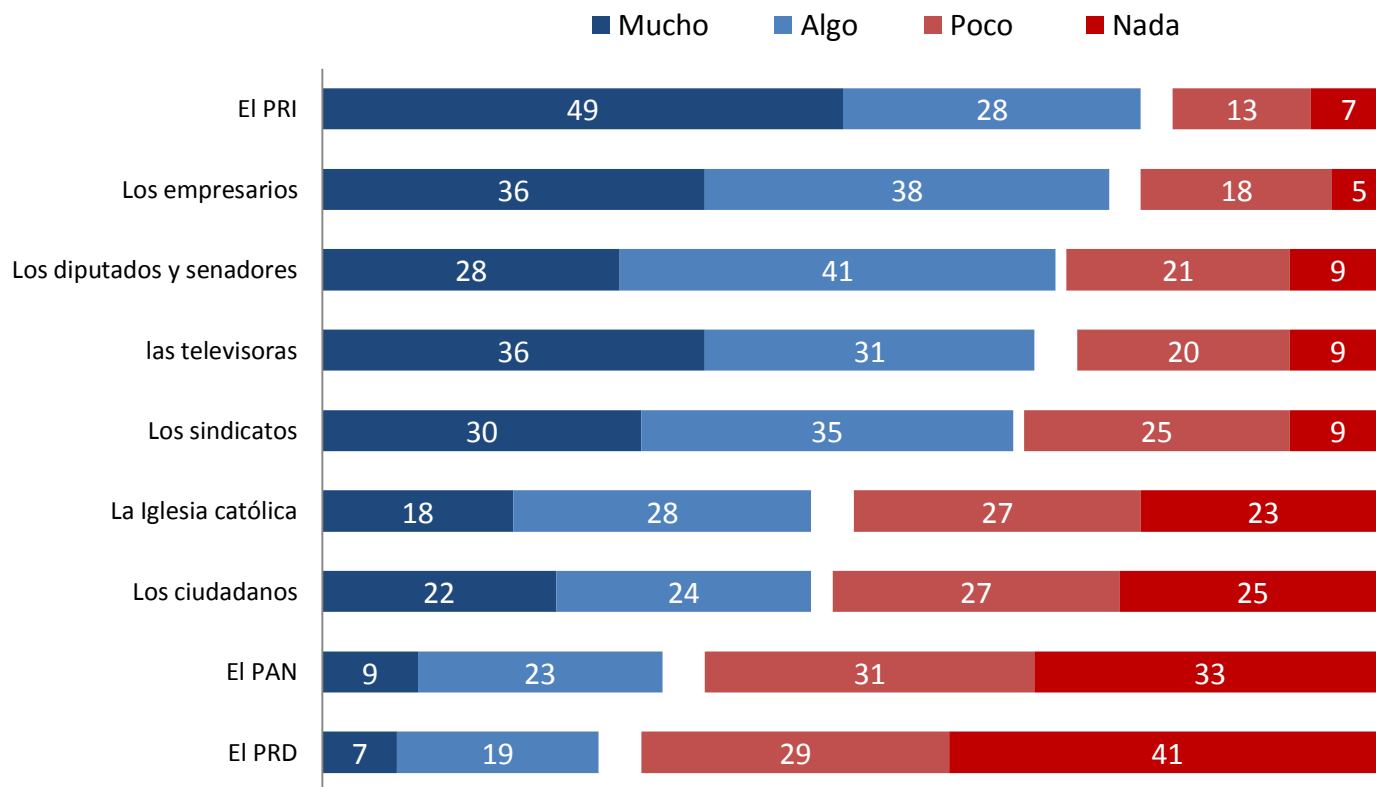
Resolución de problemas: expectativas y paciencia ciudadanas



“Expectativas sobre capacidad de resolución” corresponde al porcentaje de personas que confían mucho/algo en que Enrique Peña Nieto será capaz de resolver los diversos problemas

“Paciencia” corresponde al porcentaje de encuestados que esperan ver resultados en cada área en un periodo de tres años o más

¿Qué tanto considera que Enrique Peña Nieto tomará en cuenta la opinión de _____ durante su mandato? ¿Mucho, algo, poco, nada?



No se muestra % NS/NC

Metodología

Población sujeta a estudio: Adultos, hombres y mujeres de 18 años y más con credencial de elector (vigente y con dirección en el municipio donde se realizó la entrevista) que residen permanentemente en viviendas particulares del territorio nacional. **Técnica de recolección de datos:** Entrevistas personales (cara a cara) en vivienda utilizando un cuestionario estructurado aplicado en papel por encuestadores. **Periodo de referencia:** Del 8 al 13 de noviembre de 2012. **Entrevistas efectivas:** 1,000. **Marco Muestral:** Listado de secciones electorales (EDMSLM, IFE); Estadísticos de la lista Nominal por manzana con cortes de sexo y edad (Agosto 2012, IFE); Catálogo de manzanas (AC-01R, IFE); Cómputos Distritales de la elección de Diputados Federales del 2012 (IFE); Planos por Sección Individual (IFE). **Diseño de la muestra:** probabilístico y polietápico. En la primera etapa se seleccionaron 100 secciones electorales mediante un muestreo estratificado, sistemático, y con probabilidad proporcional al tamaño de la lista nominal. El número de entrevistas por estrato se asignó de manera proporcional. En la segunda etapa, dentro de las secciones electorales se seleccionaron 2 puntos de arranque (manzanas en zonas urbanas y conglomerados de viviendas en zonas rurales) con probabilidad proporcional al tamaño de la lista nominal y con los planos seccionales del IFE. En la tercera etapa, se seleccionaron 5 viviendas en cada punto de arranque mediante un salto sistemático. En la cuarta etapa se seleccionó al entrevistado dentro del hogar con una Tabla de Kish. Tasa de respuesta: 60% (RR1 de acuerdo a los *Standard Definitions* de AAPOR). **Método de estimación de resultados:** Las proporciones que se presentan son estimadores ponderados, cuyo ponderador es el producto de un factor muestral (definido como el inverso de la probabilidad de selección) y un factor de ajuste por desviaciones de sexo y edad por región de la muestra con respecto a la lista nominal (post-estratificación). Para estimar la varianza de los principales resultados se empleó el método de Conglomerados Últimos y Series de Taylor. **Margen de error máximo de la encuesta:** +/- 3.5 puntos porcentuales al 95% de confianza ($p=50\%$; $deff = 1.3$). Los resultados sólo son válidos para expresar las opiniones de la población objetivo en las fechas específicas del levantamiento de los datos. **Patrocinio y publicación:** EL UNIVERSAL, Compañía Periodística Nacional. **Diseño, Recolección y Análisis de datos:** Buendía & Laredo, S.C. Arquímedes 130-202, Col. Polanco Chapultepec, México D.F., CP 11560. contacto@buendíaylaredo.com. Para mayor información sobre la metodología de la encuesta, consulte www.buendíaylaredo.com.