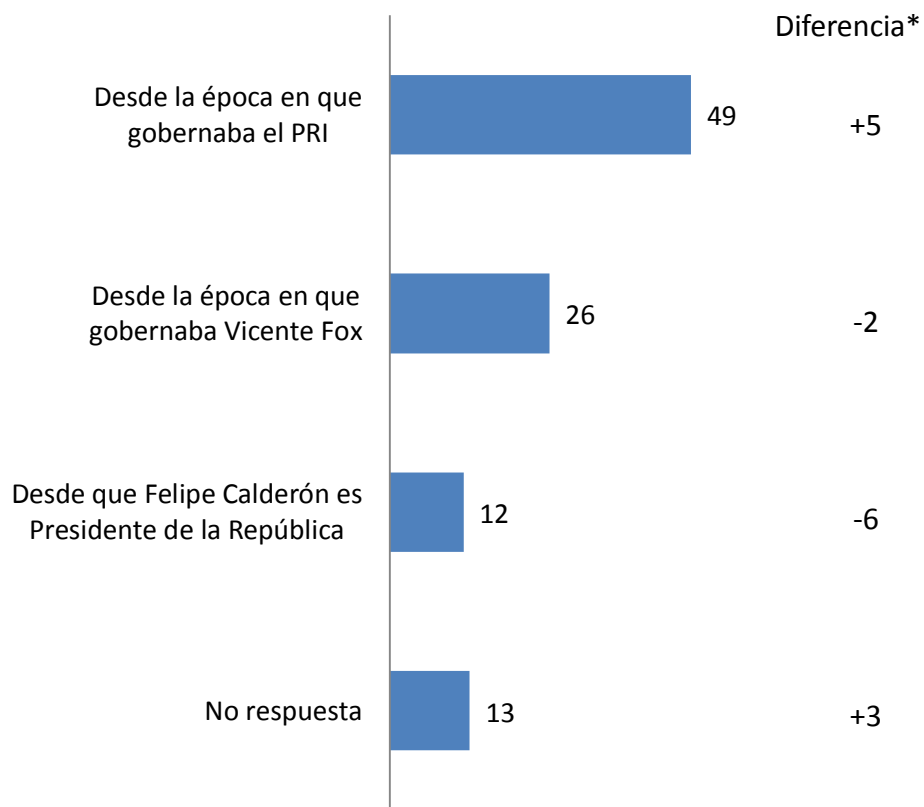


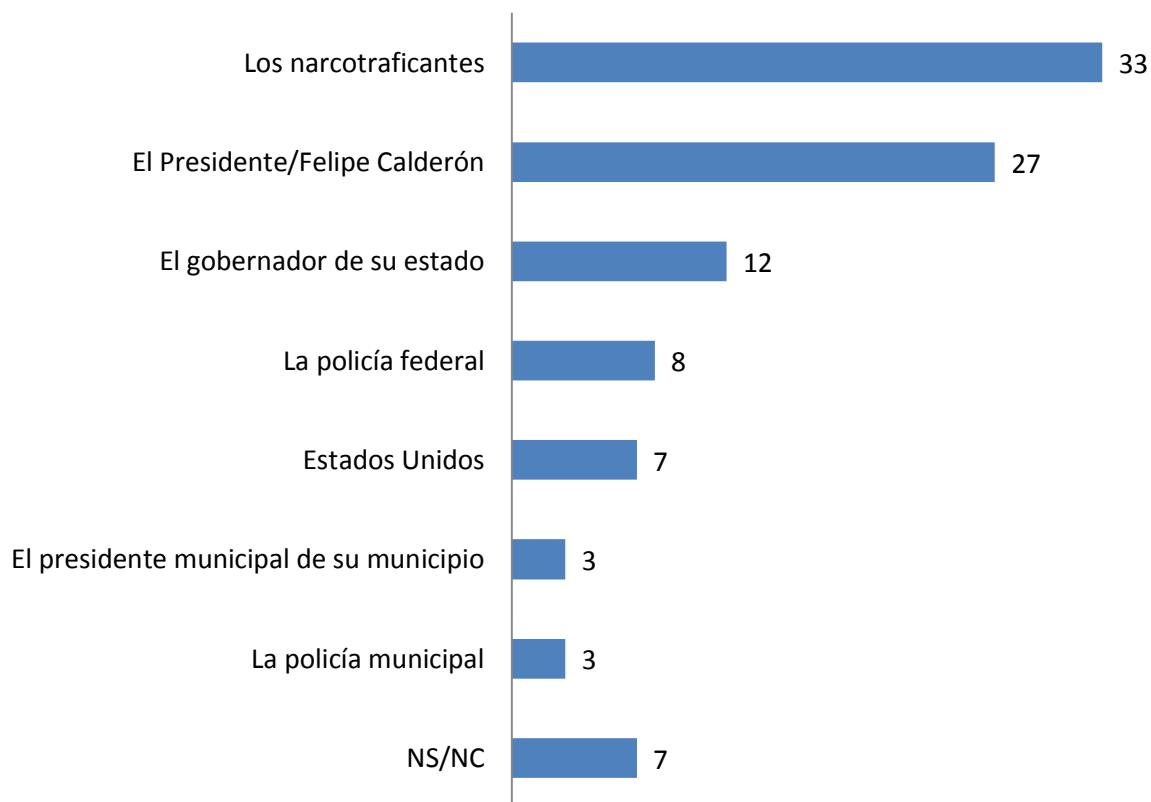
En su opinión, ¿desde cuándo el narcotráfico es uno de los principales problemas del país? ¿Desde la época en que gobernaba el PRI, desde la época en que gobernaba Vicente Fox o desde que Felipe Calderón es Presidente de la República?



*Diferencia respecto a Enero de 2011

	Por identificación partidista			
	Panista	Priísta	Perredísta	Indep.
Desde la época en que gobernaba el PRI	61	32	59	52
Desde la época en que gobernaba Vicente Fox	19	37	25	19
Desde que Felipe Calderón es Presidente de la República	9	16	10	11
No respuesta	11	15	6	18
Total	100	100	100	100

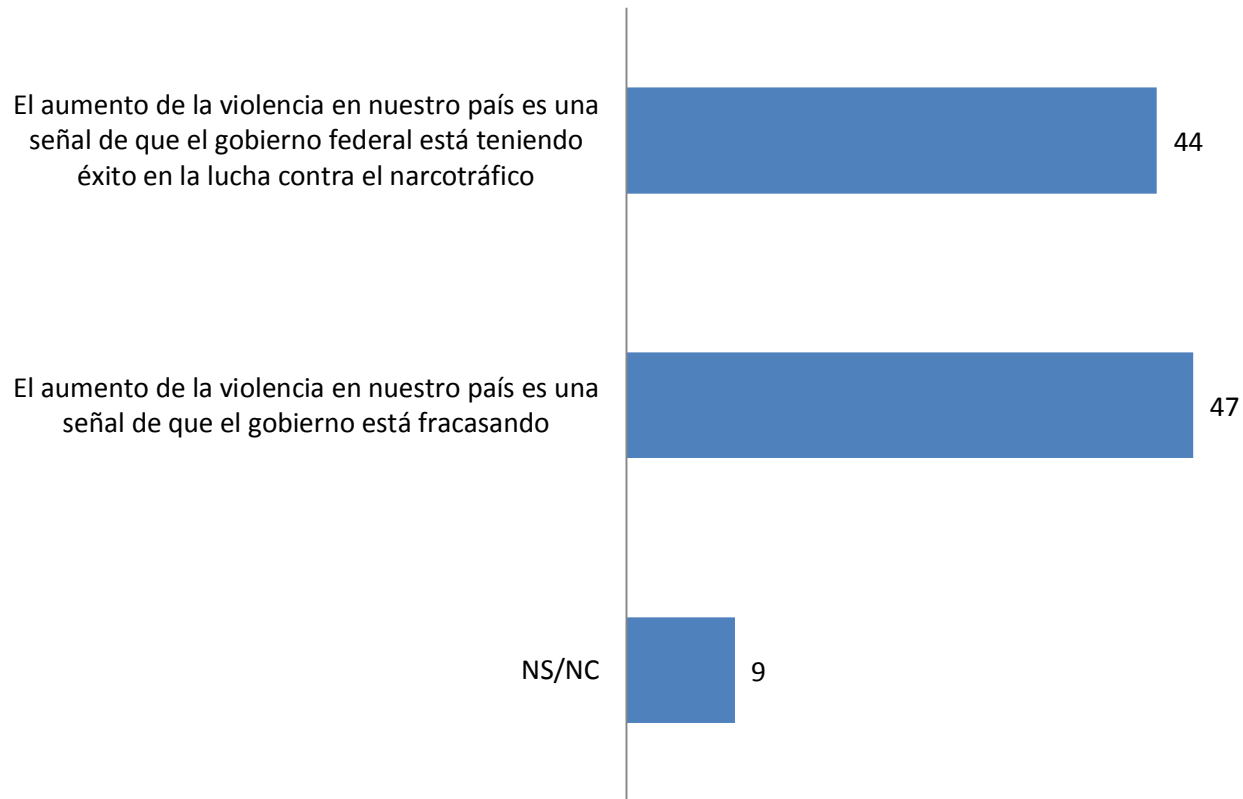
¿Quién cree usted que es el responsable de la violencia relacionada con el crimen organizado?



Responsable de la violencia por identidad partidista

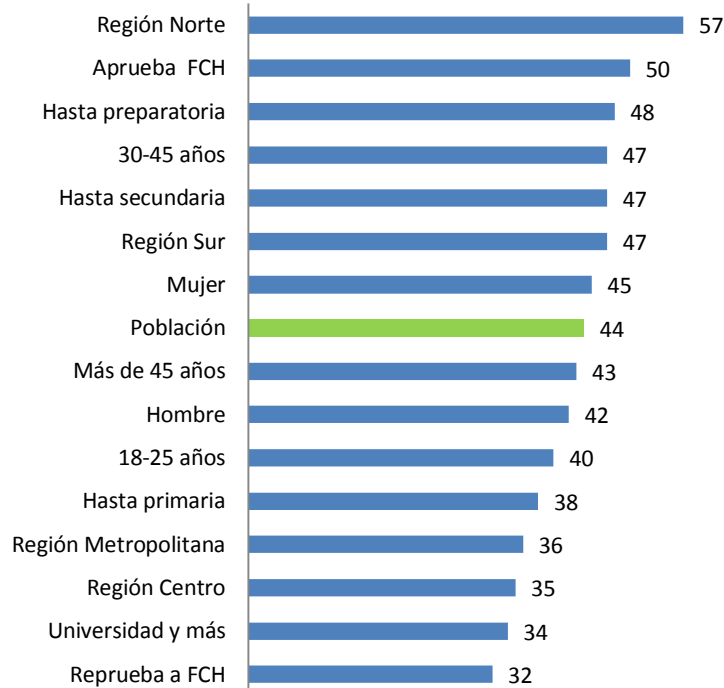
	Panistas	Priístas	Perredistas	Independientes
El Presidente/Felipe Calderón	12	30	43	27
Gobierno estatal/municipal	17	16	10	16
La policía federal	12	7	7	8
La policía municipal	6	3	1	1
Estados Unidos	6	6	6	8
Los narcotraficantes	37	32	27	32
NS/NC	10	6	6	8
Total	100	100	100	100

Algunas personas piensan que el aumento de la violencia en nuestro país es una señal de que el gobierno federal está teniendo éxito en la lucha contra el narcotráfico. Otras personas piensan que es una señal de que el gobierno está fracasando. ¿Cuál de estas dos afirmaciones se acerca más a lo que usted piensa?

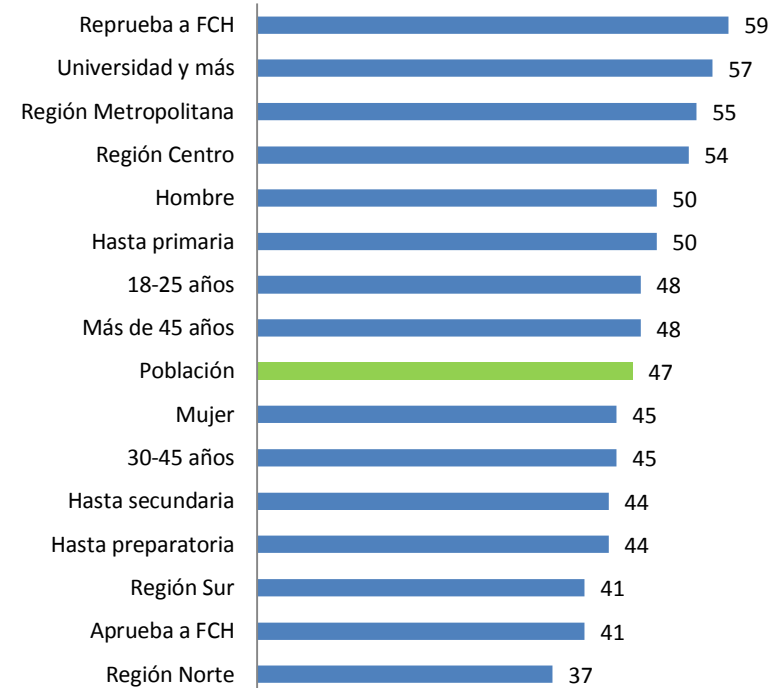


Percepción de éxito y fracaso por sociodemográficos

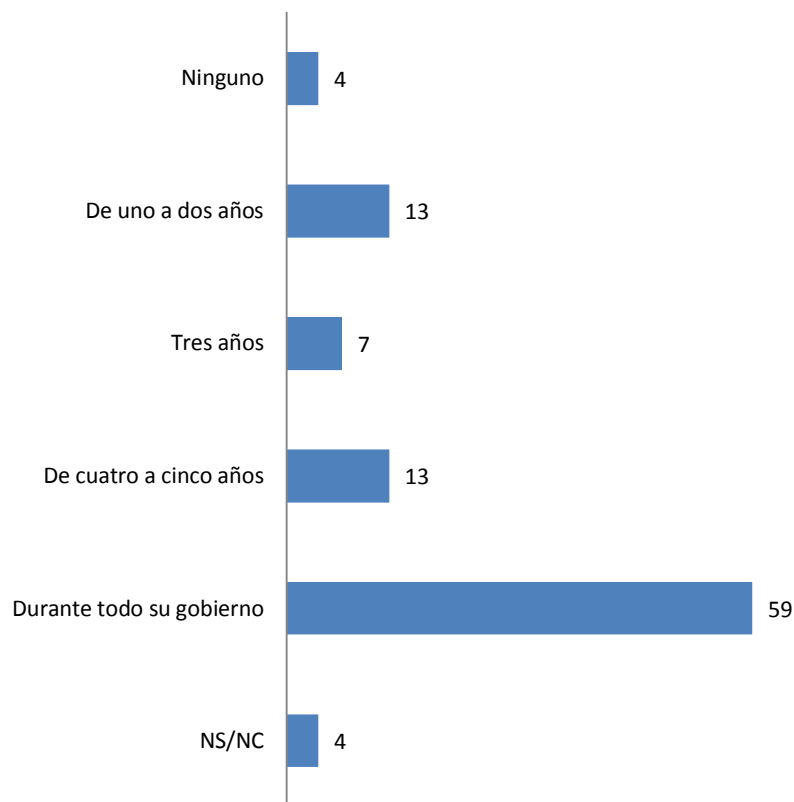
Consideran que es una señal de éxito



Consideran que es una señal de fracaso



Tomando en cuenta que Enrique Peña Nieto será presidente los siguientes 6 años, ¿Durante cuántos años de su mandato cree que deberá mantener la lucha contra el narcotráfico?



Por identificación partidista

	Panista	Priista	Perredista	Indep.
Ninguno	2	4	9	3
De uno a dos años	14	16	8	9
Tres años	8	6	6	9
De cuatro a cinco años	15	15	16	10
Durante todo su gobierno	59	56	57	62
NS/NC	2	3	4	7
Total	100	100	100	100

Metodología

Población sujeta a estudio: Adultos, hombres y mujeres de 18 años y más con credencial de elector (vigente y con dirección en el municipio donde se realizó la entrevista) que residen permanentemente en viviendas particulares del territorio nacional. **Técnica de recolección de datos:** Entrevistas personales (cara a cara) en vivienda utilizando un cuestionario estructurado aplicado en papel por encuestadores. **Periodo de referencia:** Del 8 al 13 de noviembre de 2012. **Entrevistas efectivas:** 1,000. **Marco Muestral:** Listado de secciones electorales (EDMSLM, IFE); Estadísticos de la lista Nominal por manzana con cortes de sexo y edad (Agosto 2012, IFE); Catálogo de manzanas (AC-01R, IFE); Cómputos Distritales de la elección de Diputados Federales del 2012 (IFE); Planos por Sección Individual (IFE). **Diseño de la muestra:** probabilístico y polietápico. En la primera etapa se seleccionaron 100 secciones electorales mediante un muestreo estratificado, sistemático, y con probabilidad proporcional al tamaño de la lista nominal. El número de entrevistas por estrato se asignó de manera proporcional. En la segunda etapa, dentro de las secciones electorales se seleccionaron 2 puntos de arranque (manzanas en zonas urbanas y conglomerados de viviendas en zonas rurales) con probabilidad proporcional al tamaño de la lista nominal y con los planos seccionales del IFE. En la tercera etapa, se seleccionaron 5 viviendas en cada punto de arranque mediante un salto sistemático. En la cuarta etapa se seleccionó al entrevistado dentro del hogar con una Tabla de Kish. Tasa de respuesta: 60% (RR1 de acuerdo a los *Standard Definitions* de AAPOR). **Método de estimación de resultados:** Las proporciones que se presentan son estimadores ponderados, cuyo ponderador es el producto de un factor muestral (definido como el inverso de la probabilidad de selección) y un factor de ajuste por desviaciones de sexo y edad por región de la muestra con respecto a la lista nominal (post-estratificación). Para estimar la varianza de los principales resultados se empleó el método de Conglomerados Últimos y Series de Taylor. **Margen de error máximo de la encuesta:** +/- 3.5 puntos porcentuales al 95% de confianza ($p=50\%$; $deff = 1.3$). Los resultados sólo son válidos para expresar las opiniones de la población objetivo en las fechas específicas del levantamiento de los datos. **Patrocinio y publicación:** EL UNIVERSAL, Compañía Periodística Nacional. **Diseño, Recolección y Análisis de datos:** Buendía & Laredo, S.C. Arquímedes 130-202, Col. Polanco Chapultepec, México D.F., CP 11560. contacto@buendíaylaredo.com. Para mayor información sobre la metodología de la encuesta, consulte www.buendíaylaredo.com.