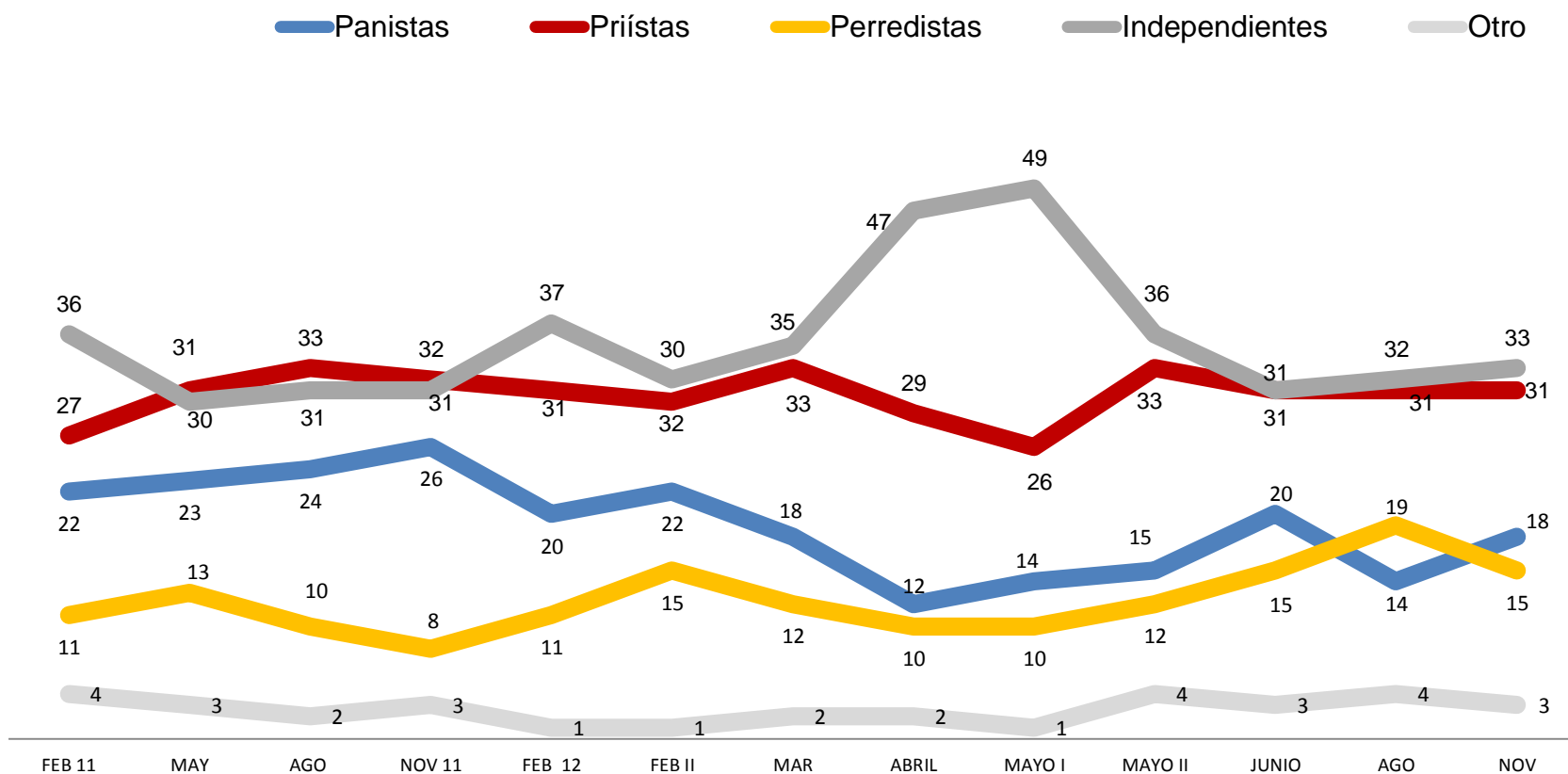
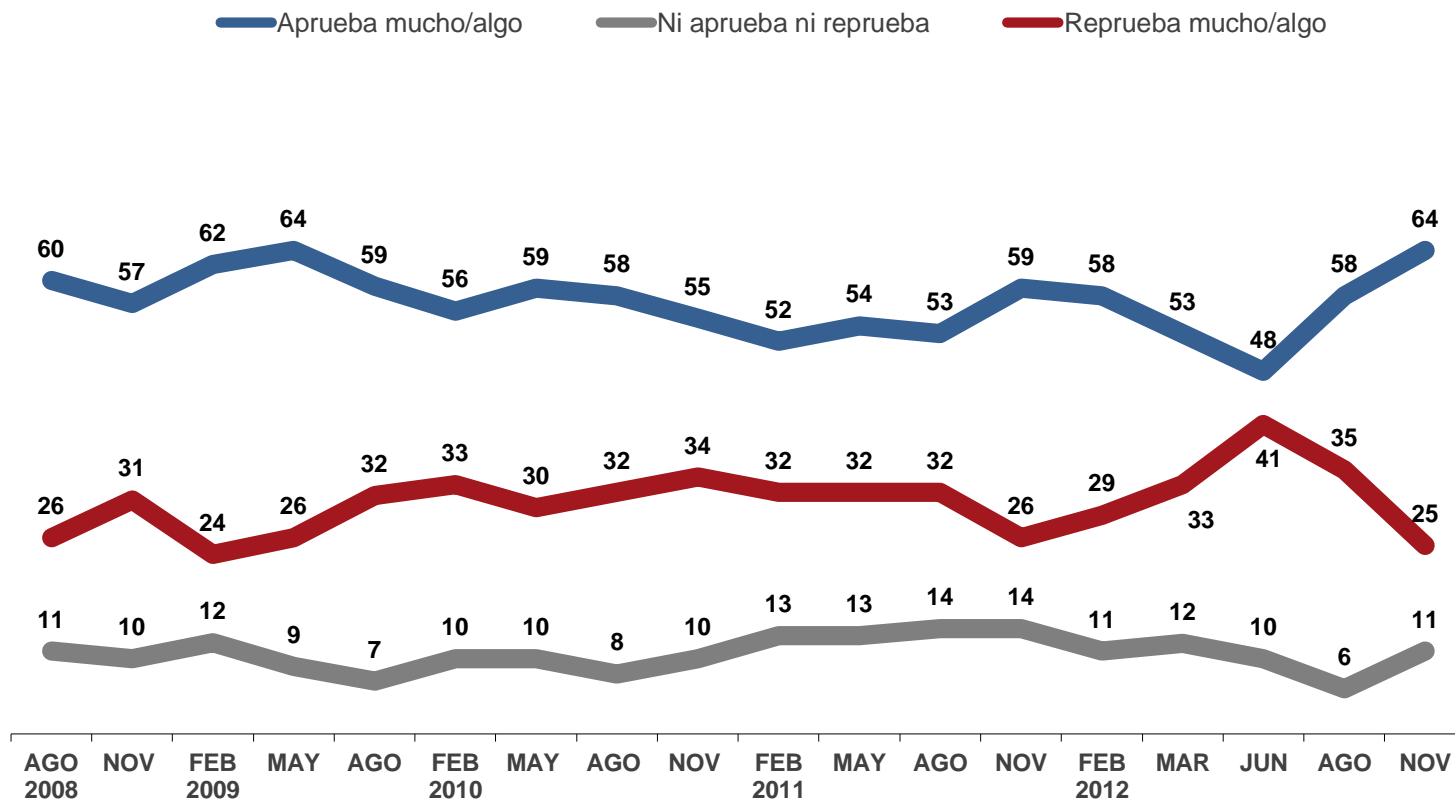


Independientemente del partido por el que usted vota, ¿usted normalmente se considera panista, priísta, perredista, verde-ecologista, petista o de otro partido?



En general, ¿Usted aprueba o reprueba el trabajo que está haciendo Felipe Calderón como Presidente de la República? ¿Mucho o algo?



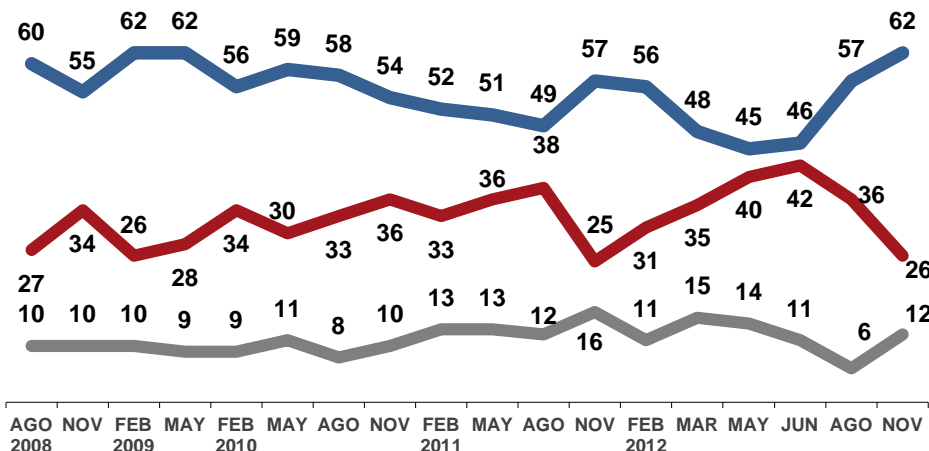
NO SE MUESTRA % DE NS/NC

Base total: 1,000 entrevistas efectivas. Periodo de referencia: del 8 al 13 de noviembre de 2012

Aprobación presidencial por sexo (Serie histórica)

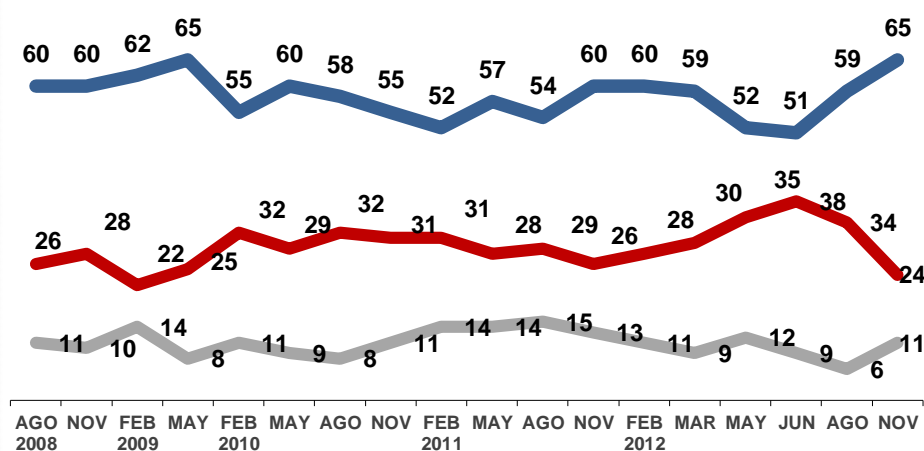
Hombres

— Aprueba mucho/algo — Ni aprueba ni reprueba — Reprueba mucho/algo



Mujeres

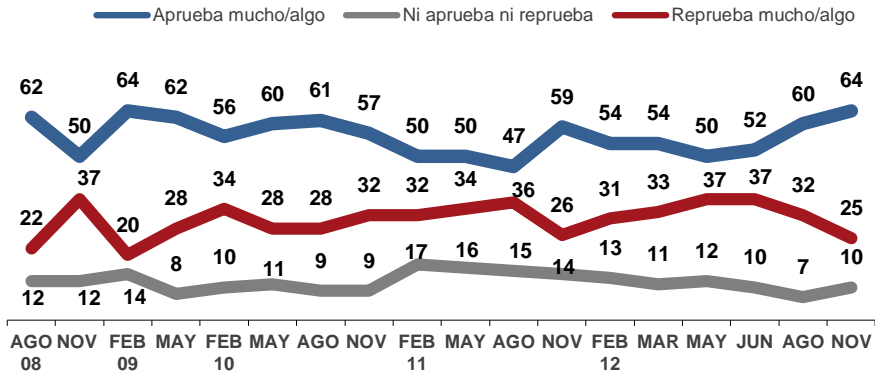
— Aprueba mucho/algo — Ni aprueba ni reprueba — Reprueba mucho/algo



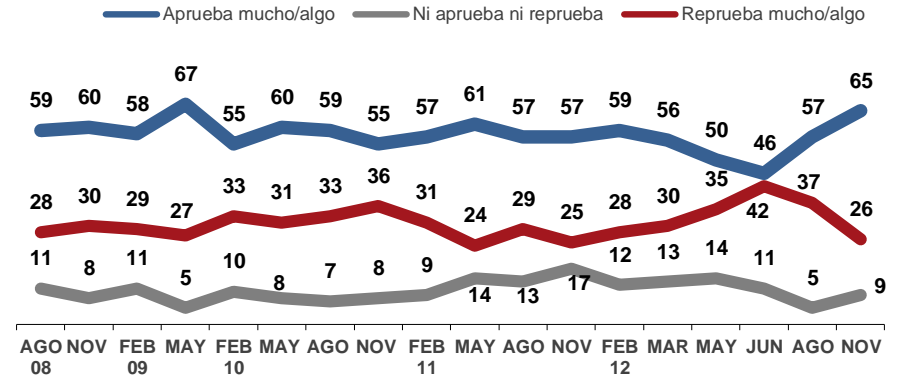
NO SE MUESTRA % DE NS/NC

Aprobación presidencial por grupos de edad (Serie histórica)

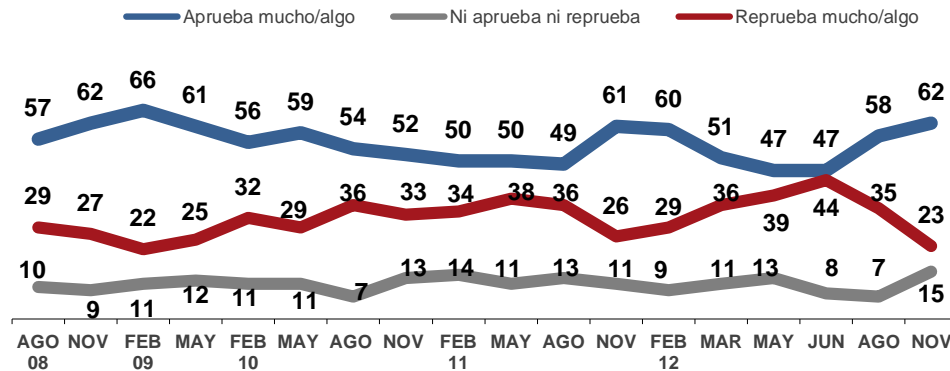
18 a 29 años



30 a 45 años

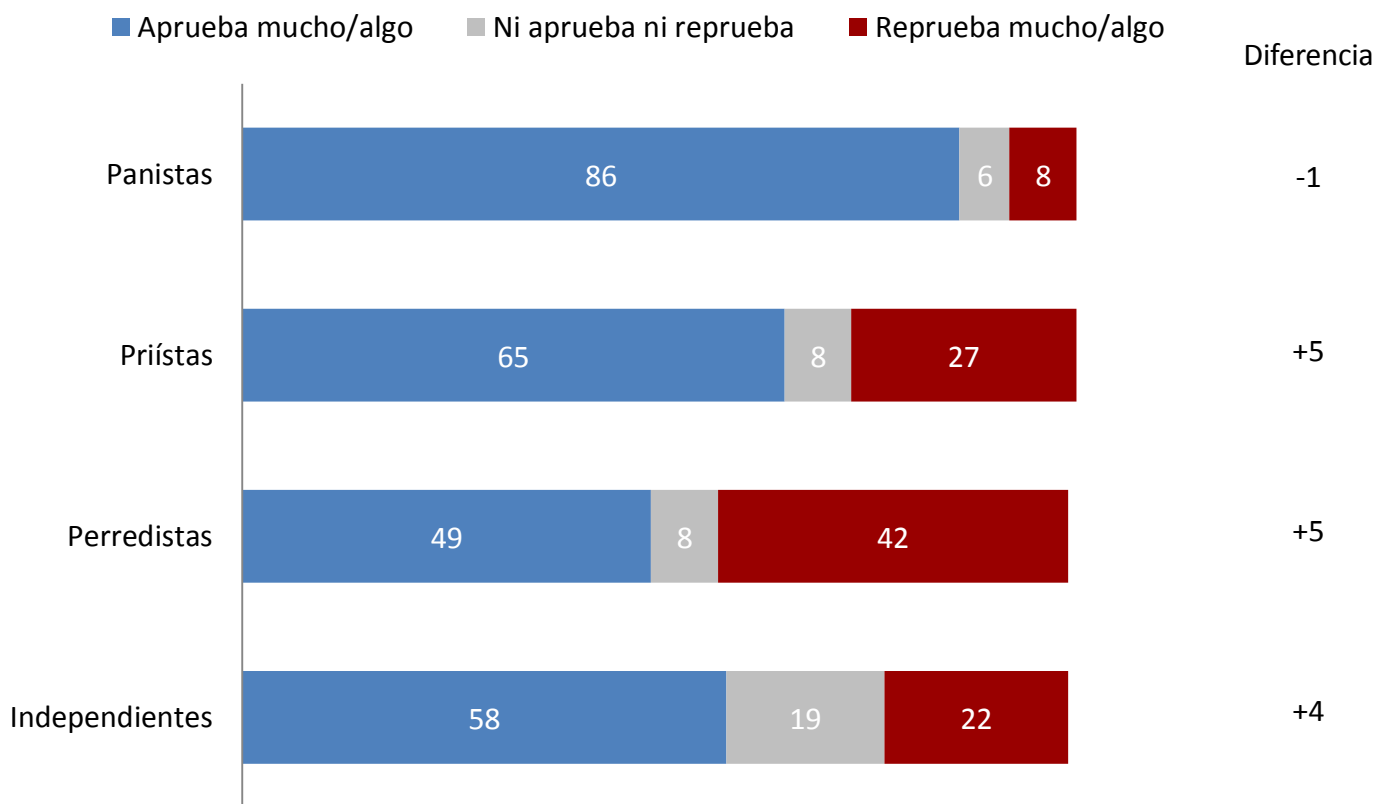


Mayores a 45 años



NO SE MUESTRA % DE NS/NC

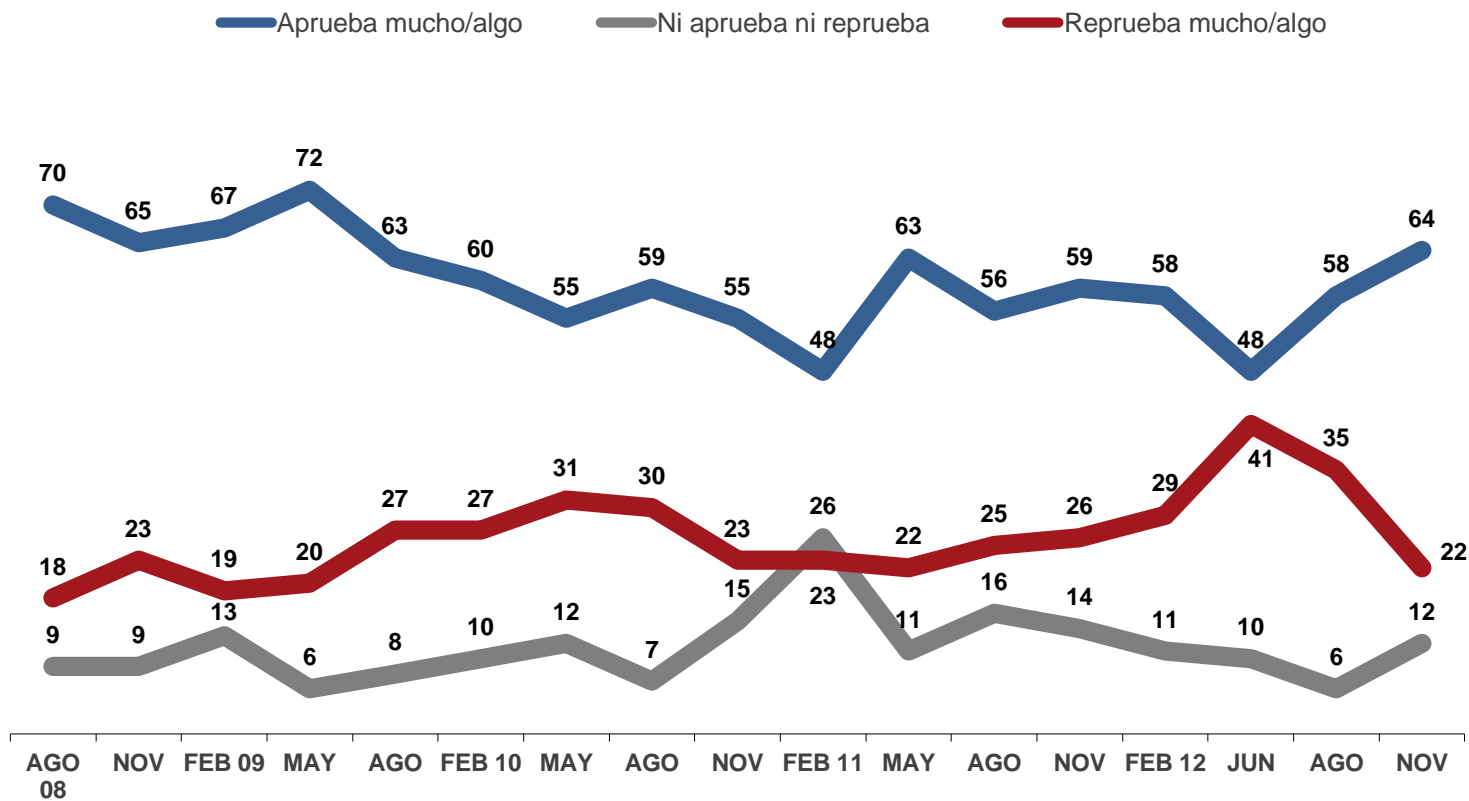
Aprobación presidencial por identificación partidista



*Diferencia % "Aprueba mucho/algo respecto a la medición de agosto de 2012

** No se muestra NS/NC

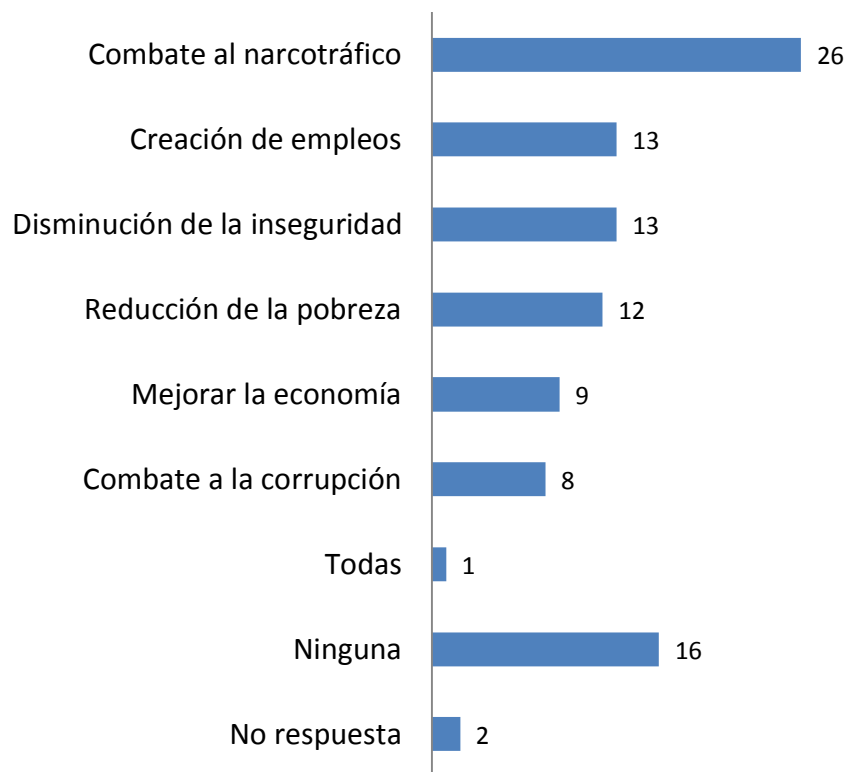
En general, ¿Usted aprueba o reprueba el trabajo que está haciendo el gobernador de su estado/el Jefe de Gobierno del Distrito Federal ¿Mucho o algo?



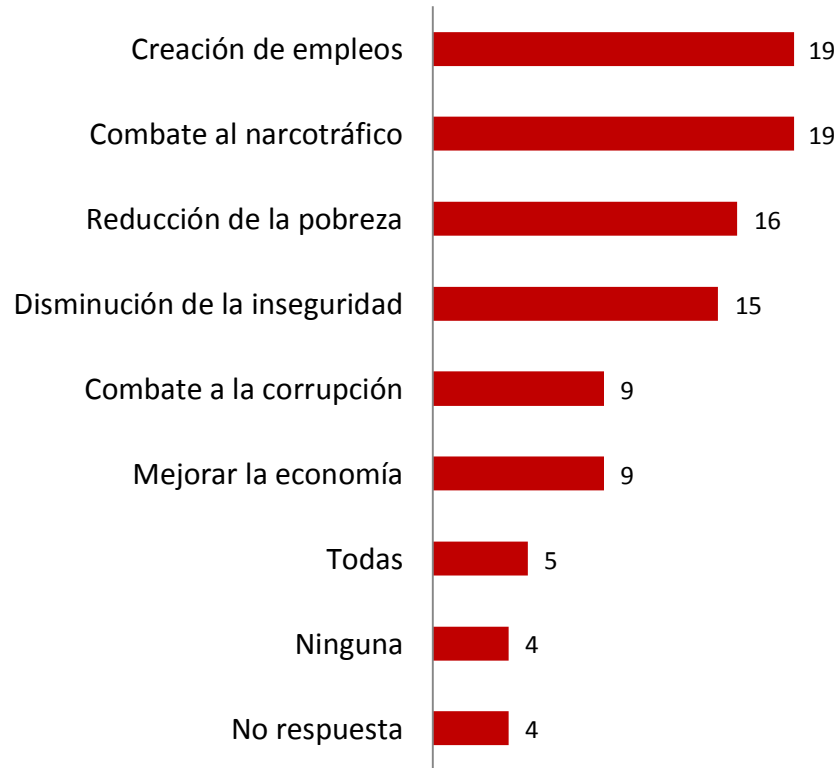
NO SE MUESTRA % DE NS/NC

Con lo que usted sabe o ha escuchado, ¿en cuál de las siguientes áreas considera que Felipe Calderón tuvo mayor **éxito** durante su gobierno?
 → ¿Y en cuál de las siguientes áreas considera que Felipe Calderón tuvo el mayor **fracaso** durante su gobierno?

Mayor éxito



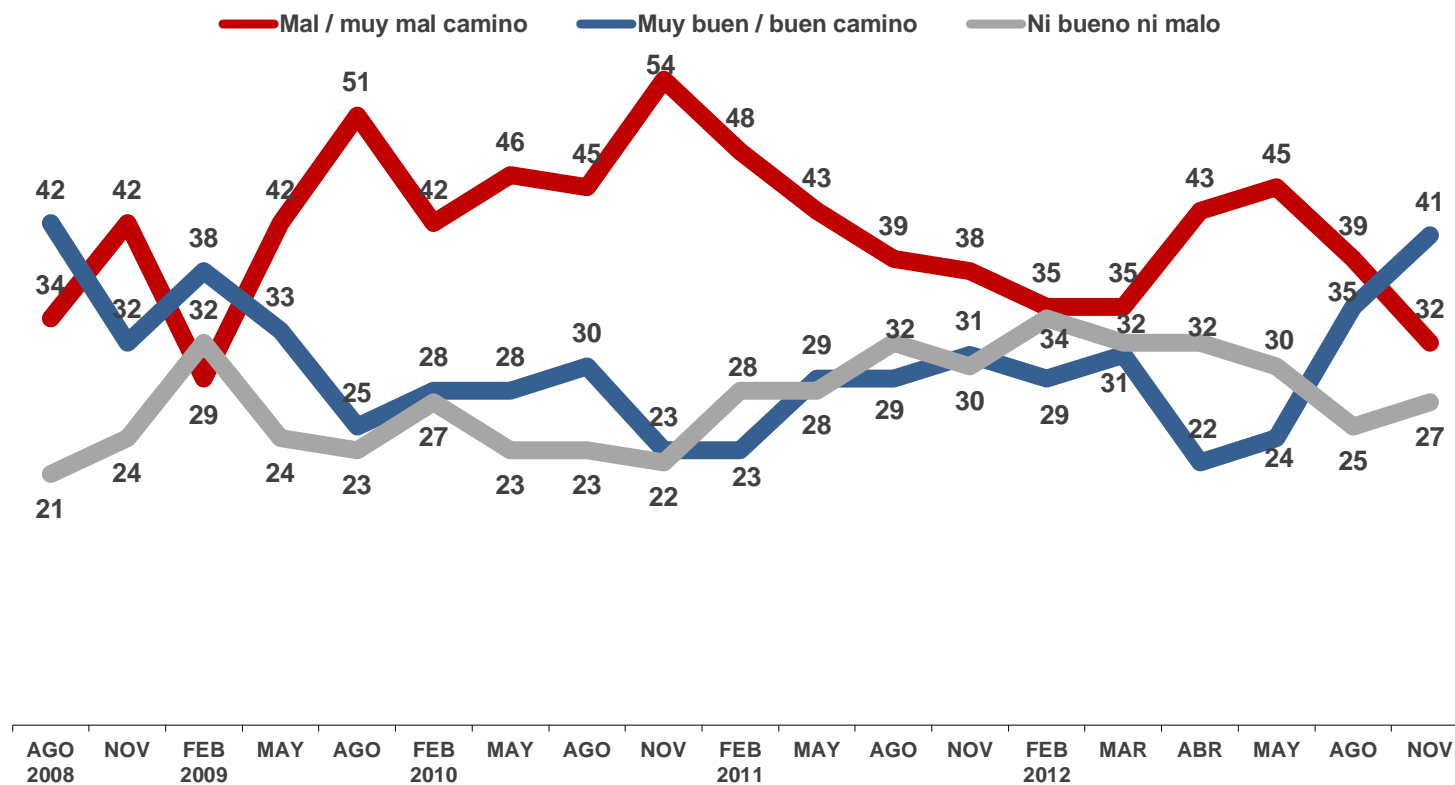
Mayor fracaso



Mayor éxito y fracaso de Felipe Calderón por identificación partidista

	Población	Panistas	Priístas	Perredistas	Independientes
Mayor éxito	Combate al narcotráfico (26%)	Combate al narcotráfico (30%)	Combate al narcotráfico (23%)	Ninguno (27%)	Combate al narcotráfico (26%)
Mayor fracaso	Creación de empleos (19%)	Creación de empleos (22%)	Combate al narcotráfico (19%)	Combate al narcotráfico (22%)	Creación de empleos (19%)

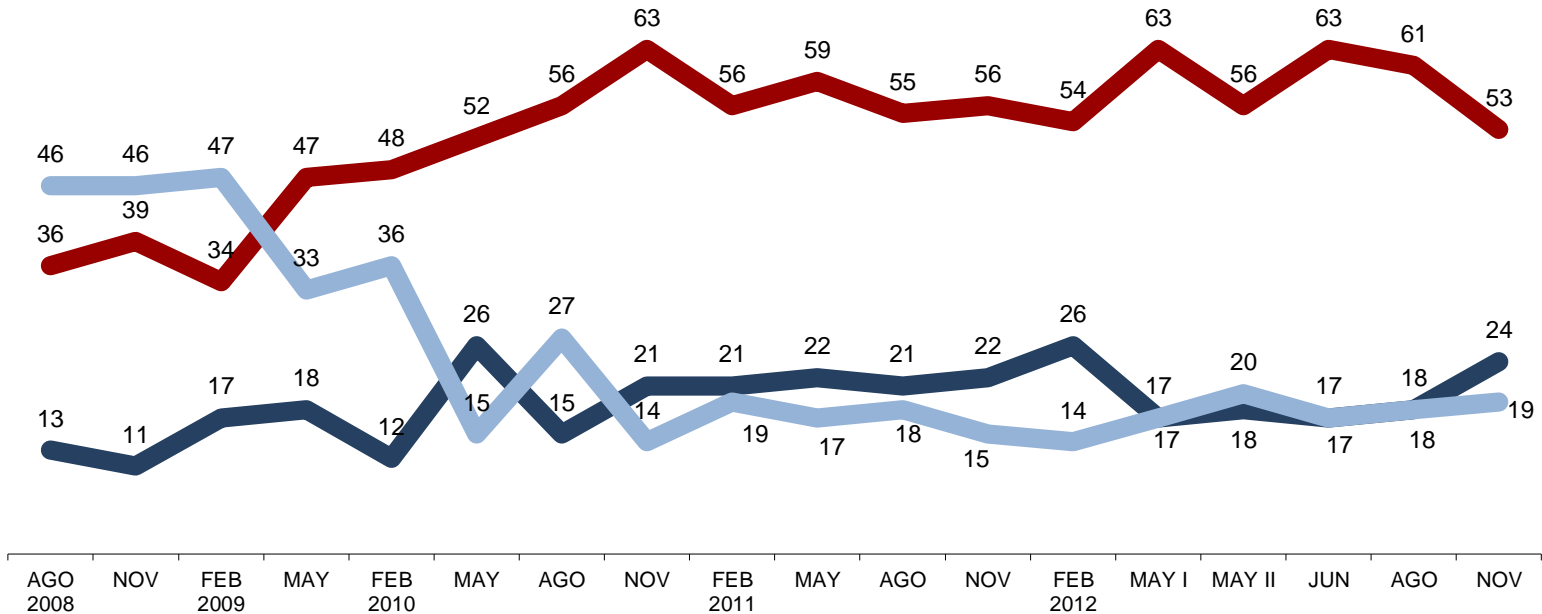
En general, ¿usted cree que el país va por muy buen camino, por buen camino, por mal camino o por muy mal camino?



NO SE MUESTRA % DE NS/NC

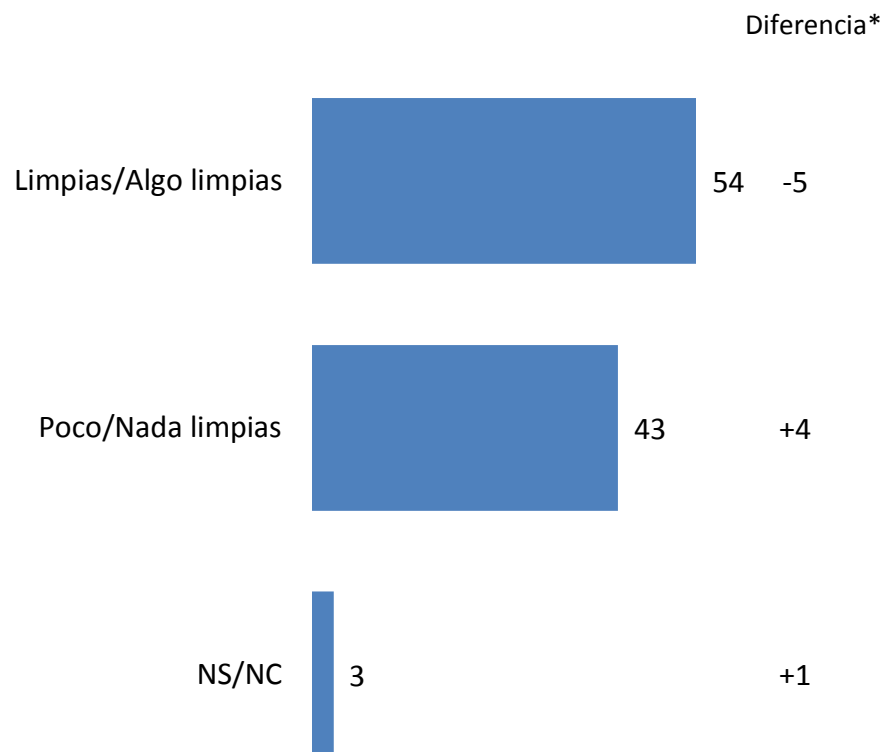
Algunas personas dicen que el próximo presidente debe mantener el rumbo del gobierno de Felipe Calderón para consolidar los programas que se están realizando. Otros dicen que el próximo presidente debe cambiar el rumbo que lleva el actual gobierno porque hasta ahora no se ha avanzado mucho en la solución de los problemas más graves. ¿Cuál de las siguientes afirmaciones se acerca más a su manera de pensar?

— Se debe cambiar de rumbo — Se debe seguir el mismo rumbo sin cambios — Se debe seguir el mismo rumbo con algunos cambios



NO SE MUESTRA % DE NS/NC

En su opinión, ¿qué tan limpias fueron las elecciones para elegir Presidente de la República el pasado 1° de julio? ¿Fueron limpias, algo limpias, poco limpias o nada limpias?



Por identificación partidista

	Panista	Priísta	Perredísta	Indep.
Limpias/Algo limpias	54	81	21	45
Poco limpias/Nada limpias	45	18	79	49
NS/NC	1	1	0	6
Total	100	100	100	100

*Diferencia respecto a la medición de agosto de 2012

Metodología

Población sujeta a estudio: Adultos, hombres y mujeres de 18 años y más con credencial de elector (vigente y con dirección en el municipio donde se realizó la entrevista) que residen permanentemente en viviendas particulares del territorio nacional. **Técnica de recolección de datos:** Entrevistas personales (cara a cara) en vivienda utilizando un cuestionario estructurado aplicado en papel por encuestadores. **Periodo de referencia:** Del 8 al 13 de noviembre de 2012. **Entrevistas efectivas:** 1,000. **Marco Muestral:** Listado de secciones electorales (EDMSLM, IFE); Estadísticos de la lista Nominal por manzana con cortes de sexo y edad (Agosto 2012, IFE); Catálogo de manzanas (AC-01R, IFE); Cómputos Distritales de la elección de Diputados Federales del 2012 (IFE); Planos por Sección Individual (IFE). **Diseño de la muestra:** probabilístico y polietápico. En la primera etapa se seleccionaron 100 secciones electorales mediante un muestreo estratificado, sistemático, y con probabilidad proporcional al tamaño de la lista nominal. El número de entrevistas por estrato se asignó de manera proporcional. En la segunda etapa, dentro de las secciones electorales se seleccionaron 2 puntos de arranque (manzanas en zonas urbanas y conglomerados de viviendas en zonas rurales) con probabilidad proporcional al tamaño de la lista nominal y con los planos seccionales del IFE. En la tercera etapa, se seleccionaron 5 viviendas en cada punto de arranque mediante un salto sistemático. En la cuarta etapa se seleccionó al entrevistado dentro del hogar con una Tabla de Kish. Tasa de respuesta: 60% (RR1 de acuerdo a los *Standard Definitions* de AAPOR). **Método de estimación de resultados:** Las proporciones que se presentan son estimadores ponderados, cuyo ponderador es el producto de un factor muestral (definido como el inverso de la probabilidad de selección) y un factor de ajuste por desviaciones de sexo y edad por región de la muestra con respecto a la lista nominal (post-estratificación). Para estimar la varianza de los principales resultados se empleó el método de Conglomerados Últimos y Series de Taylor. **Margen de error máximo de la encuesta:** +/- 3.5 puntos porcentuales al 95% de confianza ($p=50\%$; $deff = 1.3$). Los resultados sólo son válidos para expresar las opiniones de la población objetivo en las fechas específicas del levantamiento de los datos. **Patrocinio y publicación:** EL UNIVERSAL, Compañía Periodística Nacional. **Diseño, Recolección y Análisis de datos:** Buendía & Laredo, S.C. Arquímedes 130-202, Col. Polanco Chapultepec, México D.F., CP 11560. contacto@buendíaylaredo.com. Para mayor información sobre la metodología de la encuesta, consulte www.buendíaylaredo.com.