

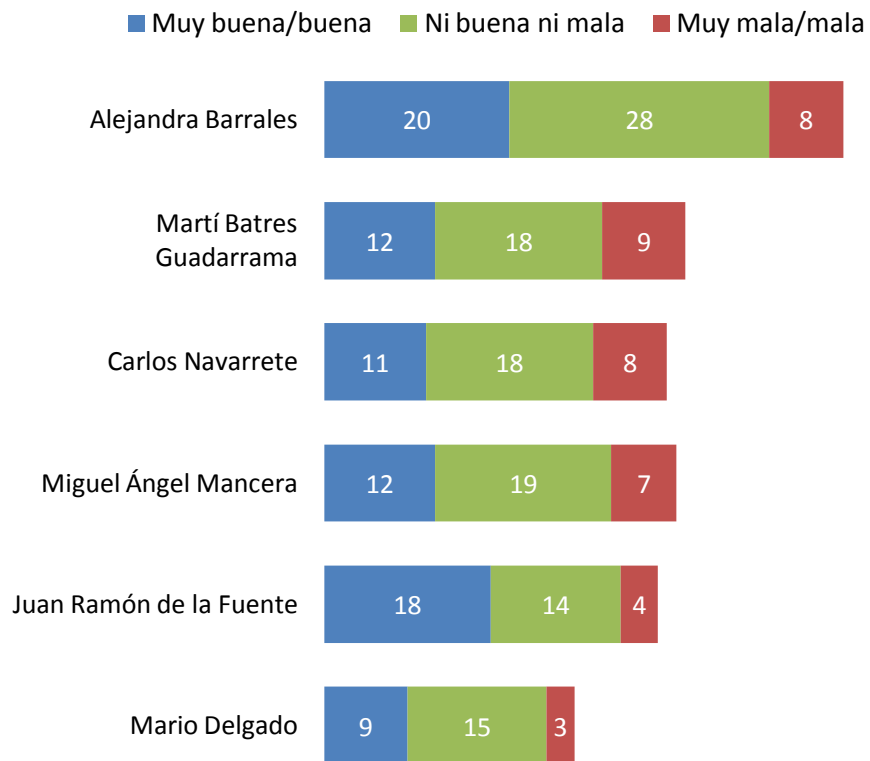
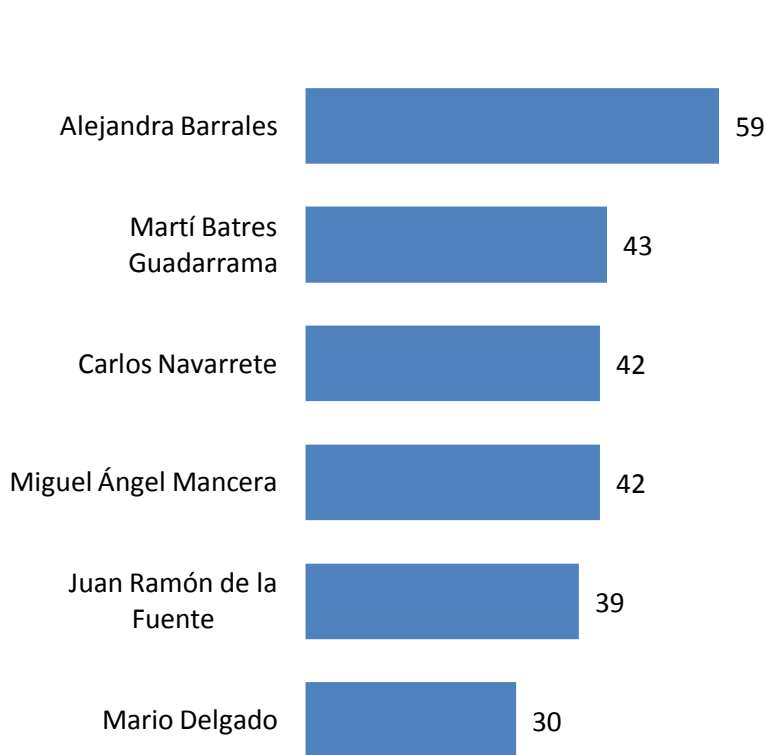
PROYECTO:

Encuesta de Opinión Pública en el Distrito
Federal

Octubre 2011

Conocimiento y opinión

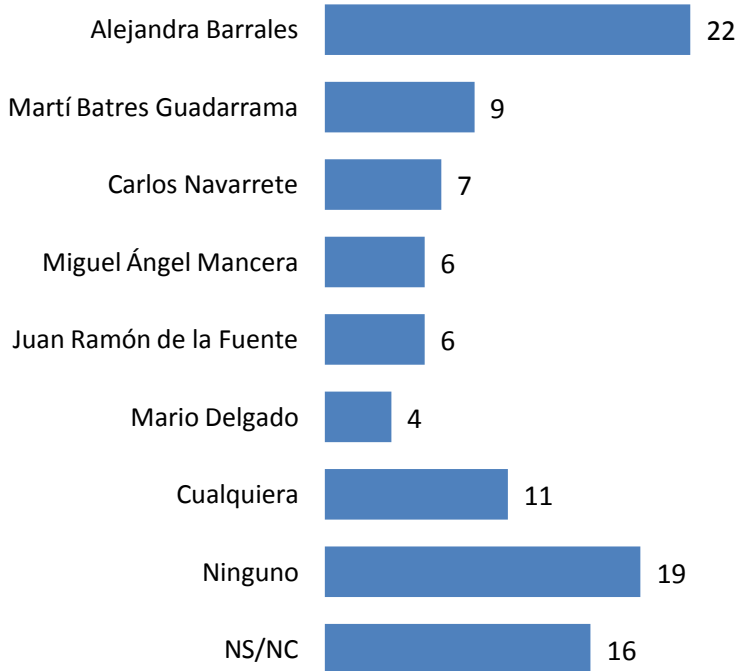
Ahora le voy a leer una lista de personas. Dígame si usted las conoce o ha oído hablar de ellas. (% Si conoce) / ¿Usted tiene una muy buena, buena, mala o muy mala opinión de ...?



Contienda interna – PRD

Le voy a entregar una lista con los nombres de algunos aspirantes del PRD para ser candidato a Jefe de Gobierno del Distrito Federal. De todas estas personas, ¿Quién prefiere que sea el candidato del PRD a Jefe de Gobierno?

Público General



Por identificación partidista

	Perredistas (27%)	Independientes (36%)
Alejandra Barrales	32	21
Martí Batres Guadarrama	13	6
Carlos Navarrete	11	6
Miguel Ángel Mancera	8	5
Juan Ramón de la Fuente	5	9
Mario Delgado	7	4
Cualquiera	10	8
Ninguno	4	19
NS/NC	10	22
Total	100	100

Metodología

Población sujeta a estudio	Adultos, hombres y mujeres de 18 años y más con credencial de elector, que residen permanentemente en viviendas particulares del Distrito Federal
Técnica de recolección de datos	Entrevistas personales (cara a cara) en hogares utilizando un cuestionario estructurado aplicado en papel por encuestadores.
Cobertura geográfica	Cobertura representativa del Distrito Federal
Marco muestral	<p>El marco muestral comprende la información contenida en las siguientes fuentes:</p> <ul style="list-style-type: none"> •Listado de secciones electorales del Catálogo de Información Geoelectoral (EDMSLM, IFE). •Lista Nominal (Fecha de corte: Julio, 2011, IFE) •Catálogo de manzanas (AC-01R, IFE). •Cómputos Distritales de la elección de Diputados Federales del 2009 (IFE). •Planos por Sección Individual, IFE (Urbano, Mixto y Rural).
Diseño de la muestra	<p>El diseño de la muestra es probabilístico (las unidades de selección tienen una probabilidad conocida y distinta de cero de ser seleccionadas) y polietápico (la unidad última de muestreo es seleccionada en varias etapas).</p> <p>En la primera etapa se seleccionaron 100 secciones electorales con probabilidad proporcional al tamaño. El número de entrevistas en cada estrato se asignó proporcionalmente al listado nominal.</p> <p>En la segunda etapa, se seleccionaron en trabajo de gabinete 2 puntos de arranque (manzanas en zonas urbanas o conglomerados de vivienda en zonas rurales) dentro de las secciones a través de un muestreo aleatorio simple y con la cartografía oficial del IFE (Planos por sección individual).</p> <p>En la tercera etapa, en el operativo de campo se seleccionaron 5 viviendas en cada punto de arranque mediante un salto sistemático y el método de espiral.</p> <p>En la cuarta etapa se seleccionó al entrevistado dentro del hogar con una Tabla de Kish.</p>

Metodología (cont.)

Tamaño de la muestra 1,000 entrevistas efectivas en el Distrito Federal

Método de estimación de resultados Los resultados que se presentan son frecuencias ponderadas, cuyo ponderador es el producto de un factor muestral (definido como el inverso de la probabilidad de selección) y un factor de ajuste por desviaciones de sexo y edad por región de la muestra con respecto a la población (post-estratificación). Para estimar la precisión de los principales resultados se emplearon los métodos de Conglomerados Últimos y Series de Taylor.

Margen de error Cada pregunta tiene su propio margen de error. El error asociado a la pregunta de preferencia electoral para Jefe de Gobierno del D.F. es el siguiente:

	Proporción	Margen de Error	Límite inferior	Límite superior	Efecto de diseño
Alejandra Barrales	22.4	+/-3.1	19.3	25.5	1.4
Miguel Ángel Mancera	5.7	+/-1.6	4.1	7.3	1.2
Martí Batres Guadarrama	9.2	+/-2.2	7	11.4	1.4
Carlos Navarrete	6.8	+/-1.5	5.3	8.4	0.9
Mario Delgado	4	+/-1.3	2.7	5.2	1
Juan Ramón de la Fuente	6.2	+/-1.8	4.4	8.1	1.5

Periodo de referencia Del 21 de octubre al 25 de octubre de 2011

Diseño, Recolección de datos y Análisis Buendía & Laredo, S.C.