

PROYECTO

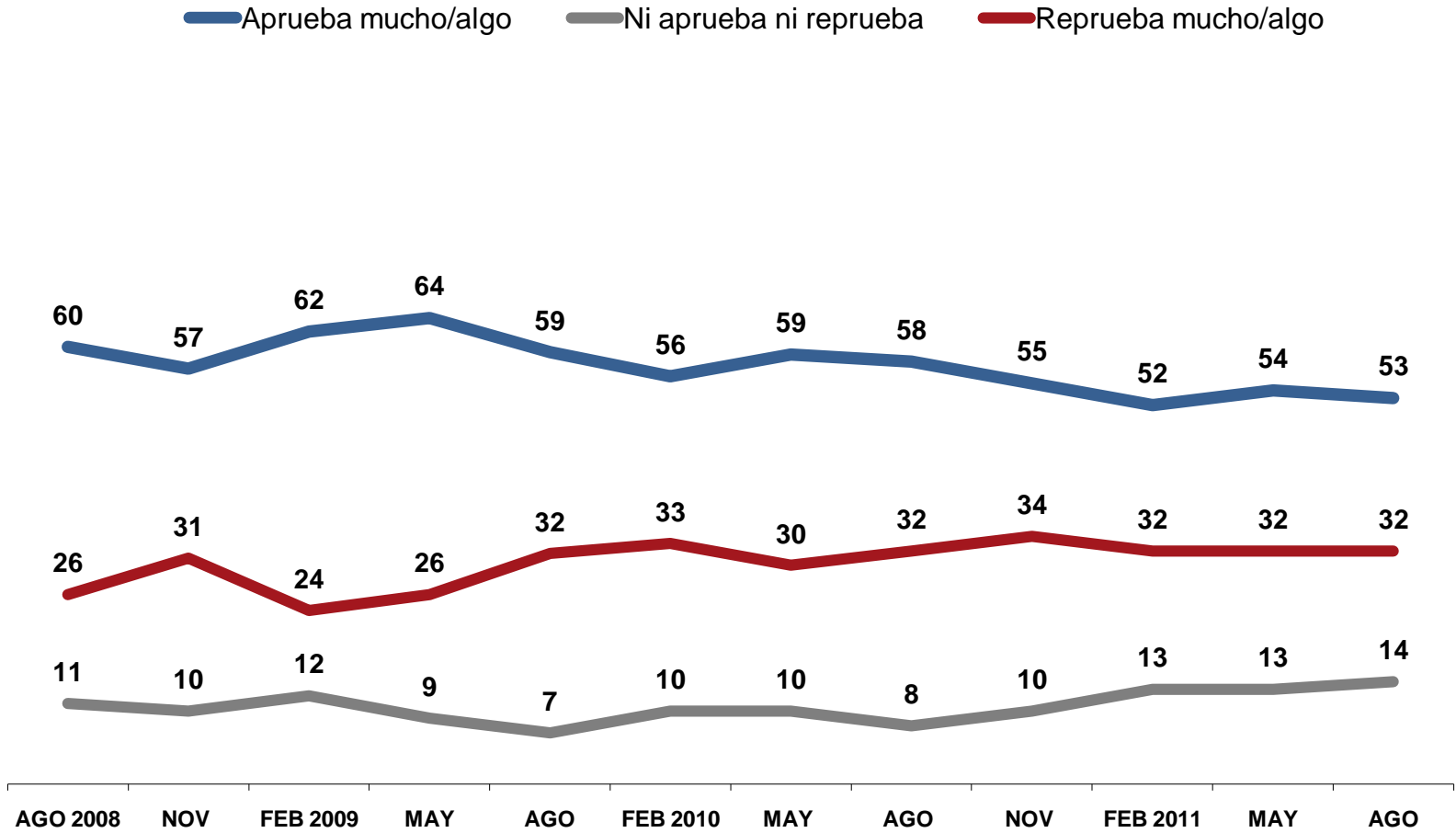
buendía&laredo

APROBACIÓN PRESIDENCIAL

ENCUESTA TRIMESTRAL AGOSTO 2011



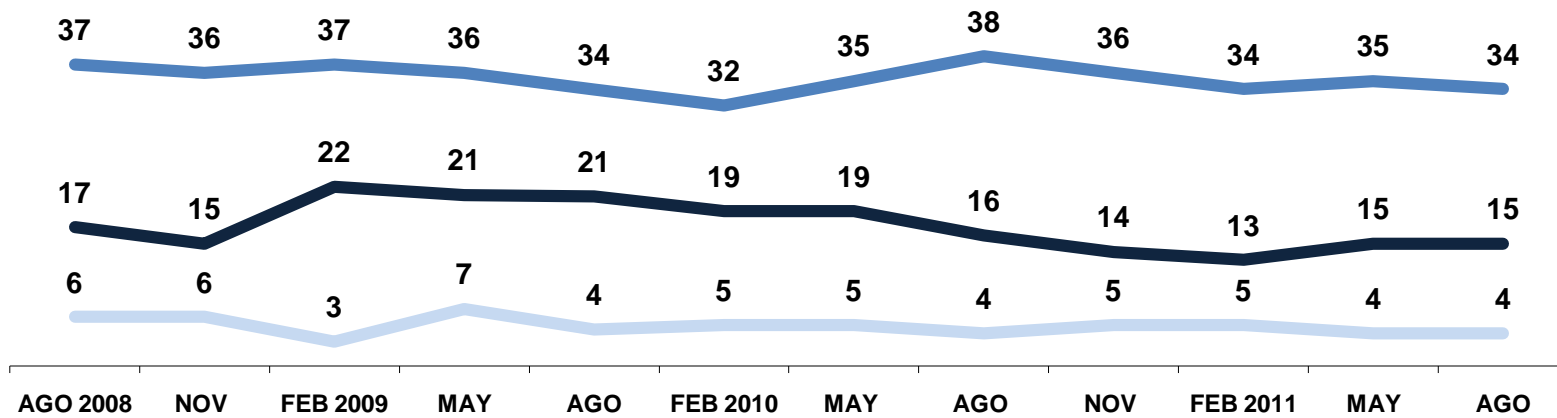
En general, ¿Usted aprueba o reprueba el trabajo que está haciendo Felipe Calderón como Presidente de la República? ¿Mucho o algo?



NO SE MUESTRA % DE NS/NC

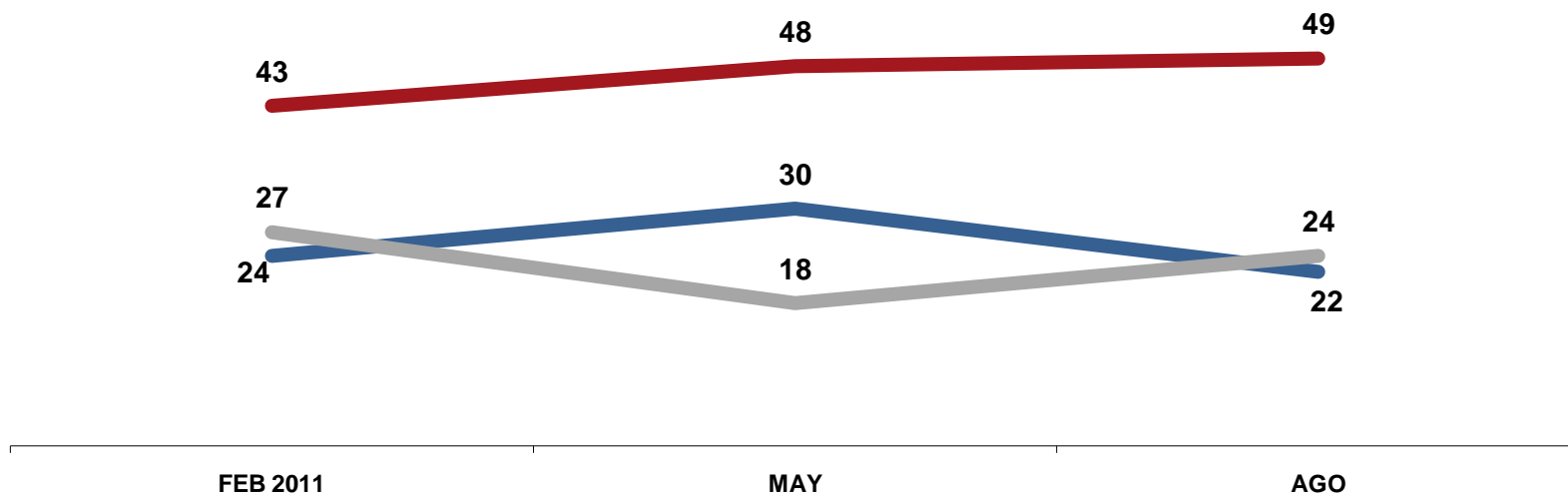
Composición de la aprobación del Presidente Felipe Calderón

■ Aprobación dura
 ■ Aprobación blanda
 ■ Aprobación volátil



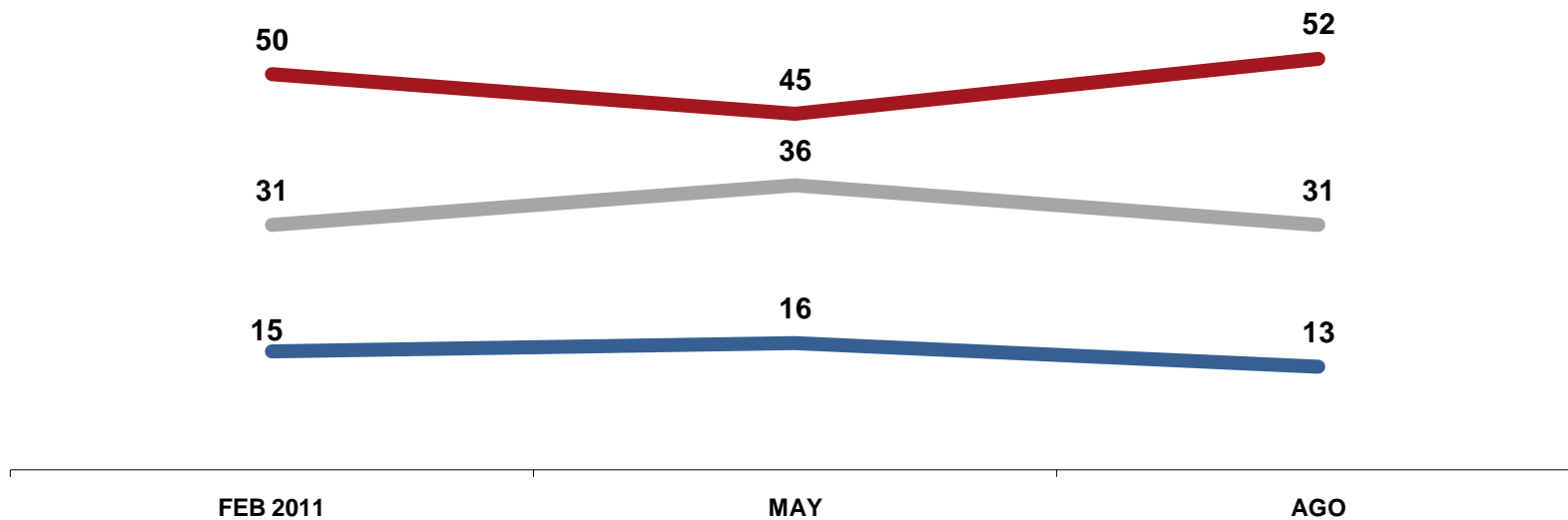
Felipe Calderón lleva más de 4 años en el gobierno. Pensando en la situación actual del gobierno de Felipe Calderón, ¿usted piensa que está en el mejor momento de su gobierno o que está en el peor momento de su gobierno?

Mejor momento Peor momento Ninguna / Ni mejor ni peor momento



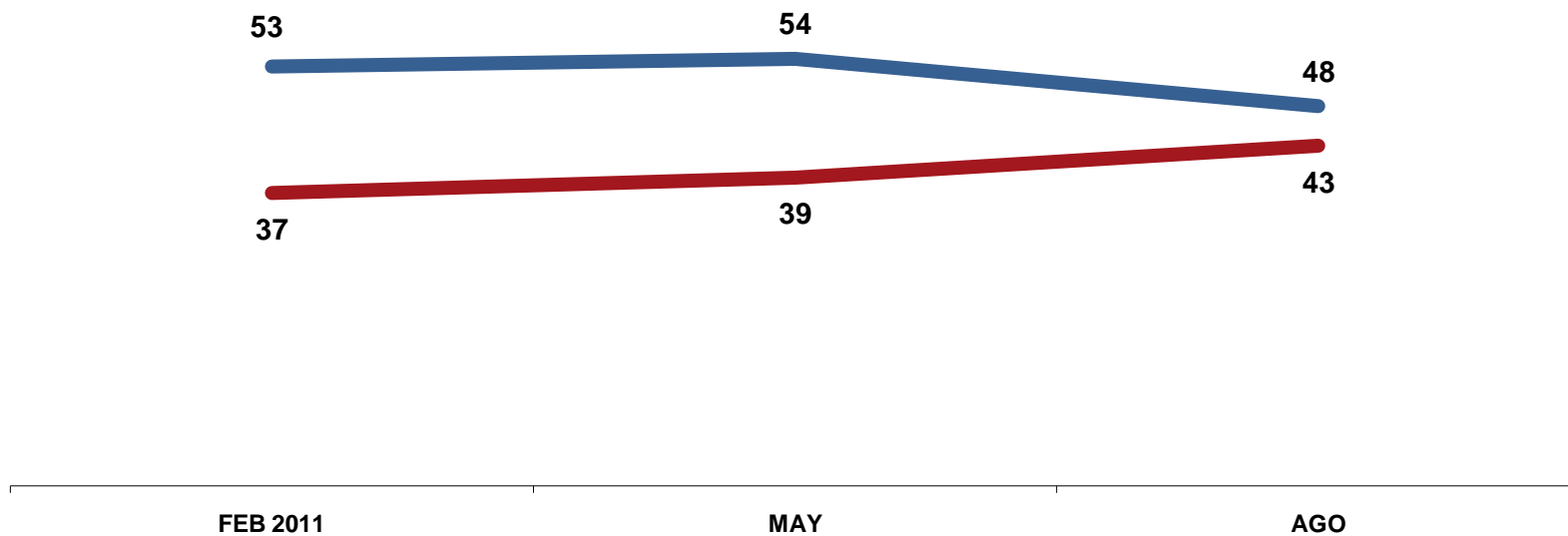
Como Presidente de la República, ¿Felipe Calderón ha hecho hasta el momento más de lo que usted esperaba, lo que usted esperaba o menos de lo que usted esperaba de él?

— Más de lo que esperaba — Lo que esperaba — Menos de lo que esperaba



Y ¿cómo se siente usted respecto a los dos años restantes del gobierno de Felipe Calderón? ¿optimista o pesimista?

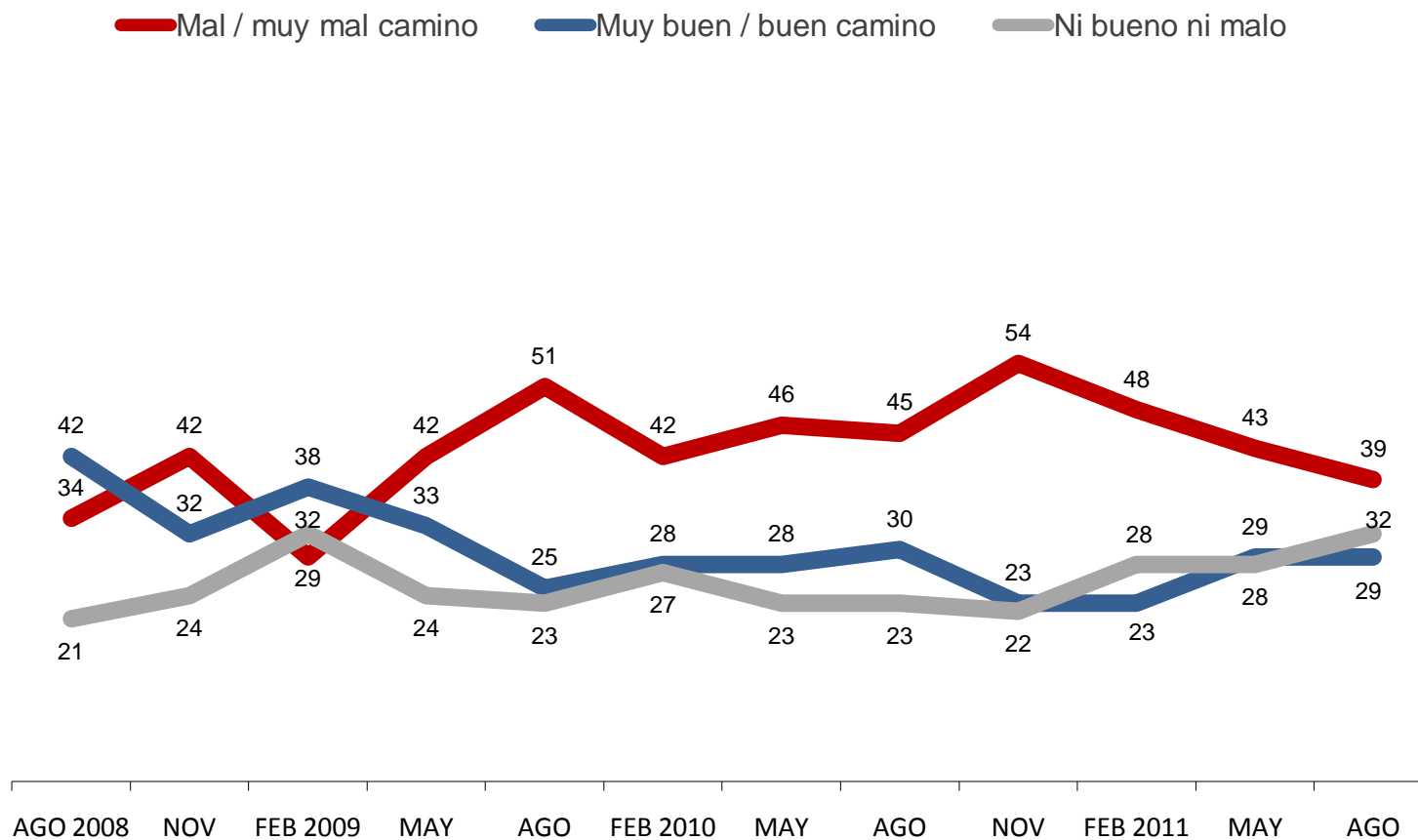
— Optimista — Pesimista



Ahora por favor piense en el trabajo que ha realizado el gobierno de Felipe Calderón durante el último año. ¿Cómo calificaría el trabajo del gobierno federal en cuanto a __ muy bien, bien, mal o muy mal?
% que califica bien/muy bien

	Nov '10	Feb '11	May '11	Ago '11
Mejorar la calidad de los servicios de salud	63	63	66	58
Mejorar la calidad de la educación pública	53	54	56	52
Combate al narcotráfico	46	48	50	41
Generación de empleos	38	32	28	34
Combate a la delincuencia	37	41	37	37
Combate a la pobreza	34	33	33	37
Combate a la corrupción	29	31	31	39

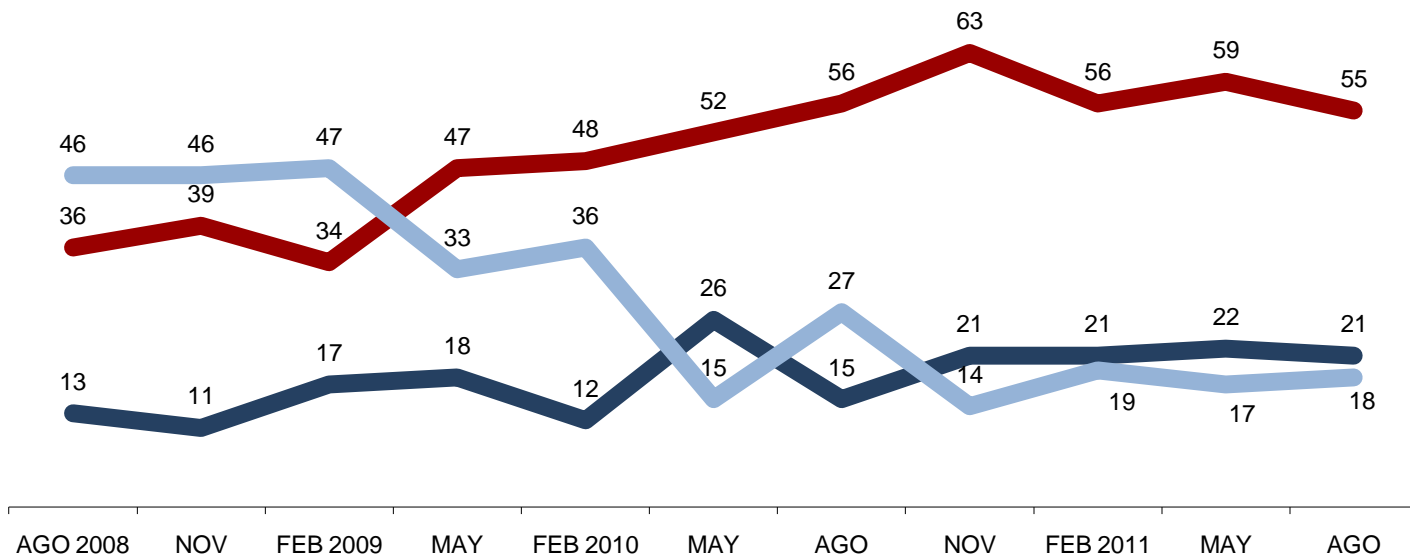
En general, ¿usted cree que el país va por muy buen camino, por buen camino, por mal camino o por muy mal camino?



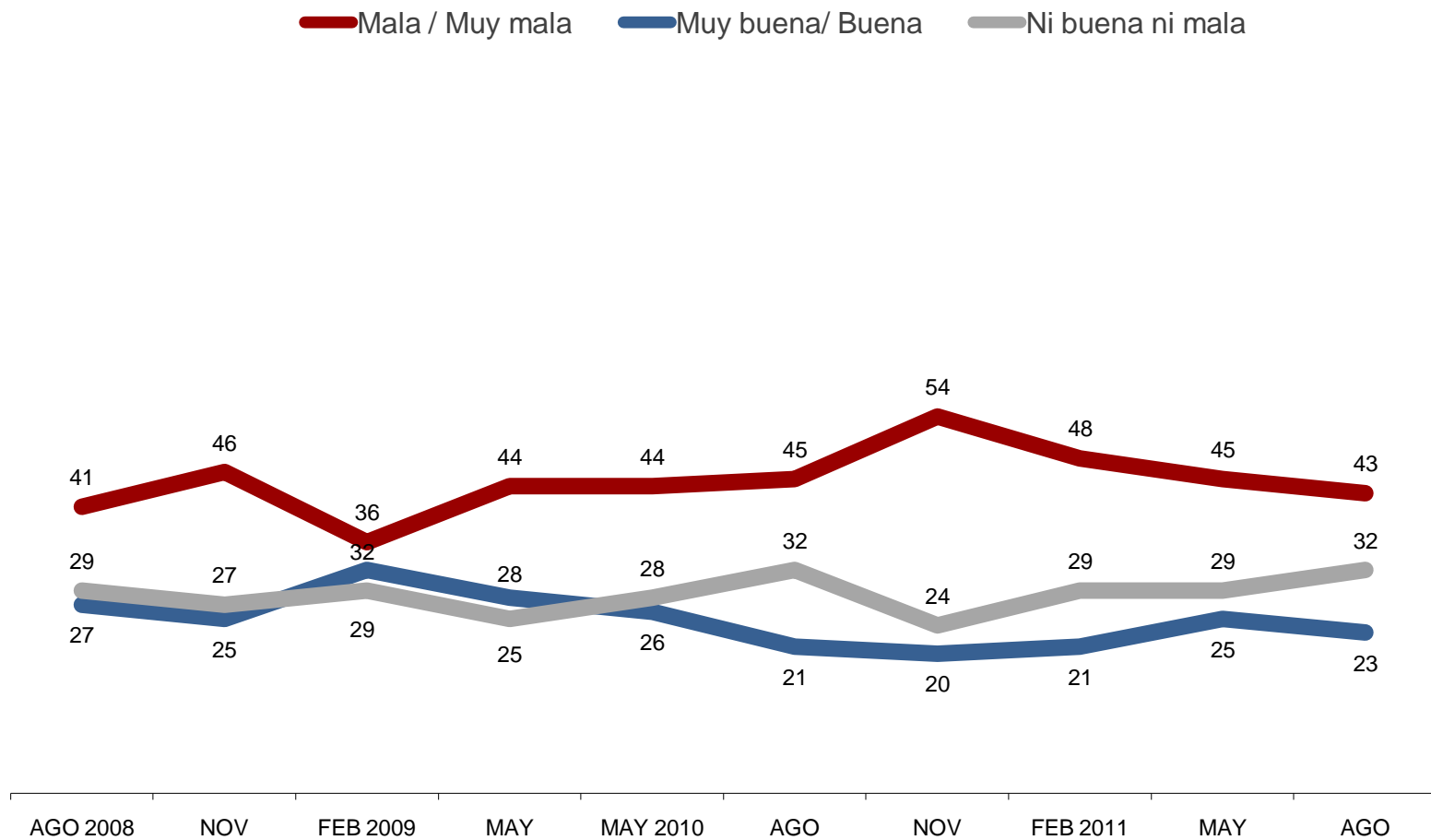
NO SE MUESTRA % DE NS/NC

Algunas personas dicen que se debe mantener el rumbo del gobierno de Felipe Calderón para consolidar los programas que se están realizando. Otros dicen que se debe cambiar el rumbo que lleva el actual gobierno porque hasta ahora no se ha avanzado mucho en la solución de los problemas más graves. ¿Cuál de las siguientes afirmaciones se acerca más a su manera de pensar?

- Se debe cambiar de rumbo
- Se debe seguir el mismo rumbo sin cambios
- Se debe seguir el mismo rumbo con algunos cambios



En términos generales, ¿cómo calificaría la **situación política** del país? ¿Diría usted que es muy buena, buena, mala o muy mala?



Diseño, Recolección y Análisis de datos: Buendía & Laredo, S.C. **Población sujeta a estudio:** Adultos, hombres y mujeres de 18 años y más con credencial de elector, que residen permanentemente en viviendas particulares del territorio nacional. **Periodo de referencia:** Del 29 de julio al 3 de agosto 2011. **Entrevistas efectivas:** 1,000. **Marco Muestral:** Listado de secciones electorales (EDMSLM, IFE); Lista Nominal (Junio 2011, IFE); Catálogo de manzanas (AC-01R, IFE); Cómputos Distritales de la elección de Diputados Federales del 2009 (IFE); Planos por Sección Individual (IFE). **Diseño de la muestra:** probabilístico y polietápico. En la primera etapa se seleccionaron 100 secciones electorales mediante un muestreo estratificado, sistemático, y con probabilidad proporcional al tamaño de la lista nominal. En la segunda etapa, se seleccionaron 2 puntos de arranque (manzanas en zonas urbanas y conglomerados de viviendas en zonas rurales) dentro de las secciones electorales con probabilidad proporcional al tamaño de la lista nominal y con la cartografía del IFE. En la tercera etapa, se seleccionaron 5 viviendas en cada punto de arranque mediante un salto sistemático. En la cuarta etapa se seleccionó al entrevistado dentro del hogar con una Tabla de Kish. **Margen de error máximo de la encuesta:** +/- 4.0 puntos porcentuales al 95% de confianza ($p=50%$; $deff = 1.7$). **Tasa de respuesta:** AAPOR, RR1: 49%.