



PROYECTO

buendía&laredo

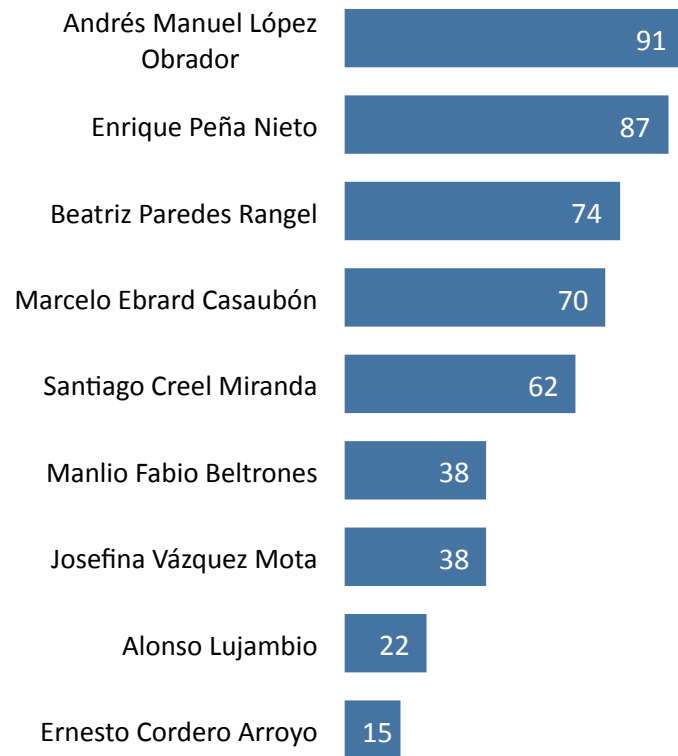
PANORAMA ELECTORAL RUMBO AL 2012

ENCUESTA NACIONAL FEBRERO 2011



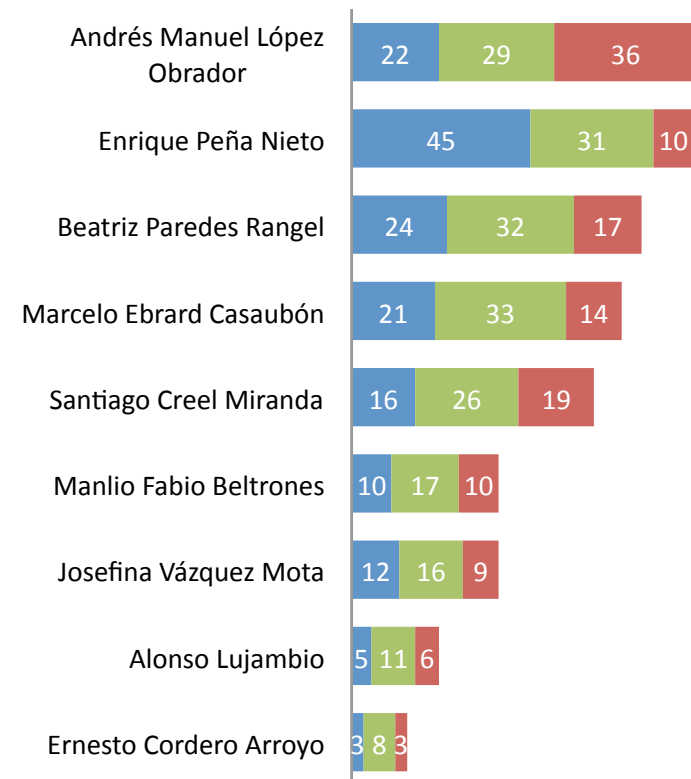
Ahora le voy a leer una lista de personas. Dígame si usted las conoce o ha oído hablar de ellas.

(% sí conoce)



¿Usted tiene una muy buena, buena, mala o muy mala opinión de ...?

■ Muy buena/buena ■ Ni buena ni mala ■ Mala/muy mala



NO SE MUESTRA % DE NS/NC

Ahora le voy a entregar una lista con los nombres de posibles aspirantes a presidente de la República del **PAN**. De todas estas personas, ¿Quién prefiere que sea el candidato del **PAN** para presidente de la República?

	Población general	Panistas
Santiago Creel Miranda	21	29
Josefina Vázquez Mota	10	17
Emilio González Márquez	4	7
Alonso Lujambio Irazábal	3	4
Jesús Heriberto Félix Guerra	2	4
Ernesto Cordero Arroyo	2	3
Cualquiera	13	7
Ninguno	32	17

NO SE MUESTRA % DE OTROS Y NS/NC

Ahora le voy a entregar una lista con los nombres de posibles aspirantes a presidente de la República del **PRI**. De todas estas personas, ¿Quién prefiere que sea el candidato del **PRI** para presidente de la República?

	Población general	Prístas
Enrique Peña Nieto	52	63
Beatriz Paredes Rangel	11	15
Manlio Fabio Beltrones	3	3
Cualquiera	7	4
Ninguno	13	2

NO SE MUESTRA % DE OTROS Y NS/NC

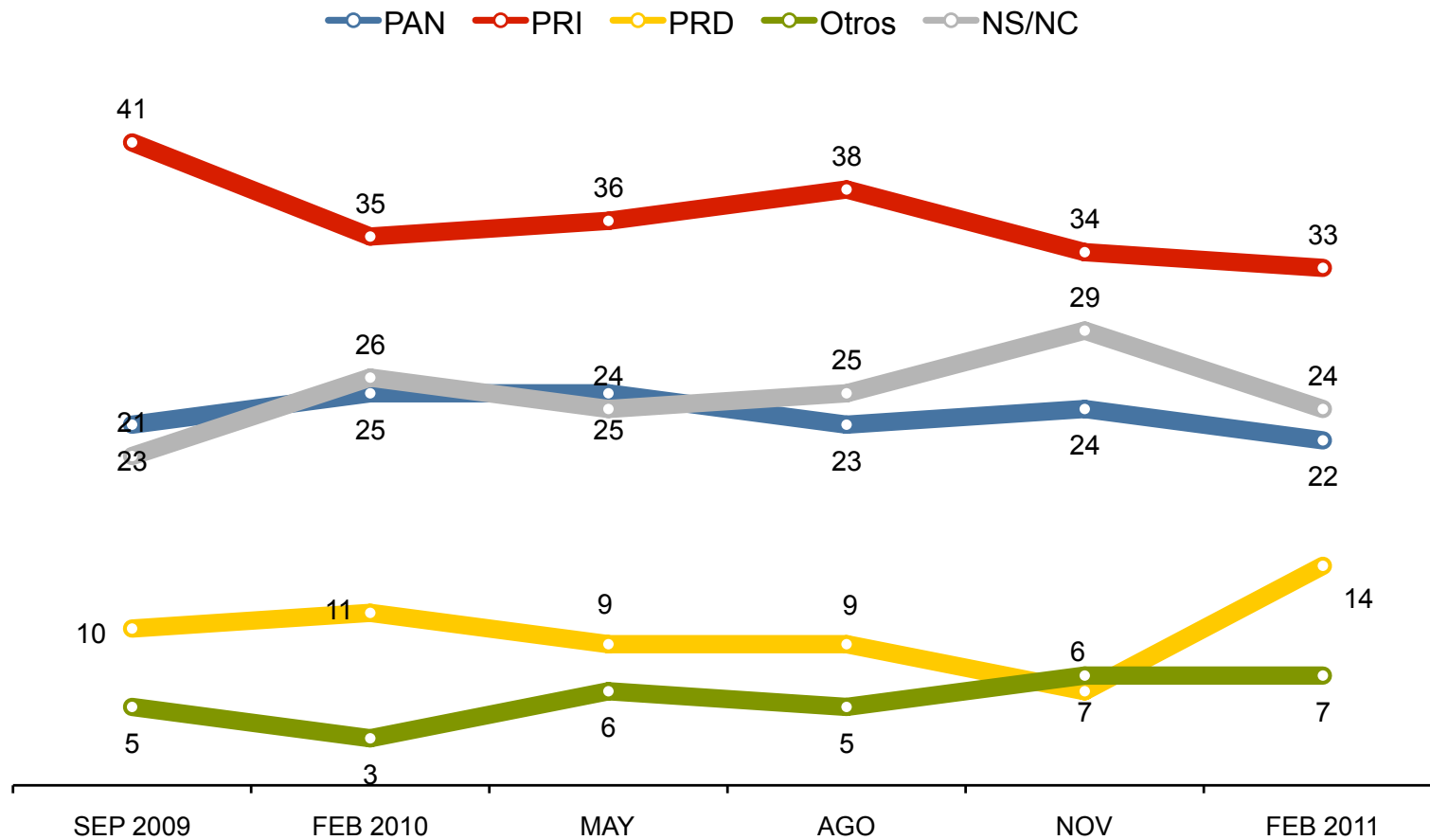


Ahora le voy a entregar una lista con los nombres de posibles aspirantes a presidente de la República del **PRD**. De estas personas, ¿Quién prefiere que sea el candidato del **PRD** para presidente de la República?

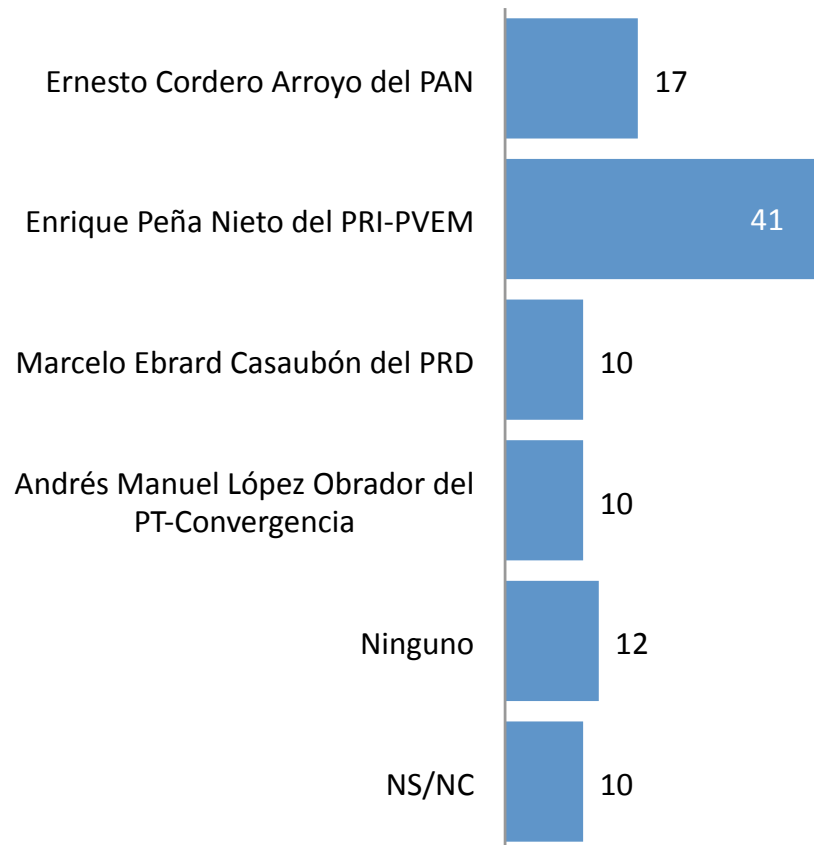
	Población general	Perredistas
Andrés Manuel López Obrador	29	56
Marcelo Ebrard Casaubón	32	34
Cualquiera	5	6
Ninguno	25	3

NO SE MUESTRA % DE OTROS Y NS/NC

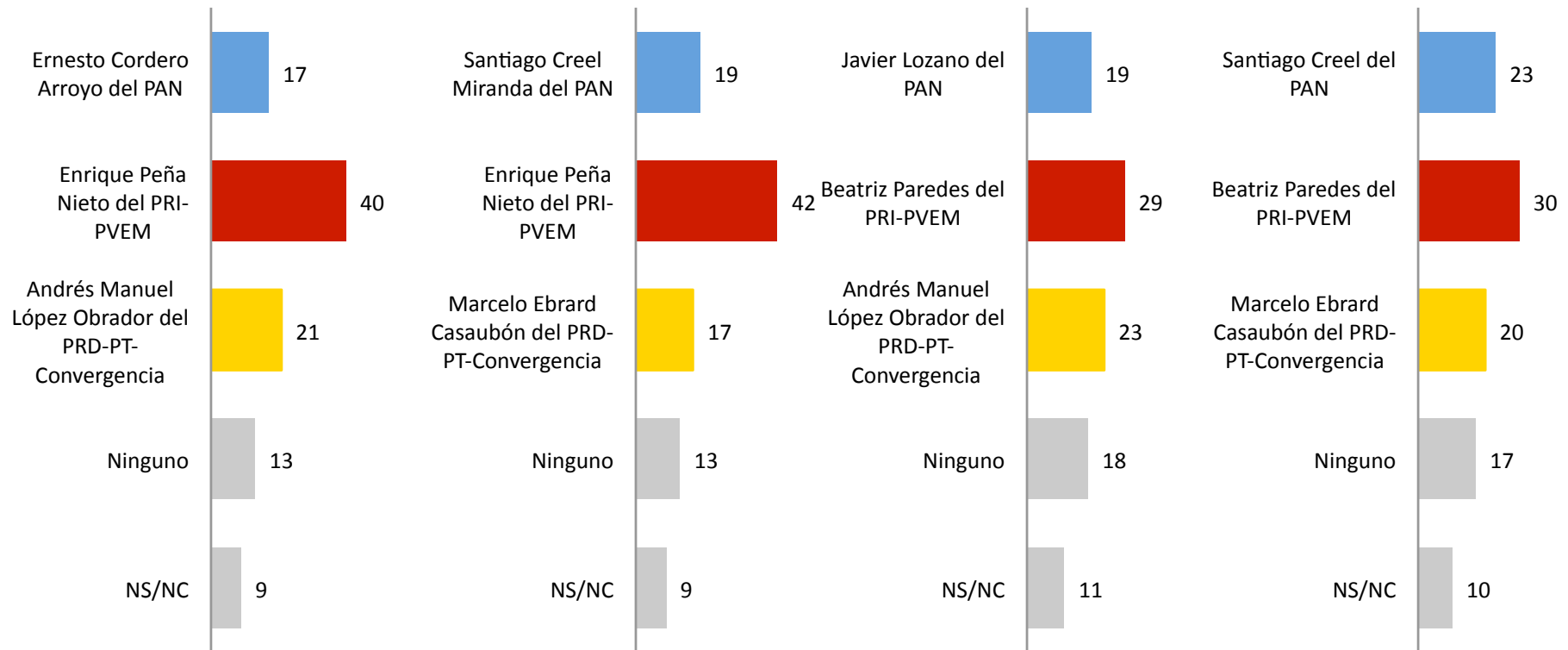
En el 2012 se llevarán a cabo las elecciones para elegir Presidente de la República. Si hoy fueran las elecciones presidenciales, ¿por cuál partido votaría usted?



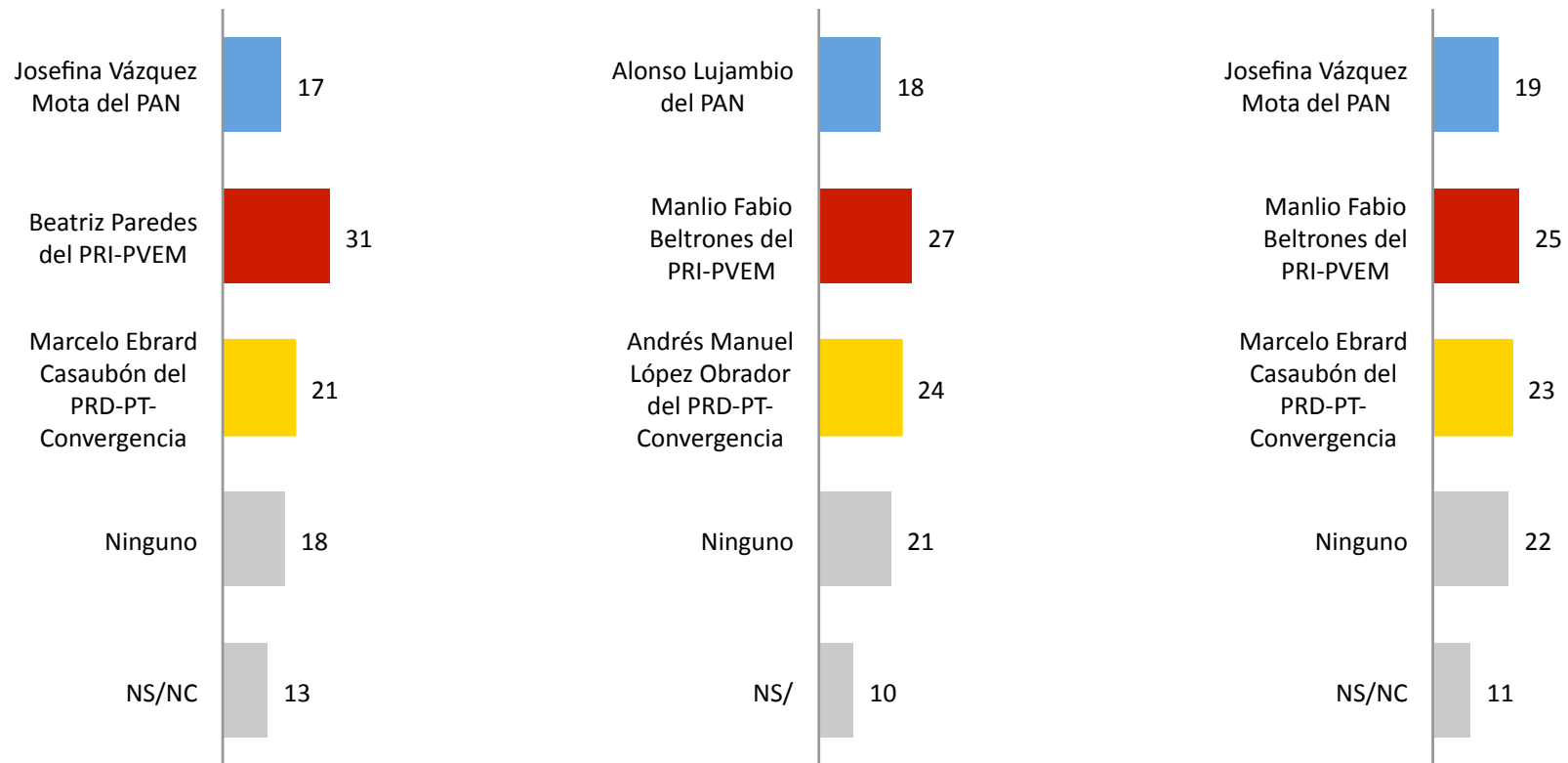
Ahora le voy a entregar esta hoja donde vienen los nombres de algunos partidos políticos y de posibles candidatos para Presidente de la República. Si el día de hoy fueran las elecciones para Presidente, ¿por cuál partido y candidato votaría usted?



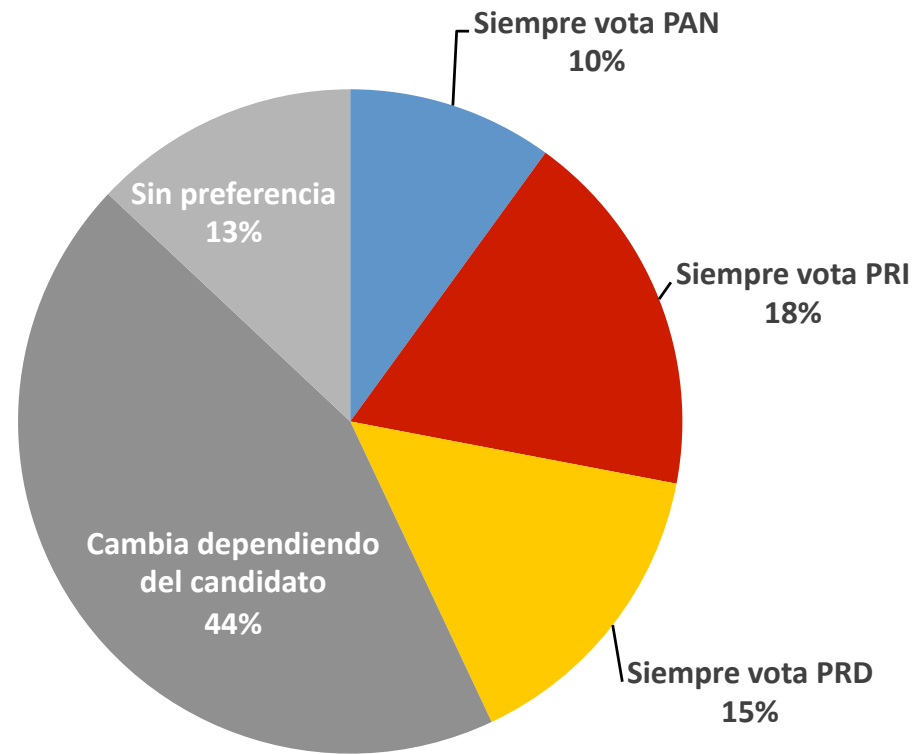
Ahora le voy a entregar esta hoja donde vienen los nombres de algunos partidos políticos y de posibles candidatos para Presidente de la República. Si el día de hoy fueran las elecciones para Presidente, ¿por cuál partido y candidato votaría usted?



Ahora le voy a entregar esta hoja donde vienen los nombres de algunos partidos políticos y de posibles candidatos para Presidente de la República. Si el día de hoy fueran las elecciones para Presidente, ¿por cuál partido y candidato votaría usted?



Voto duro y volatilidad en los careos presidenciales



Diseño, Recolección y Análisis de datos: Buendía & Laredo, S.C. **Población sujeta a estudio:** Adultos, hombres y mujeres de 18 años y más con credencial de elector, que residen permanentemente en viviendas particulares del territorio nacional. **Periodo de referencia:** Del 28 de enero al 1 de febrero de 2011 (preguntas relativas a conocimiento, opinión y preferencias internas) y del 3 al 8 de febrero de 2011 (preguntas relativas a intención de voto y careos). **Entrevistas efectivas:** 1,000 en cada levantamiento. **Marco Muestral:** Listado de secciones electorales (EDMSLM, IFE); Lista Nominal (Noviembre 2010, IFE); Catálogo de manzanas (AC-01R, IFE); Cómputos Distritales de la elección de Diputados Federales del 2009 (IFE); Planos por Sección Individual (IFE). **Diseño de la muestra:** probabilístico y polietápico. En la primera etapa se seleccionaron 100 secciones electorales mediante un muestreo estratificado, sistemático, y con probabilidad proporcional al tamaño de la lista nominal. En la segunda etapa, se seleccionaron 2 puntos de arranque (manzanas) dentro de las secciones electorales a través de un muestreo aleatorio simple y con la cartografía oficial del IFE. En la tercera etapa, se seleccionaron 5 viviendas en cada punto de arranque mediante un salto sistemático. En la cuarta etapa se seleccionó al entrevistado dentro del hogar con una Tabla de Kish. **Margen de error máximo de la encuesta:** +/- 3.7 puntos porcentuales al 95% de confianza ($p=50%$; $deff = 1.4$). **Tasa de respuesta:** AAPOR, RR1: 47% en primer levantamiento, 49% en segundo levantamiento.