

PROYECTO

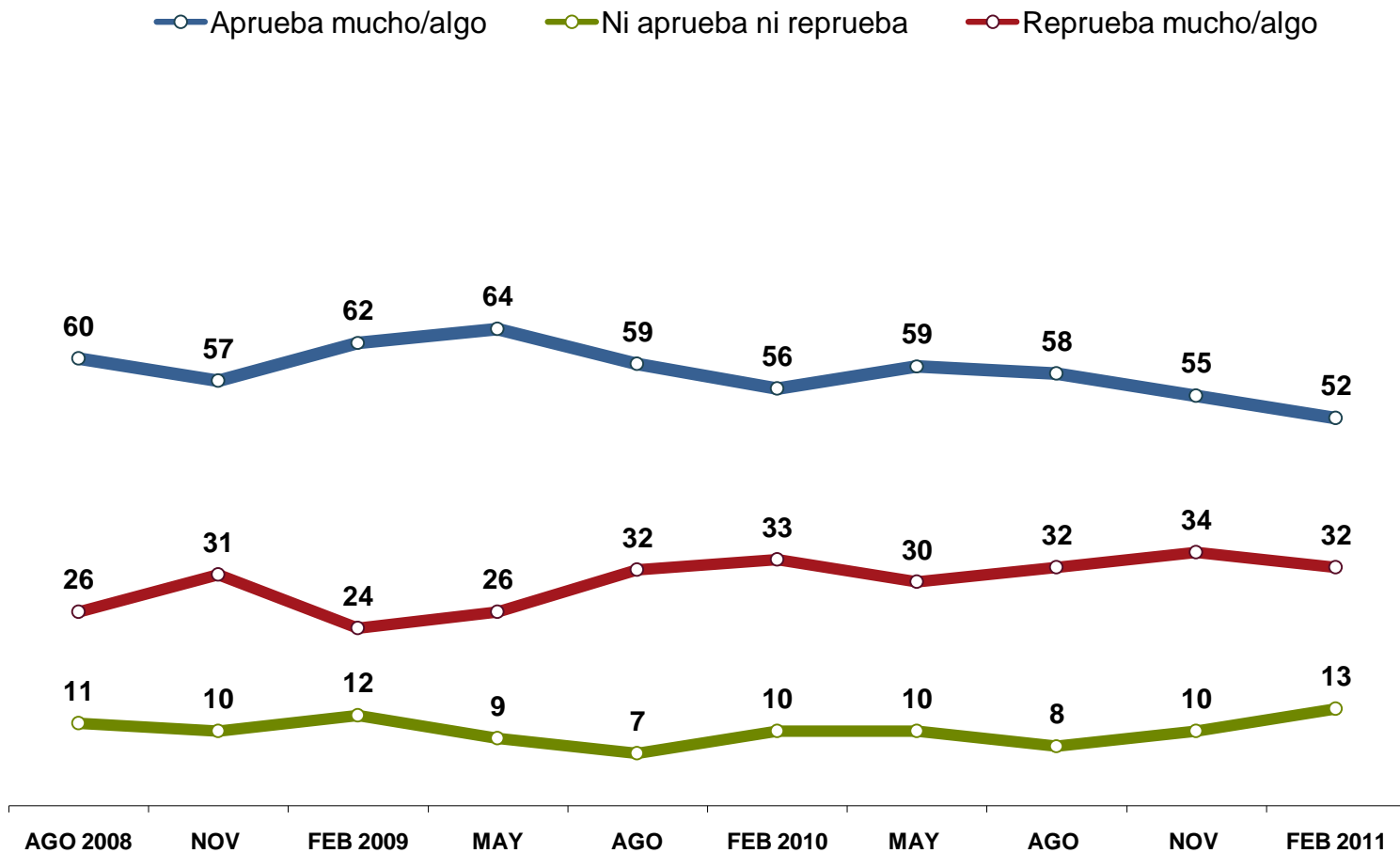
buendía&laredo

APROBACIÓN DEL PRESIDENTE FELIPE CALDERÓN

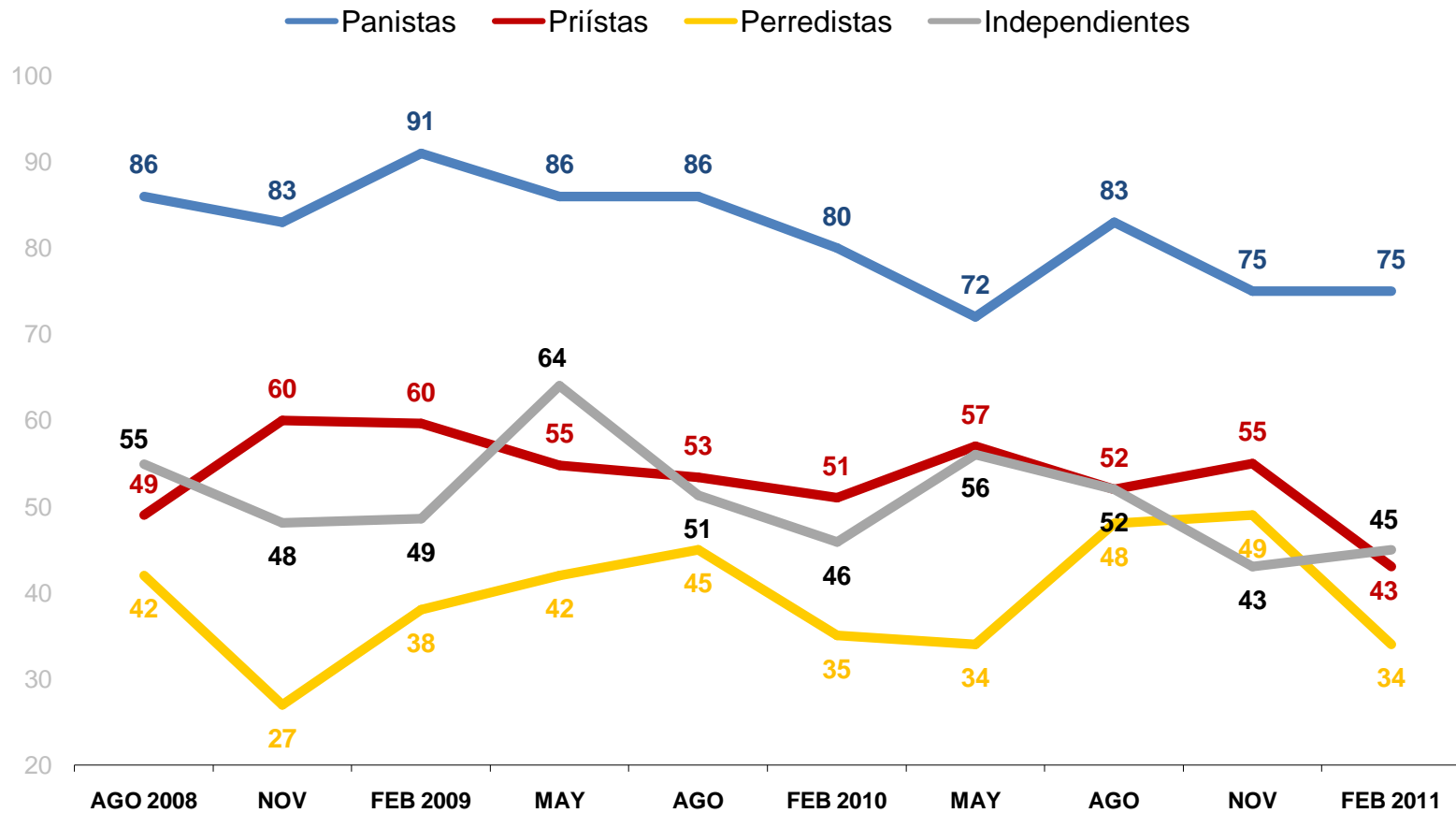
ENCUESTA NACIONAL, FEBRERO 2011



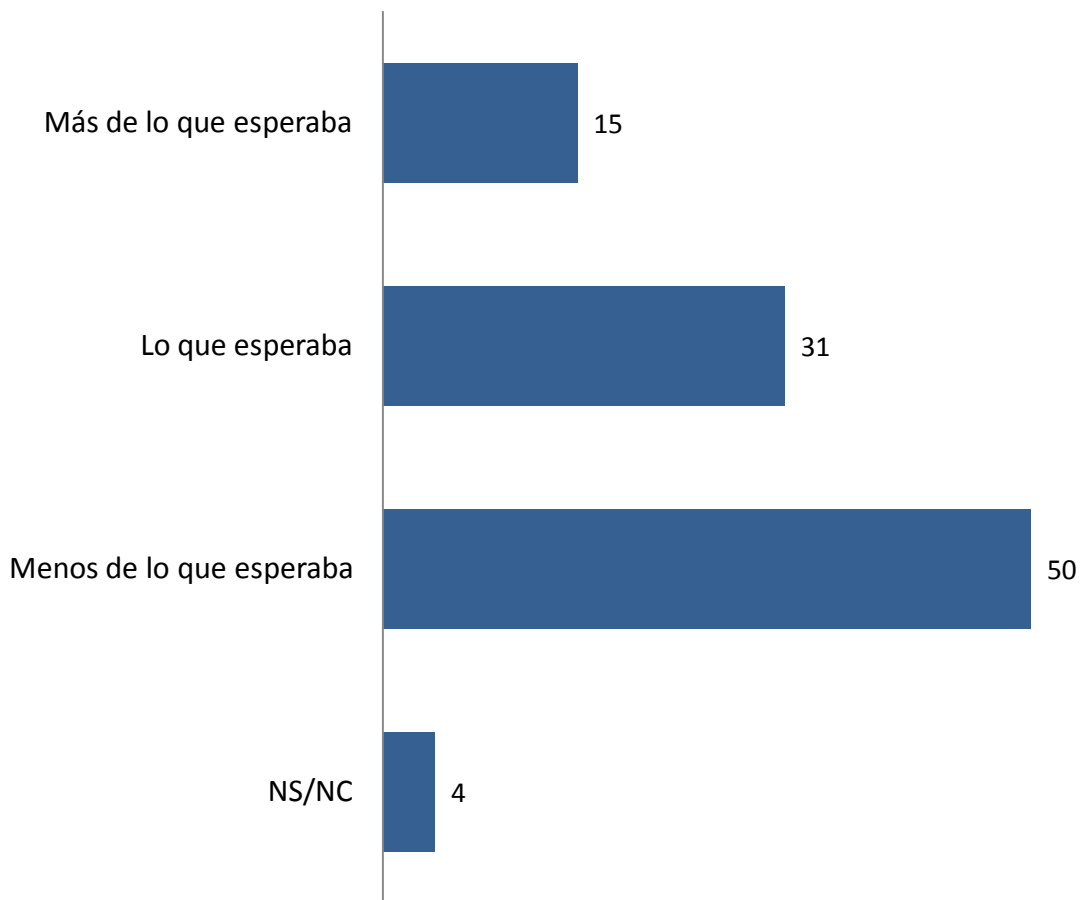
En general, ¿Usted aprueba o reprueba el trabajo que está haciendo Felipe Calderón como Presidente de la República? ¿Mucho o algo?



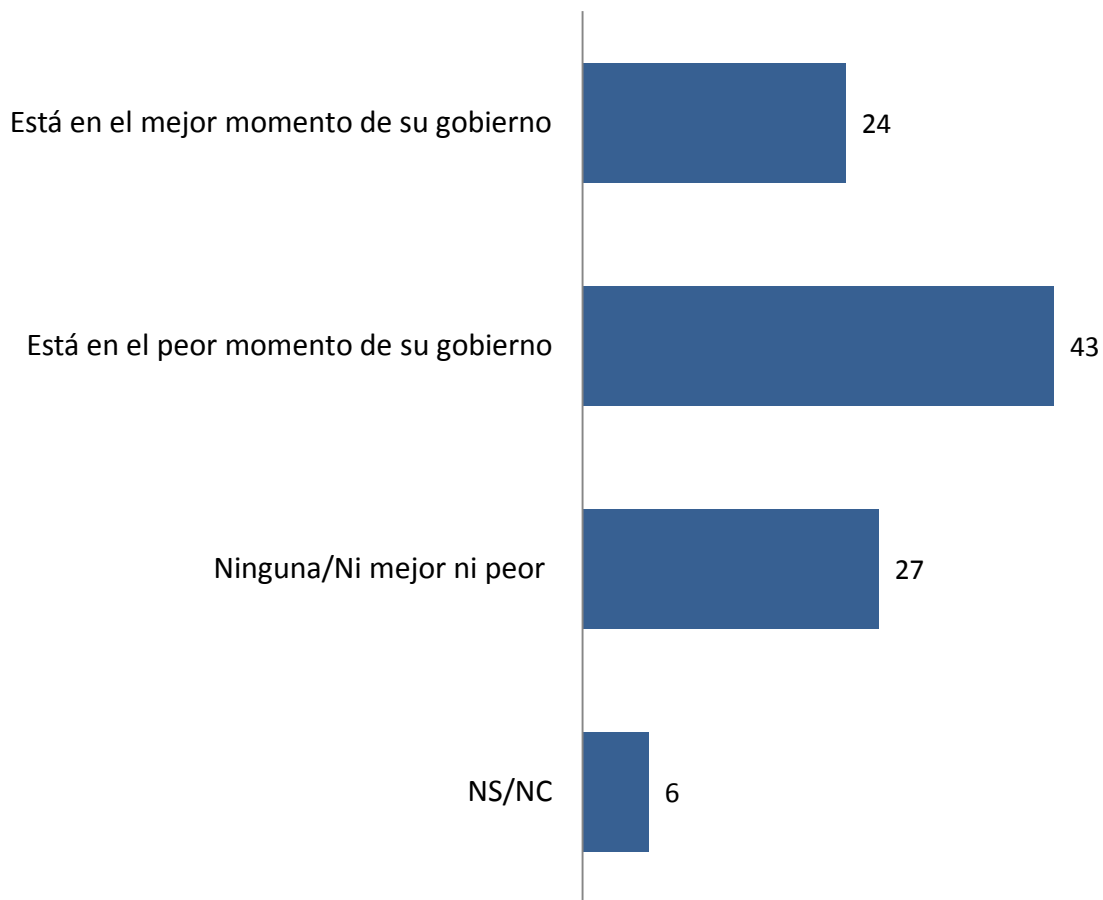
## Aprobación presidencial por identificación partidista % que aprueba muy/algo



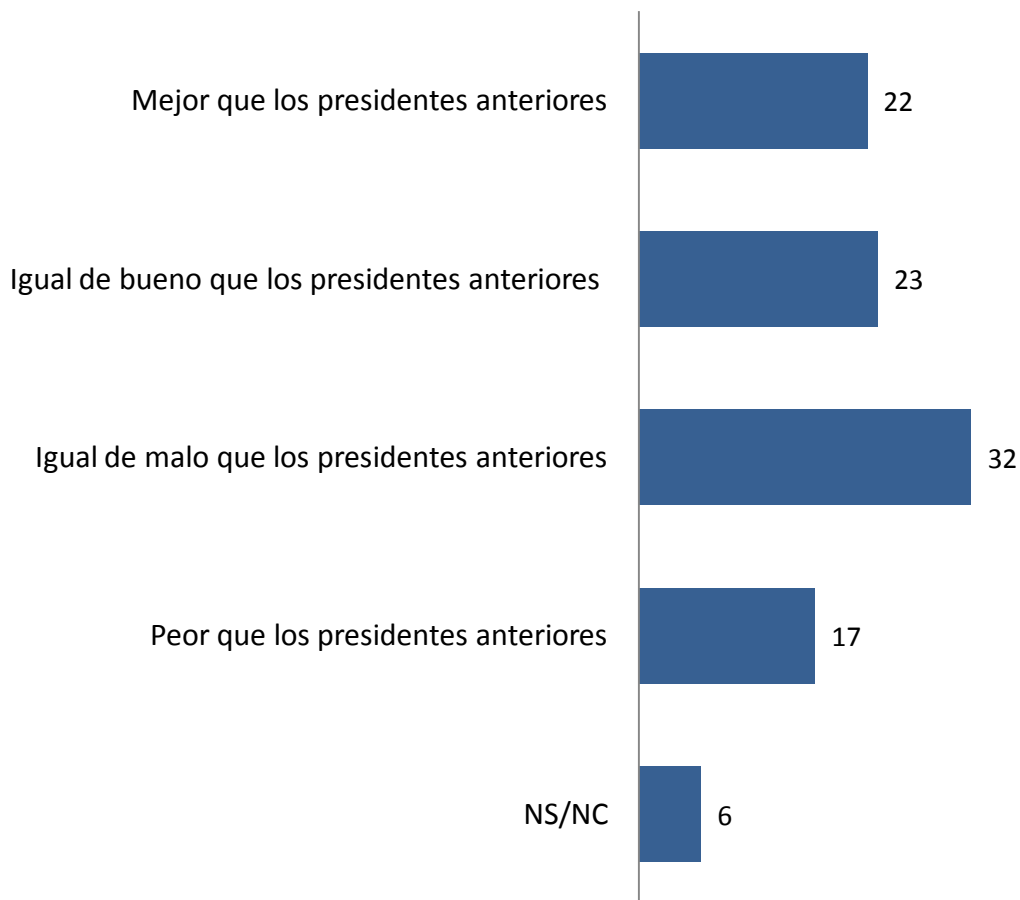
Como Presidente de la República Mexicana, ¿Felipe Calderón ha hecho hasta el momento más de lo que usted esperaba, lo que usted esperaba o menos de lo que usted esperaba de él?



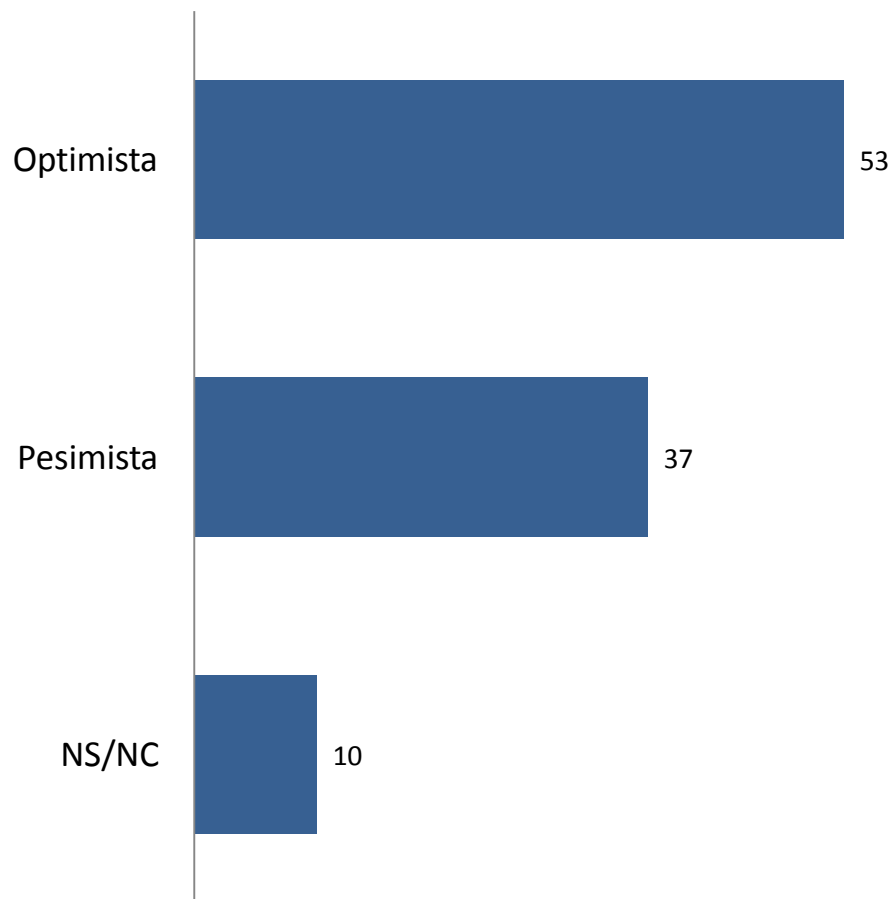
Felipe Calderón lleva 4 años en el gobierno. Pensando en la situación actual del gobierno de Felipe Calderón, ¿usted piensa que está en el mejor momento de su gobierno o que está en el peor momento de su gobierno?



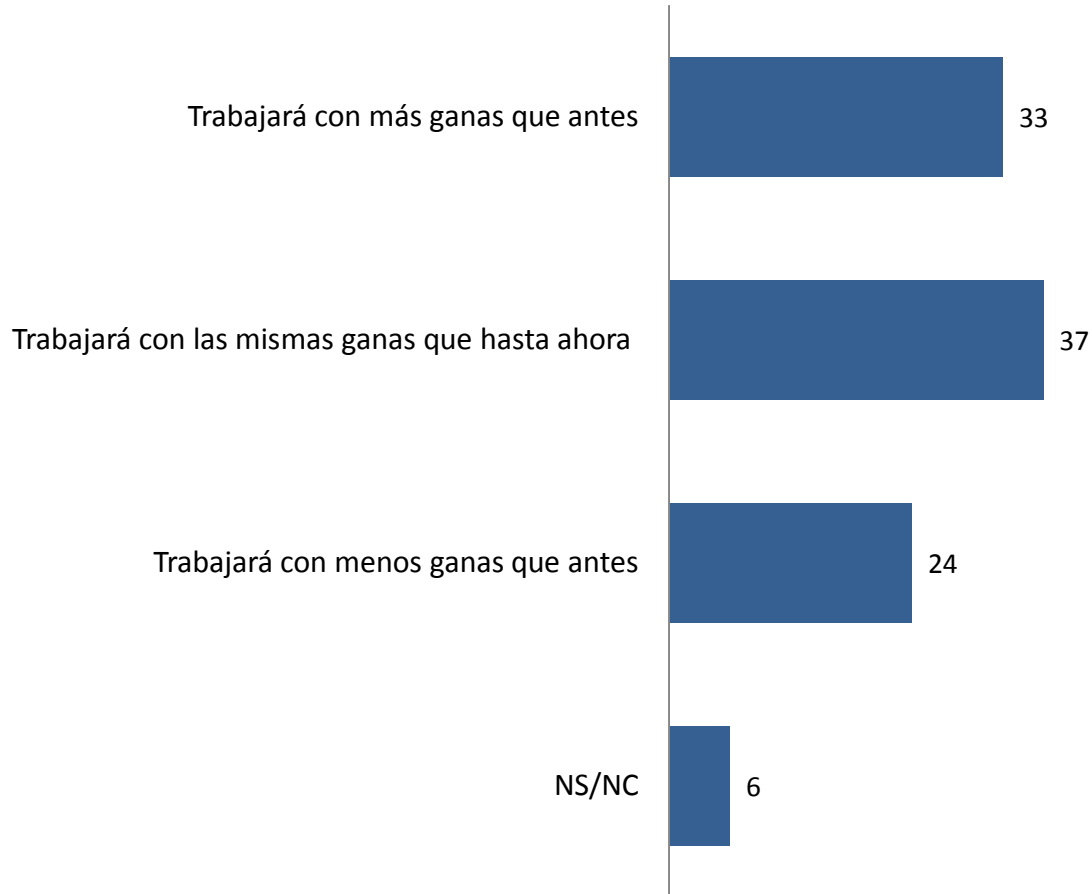
En su opinión, ¿cómo Presidente de la República Felipe Calderón ha sido mejor que los presidentes anteriores, igual de bueno que los presidentes anteriores, igual de malo que los presidentes anteriores o peor que los presidentes anteriores?



Y ¿cómo se siente usted respecto a los dos años restantes del gobierno de Felipe Calderón? ¿optimista o pesimista?

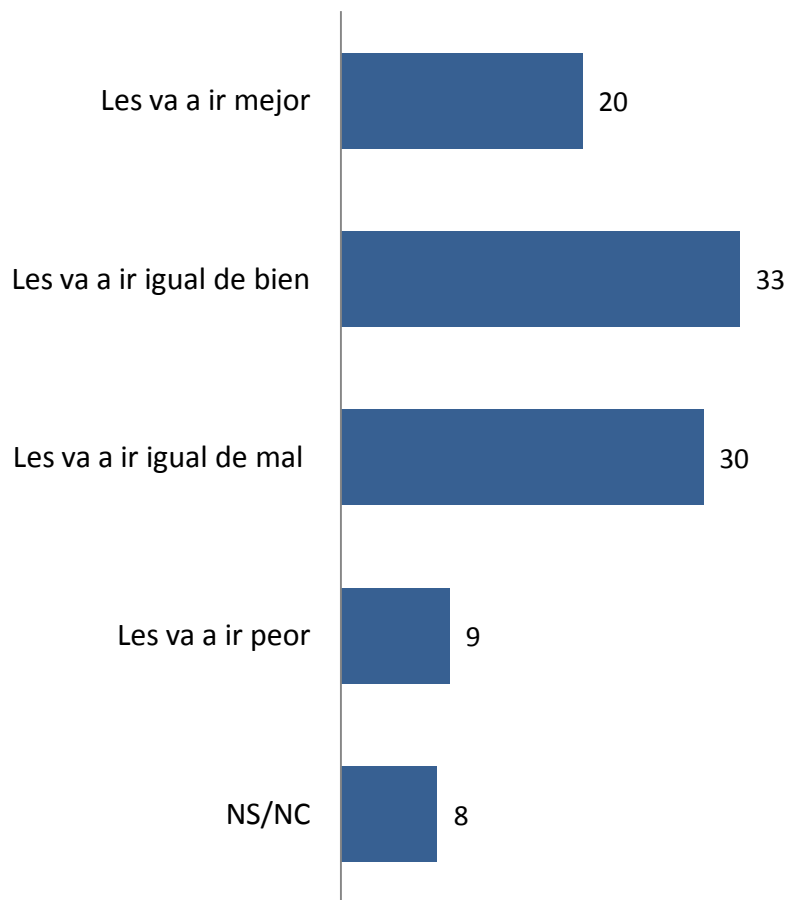


Tomando en cuenta que el gobierno de Felipe Calderón terminará dentro de poco menos de dos años, ¿cómo cree que trabajará su gobierno en este lapso?

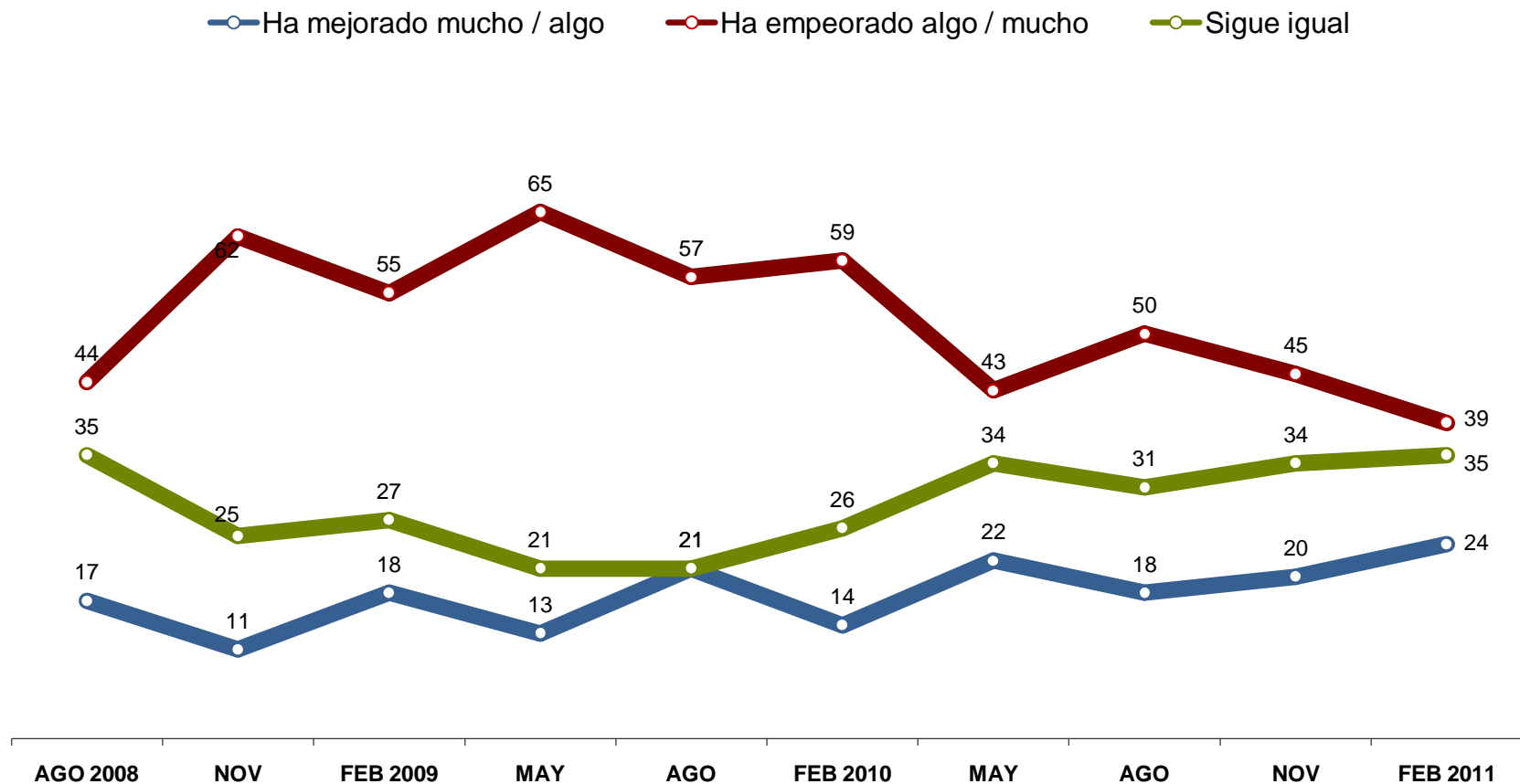




¿Usted cree que durante lo que queda del gobierno de Felipe Calderón a usted y a su familia les va a ir mejor, igual de bien, igual de mal o les va a ir peor que durante los pasados 4 años de gobierno del Presidente Calderón?

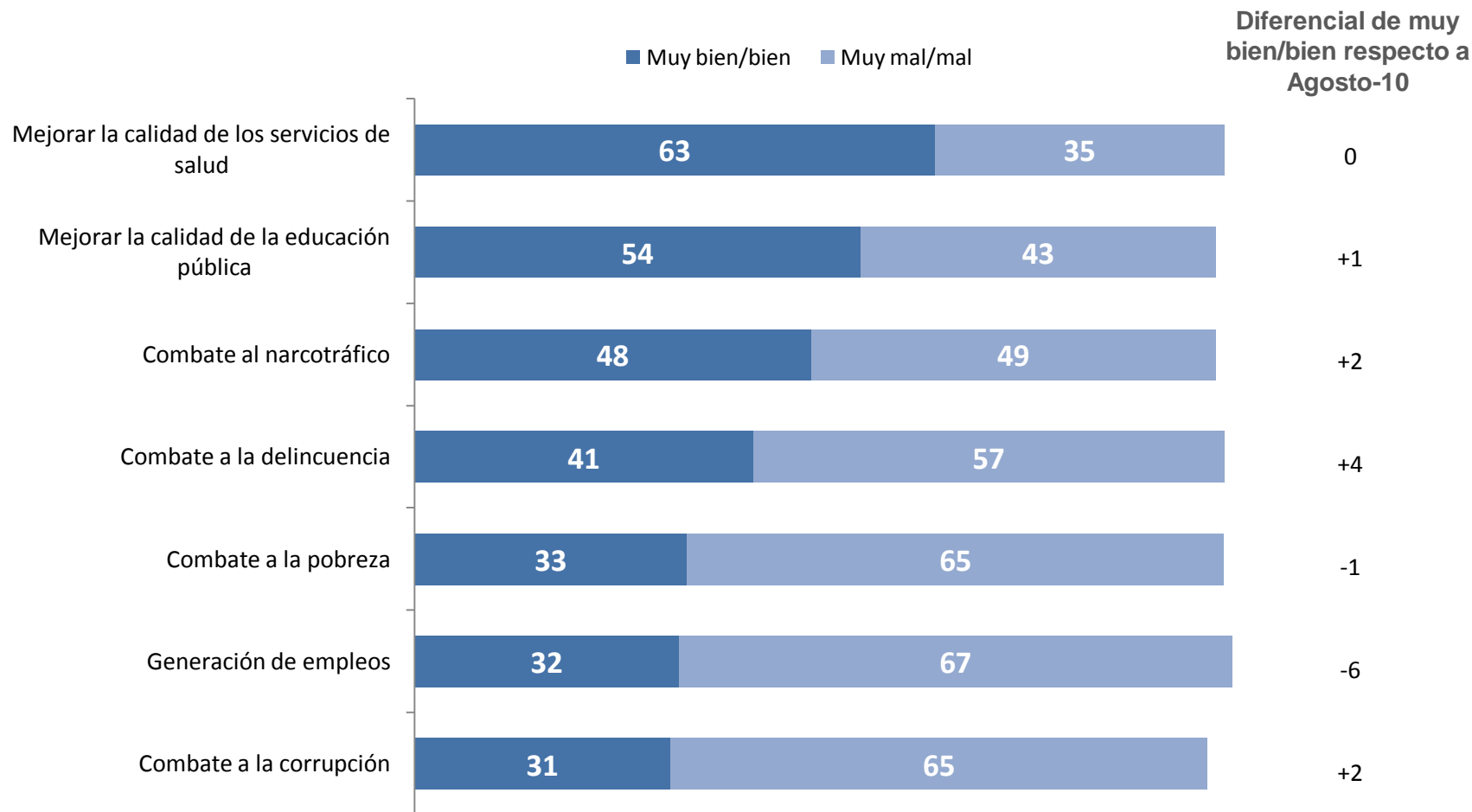


Pensando en los últimos seis meses, ¿usted diría que la economía del país ha mejorado, ha empeorado o sigue igual?

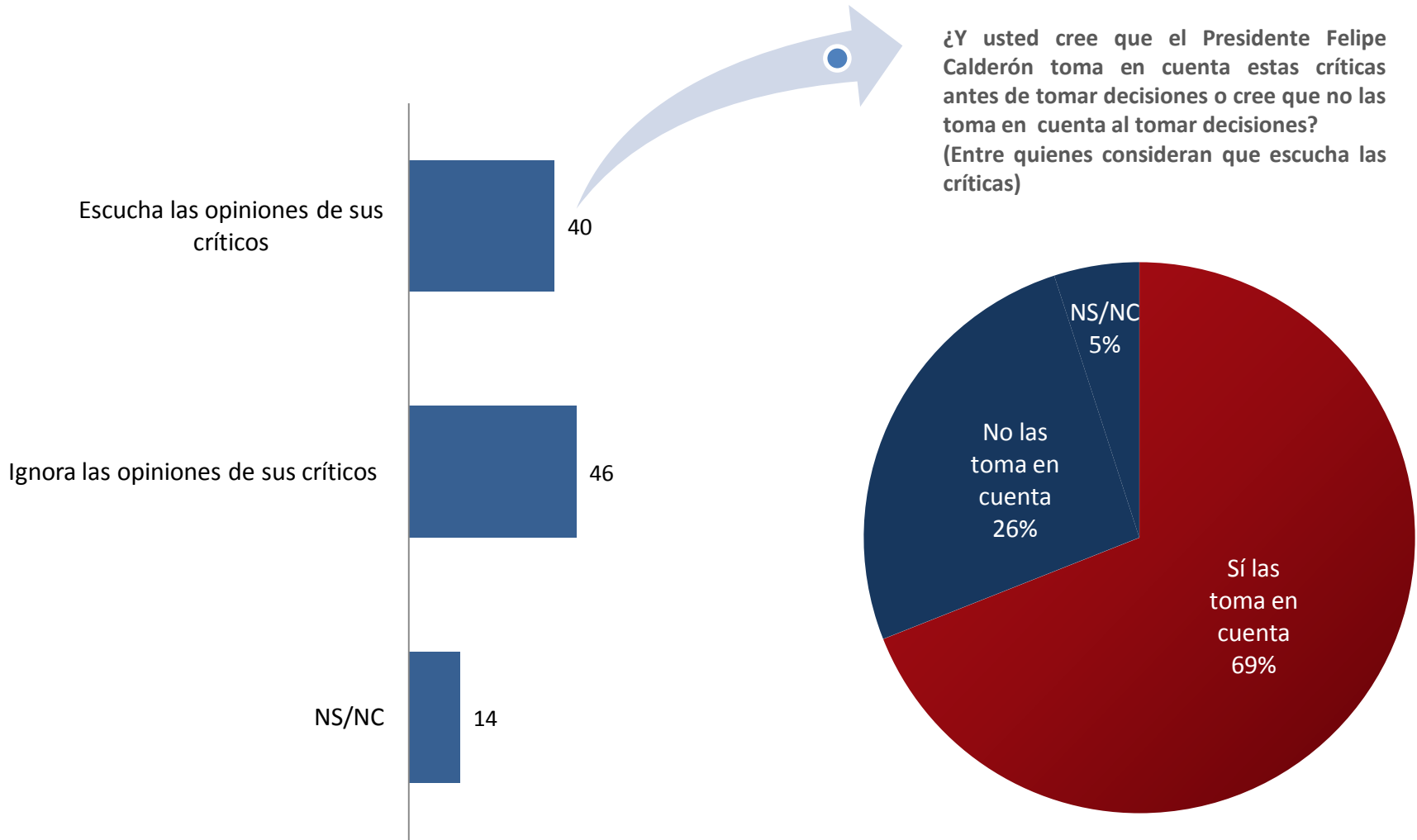


NO SE MUESTRA % DE NS/NC

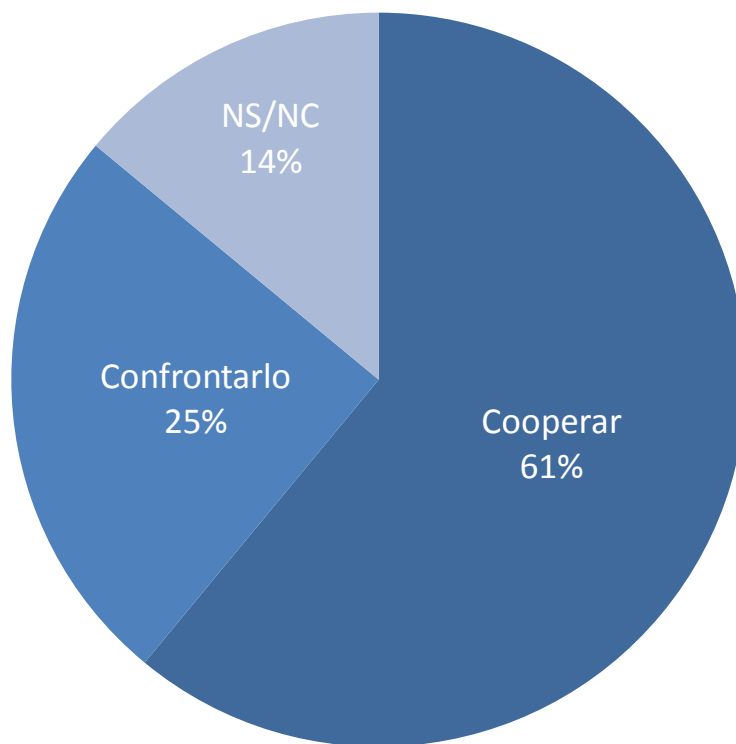
Ahora por favor piense en el trabajo que ha realizado el gobierno de Felipe Calderón durante el último año. ¿Cómo calificaría el trabajo del gobierno federal en cuanto a \_\_\_? ¿muy bien, bien, mal o muy mal?



En su opinión, ¿el Presidente Felipe Calderón escucha las opiniones de sus críticos o ignora las opiniones de sus críticos?



Considerando que el PRI es el principal partido de oposición ¿usted considera que debería cooperar con el gobierno federal o debería confrontarlo?



<b>Población sujeta a estudio</b>	Adultos, hombres y mujeres de 18 años y más con credencial de elector, que residen permanentemente en viviendas particulares del territorio nacional.
<b>Técnica de recolección de datos</b>	Entrevistas personales ( <i>cara a cara</i> ) en vivienda con un cuestionario estructurado, aplicado en papel por encuestadores.
<b>Cobertura geográfica</b>	Cobertura geográfica representativa a nivel nacional.
<b>Marco muestral</b>	<p>El marco muestral comprende la información contenida en las siguientes fuentes:</p> <ul style="list-style-type: none"> <li>•Listado de secciones electorales del Catálogo de Información Geoelectoral (EDMSLM, IFE).</li> <li>•Lista Nominal (Fecha de corte: <b>Noviembre 2010</b>, IFE)</li> <li>•Catálogo de manzanas (AC-01R, IFE).</li> <li>•Cómputos Distritales de la elección de Diputados Federales del 2009 (IFE).</li> <li>•Planos por Sección Individual (Urbano, Mixto y Rural), IFE.</li> </ul>
<b>Diseño de la muestra</b>	<p>El diseño de la muestra es <b>probabilístico</b> (las unidades de selección tienen una probabilidad conocida y distinta de cero de ser seleccionadas) y <b>polietápico</b> (la unidad última de muestreo es seleccionada en varias etapas).</p> <p>En la <b>primera etapa</b> se seleccionaron 100 secciones electorales mediante un muestreo estratificado, sistemático, y con probabilidad proporcional al tamaño de la lista nominal.</p> <p>En la <b>segunda etapa</b>, se seleccionaron en trabajo de gabinete 2 puntos de arranque (manzanas) dentro de las secciones electorales a través de un muestreo aleatorio simple y con la cartografía oficial del IFE (Planos por sección individual).</p> <p>En la <b>tercera etapa</b>, en el operativo de campo se seleccionaron 5 viviendas en cada punto de arranque mediante un salto sistemático .</p> <p>En la <b>cuarta etapa</b> se seleccionó al entrevistado dentro del hogar con una Tabla de Kish.</p>

**Tamaño de la muestra** 1,000 entrevistas efectivas

**Método de estimación de resultados** Los resultados que se presentan son frecuencias ponderadas, cuyo ponderador es el producto de un factor muestral (definido como el inverso de la probabilidad de selección) y un factor de ajuste por desviaciones de sexo y edad por región de la muestra con respecto a la población (post-estratificación).

**Margen de error** Cada estimador (porcentaje) tiene su propio error muestral asociado. Los intervalos de confianza (al 95%) y errores asociados a la pregunta de aprobación presidencial son los siguientes:

	Proporción	Límite inferior	Límite superior	Error	Deff
Aprueba	52.3	48.3	56.3	4.0	1.7
Ni aprueba ni reprueba	13.0	10.5	15.6	2.5	1.5
Reprueba	32.4	28.7	36.0	3.7	1.6

Para el cálculo de la varianza se empleó el método de *bootstrap* con 500 replicaciones.

**Tasa de respuesta** American Association for Public Opinion Research, AAPOR RR1: 47%

**Periodo de referencia** Del 28 de enero al 1 de febrero de 2011

**Diseño, Recolección de datos y Análisis** Buendía & Laredo, S.C.

**Patrocinio** El Universal

**Informes** Para mayor información, dirija un correo electrónico a: [contacto@buendíaylaredo.com](mailto:contacto@buendíaylaredo.com)  
ó comuníquese vía telefónica al +52 (55) 52 50 59 08.