



PROYECTO

buendía&laredo

ENCUESTA TRIMESTRAL NACIONAL
PREFERENCIA ELECTORAL Y ALIANZAS RUMBO AL 2012



| | |
|--|---|
| Población sujeta a estudio | Adultos, hombres y mujeres de 18 años y más con credencial de elector, que residen permanentemente en viviendas particulares del territorio nacional. |
| Técnica de recolección de datos | Entrevistas personales (cara a cara) en hogares utilizando un cuestionario estructurado aplicado en papel por encuestadores. |
| Marco muestral | <p>El marco muestral comprende la información contenida en las siguientes fuentes:</p> <ul style="list-style-type: none"> •Listado de secciones electorales del Catálogo de Información Geoelectoral (EDMSLM, IFE). •Lista Nominal (Fecha de corte: Mayo 2010, IFE) •Catálogo de manzanas (AC-01R, IFE). •Cómputos Distritales de la elección de Diputados Federales del 2009 (IFE). •Planos por Sección Individual, IFE (Urbano, Mixto y Rural). |
| Diseño de la muestra | <p>El diseño de la muestra es probabilístico (las unidades de selección tienen una probabilidad conocida y distinta de cero de ser seleccionadas) y polietápico (la unidad última de muestreo es seleccionada en varias etapas).</p> <p>En la primera etapa se seleccionaron 100 secciones electorales mediante un muestreo estratificado, sistemático, y con probabilidad proporcional al tamaño de la lista nominal.</p> <p>El número de estratos o subpoblaciones está definido por el partido entre PAN, PRI y PRD que ganó la sección en las elecciones para Diputados Federales del 2009, cuatro estratos regionales (norte, sur, centro y ZMCM), y dos estratos con características de urbanidad de la sección. Adicionalmente, en el procedimiento de selección sistemático se empleó el margen de victoria del partido ganador para una estratificación implícita.</p> <p>El número de entrevistas en cada estrato se asignó proporcionalmente al listado nominal.</p> <p>En la segunda etapa, se seleccionaron 2 puntos de arranque (manzanas) dentro de las secciones electorales con un muestreo aleatorio simple y la cartografía oficial del IFE (Planos por sección individual).</p> |

Diseño de la muestra (cont.) En la **tercera etapa** se seleccionaron 5 viviendas en cada punto de arranque con un sato sistemático y método de espiral.
En la **cuarta etapa** se seleccionó al entrevistado dentro del hogar con una Tabla de Kish

Tamaño de la muestra 993 entrevistas

Método de estimación de resultados Los resultados que se presentan son frecuencias ponderadas, cuyo ponderador es el producto de un factor muestral (definido como el inverso de la probabilidad de selección) y un factor de ajuste por desviaciones de sexo y edad por región de la muestra con respecto a la población (post-estratificación). Para estimar la precisión de los principales resultados se emplearon los métodos de Conglomerados Últimos y Series de Taylor.

Margen de error Cada estimación (porcentaje) tiene su propio error asociado. Los intervalos de confianza (al 95%) y errores asociados a la pregunta de preferencia electoral son los siguientes:

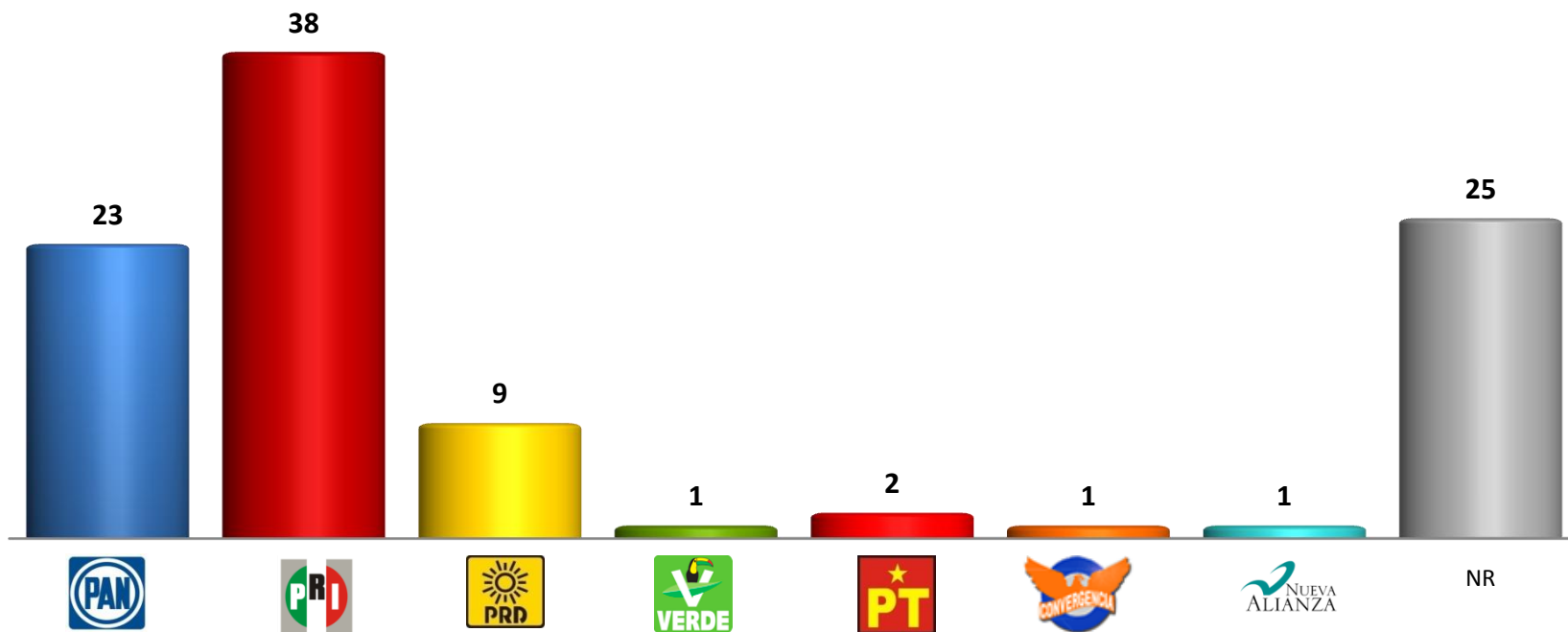
| | Proporción | Límite inferior | Límite superior | Error | Deff |
|--------------|------------|-----------------|-----------------|-------|------|
| PAN | 23.32 | 20.40 | 26.24 | 1.47 | 1.20 |
| PRI | 37.56 | 34.13 | 41.00 | 1.73 | 1.26 |
| PRD | 8.49 | 6.44 | 10.54 | 1.03 | 1.36 |
| OTROS | 5.34 | 3.83 | 6.85 | 0.76 | 1.13 |
| NR | 25.29 | 21.92 | 28.67 | 1.7 | 1.51 |

Periodo de referencia Del 5 al 10 de Agosto de 2010

Diseño, Recolección de datos y Análisis Buendía & Laredo, S.C.

Preferencia electoral por partido – Presidente, 2012

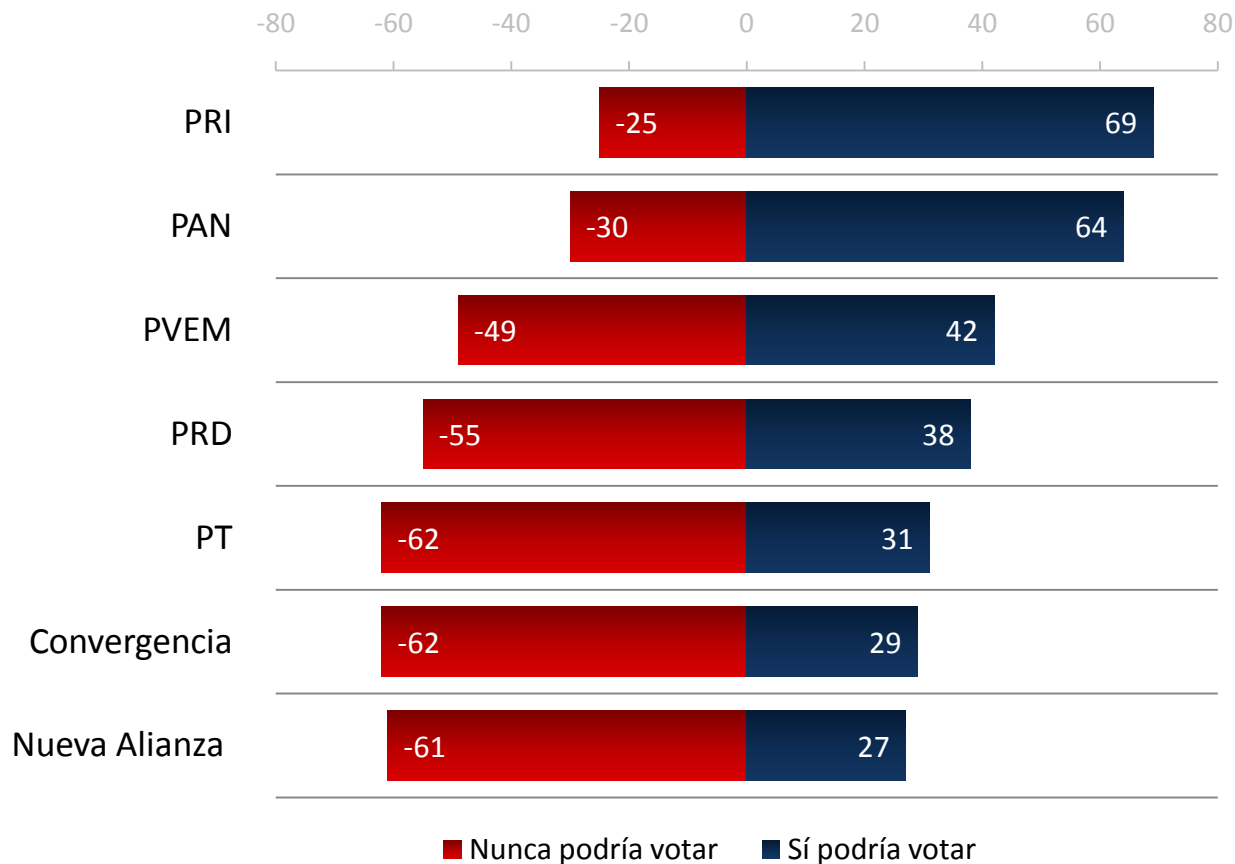
En el 2012 se llevarán a cabo las elecciones para elegir Presidente de la República. Si hoy fueran las elecciones presidenciales, ¿por cuál partido votaría usted?



Se entregó al entrevistado boleta electoral con logotipos de los partidos. Urna simulada.

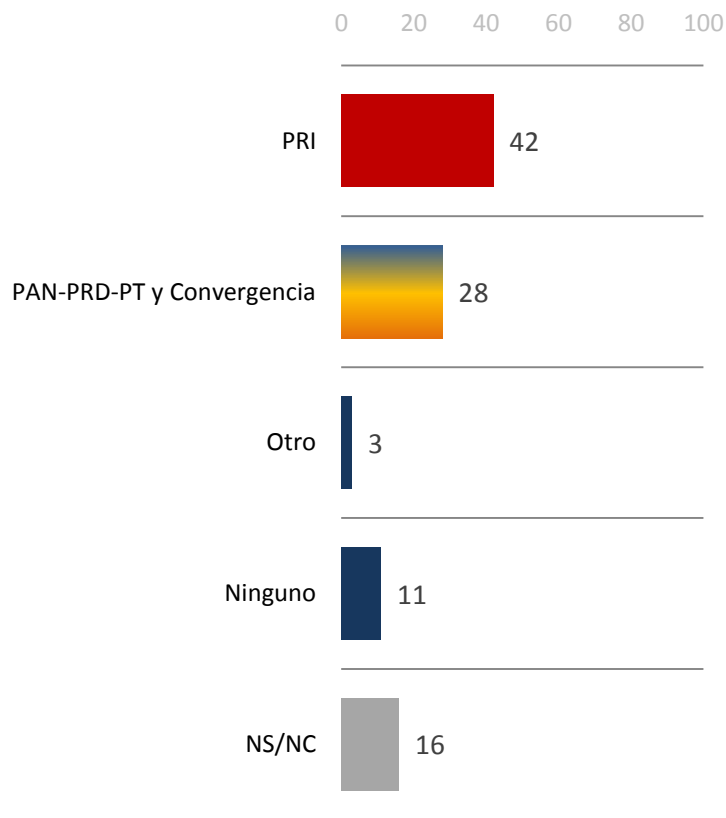
Potencial de voto

A continuación le voy a leer una lista con el nombre de los partidos políticos. Por favor dígame, ¿usted podría votar por ____, o nunca votaría por él?

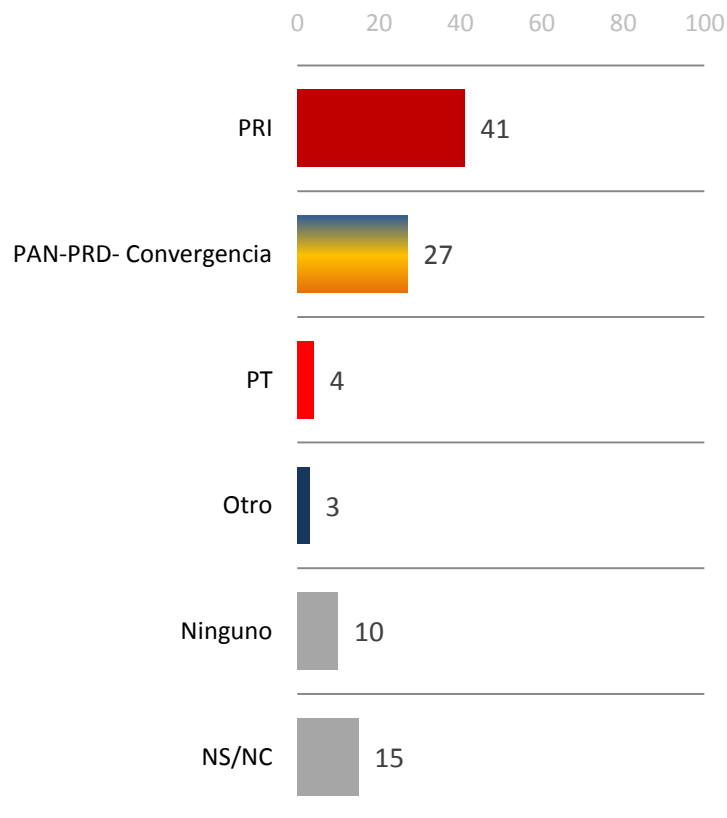


Escenarios electorales con alianzas

Si en la próxima elección presidencial sólo hubieran dos candidatos, uno del PRI y otro del PAN-PRD-PT y Convergencia, ¿Por cuál candidato votaría?

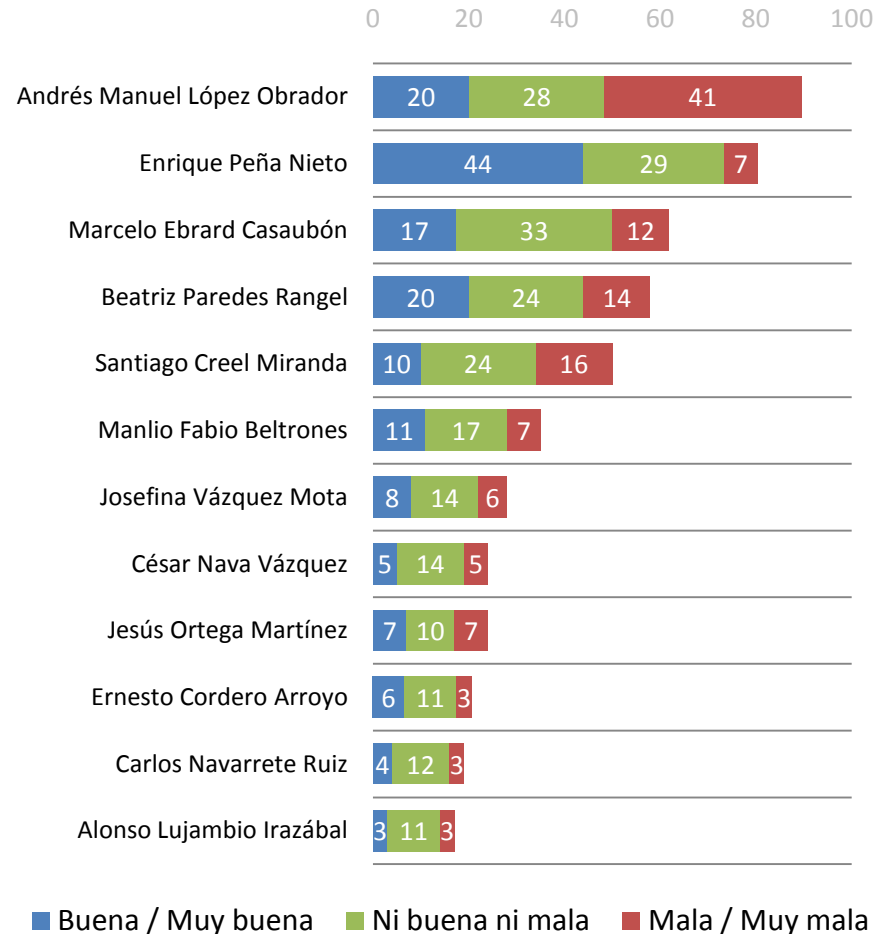
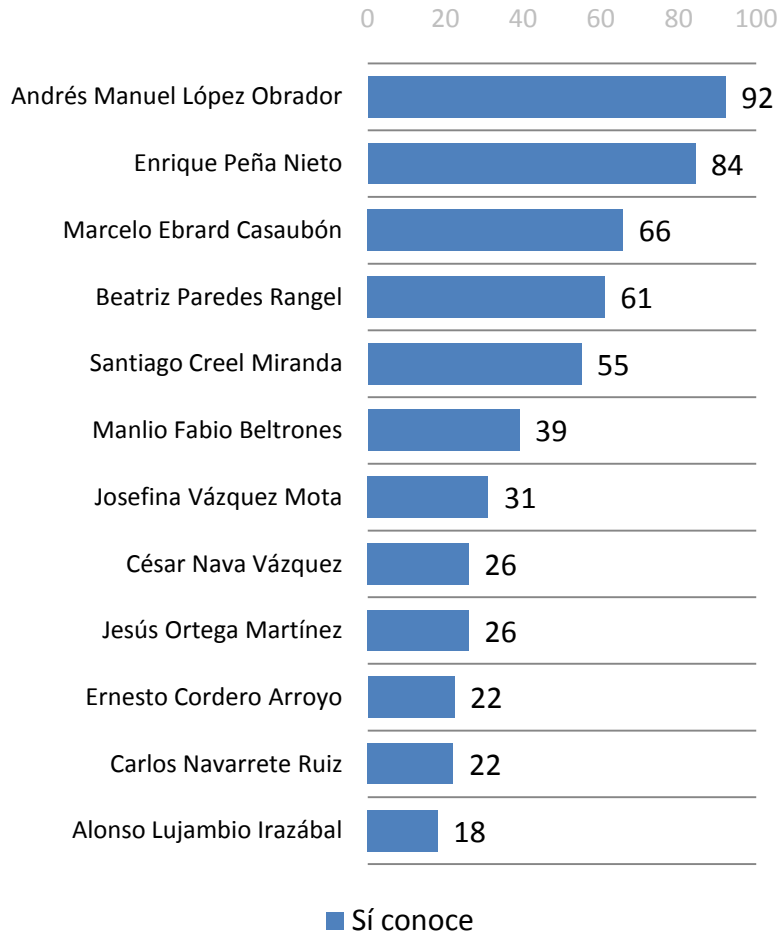


Y si en la próxima elección presidencial hubieran tres candidatos, uno del PRI, otro del PAN-PRD y Convergencia y otro del PT, ¿Por cuál candidato votaría?



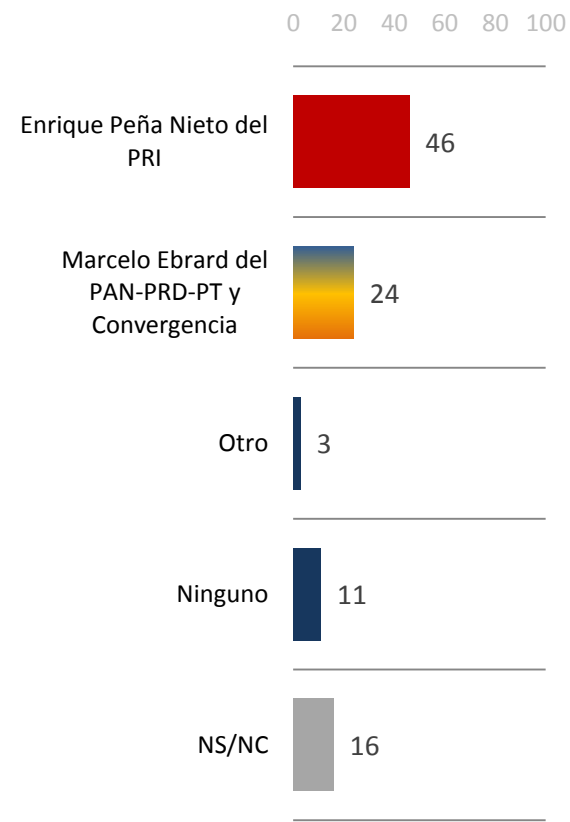
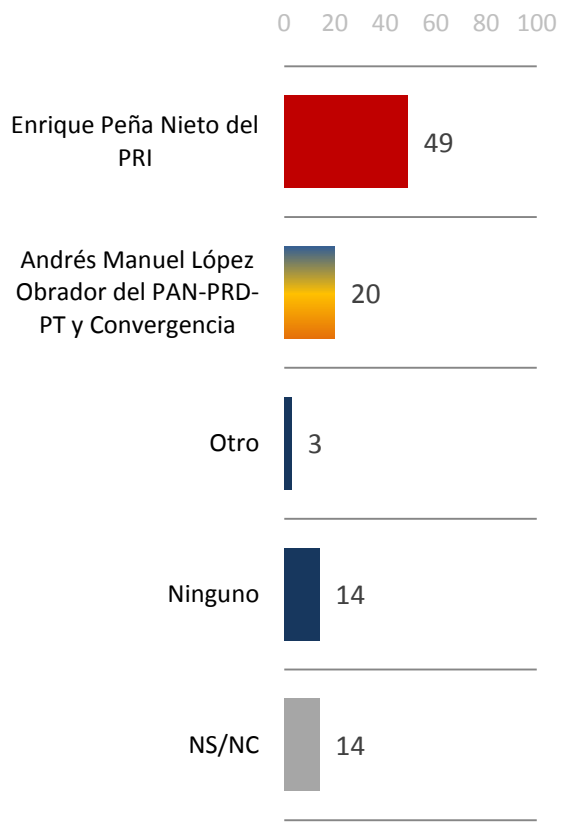
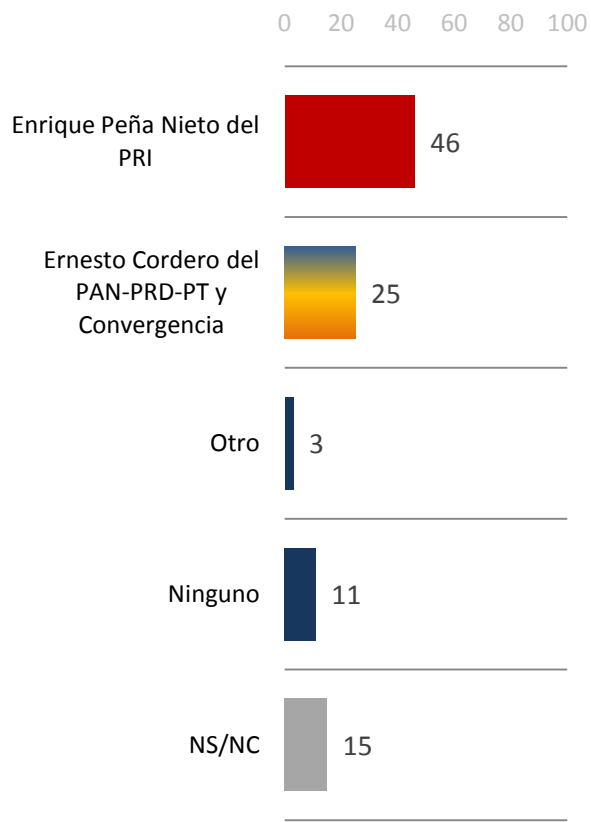
Conocimiento y opinión

Ahora le voy a leer una lista de personas. Dígame si usted las conoce o ha oído hablar de ellas. / Ahora por favor dígame si usted tiene una muy buena, buena, mala o muy mala opinión de _____



Escenarios electorales con alianzas

Ahora le voy a entregar esta hoja donde vienen los nombres de algunos partidos políticos y de posibles candidatos para Presidente de la República. Si el día de hoy fueran las elecciones para Presidente, ¿por cuál partido y candidato votaría usted?



Escenarios electorales con alianzas

Ahora le voy a entregar esta otra hoja donde el PT compite por separado. Si el día de hoy fueran las elecciones para Presidente, ¿por cuál partido y candidato votaría usted?

