

PROYECTO

buendía&laredo

APROBACIÓN PRESIDENCIAL Y CUARTO INFORME
DE GOBIERNO

ENCUESTA NACIONAL TRIMESTRAL, AGOSTO 2010



Población sujeta a estudio	Adultos, hombres y mujeres de 18 años y más con credencial de elector, que residen permanentemente en viviendas particulares del territorio nacional.
Técnica de recolección de datos	Entrevistas personales (cara a cara) en hogares utilizando un cuestionario estructurado aplicado en papel por encuestadores.
Marco muestral	<p>El marco muestral comprende la información contenida en las siguientes fuentes:</p> <ul style="list-style-type: none"> •Listado de secciones electorales del Catálogo de Información Geoelectoral (EDMSLM, IFE). •Lista Nominal (Fecha de corte: Mayo 2010, IFE) •Catálogo de manzanas (AC-01R, IFE). •Cómputos Distritales de la elección de Diputados Federales del 2009 (IFE). •Planos por Sección Individual, IFE (Urbano, Mixto y Rural).
Diseño de la muestra	<p>El diseño de la muestra es probabilístico (las unidades de selección tienen una probabilidad conocida y distinta de cero de ser seleccionadas) y polietápico (la unidad última de muestreo es seleccionada en varias etapas).</p> <p>En la primera etapa se seleccionaron 100 secciones electorales mediante un muestreo estratificado, sistemático, y con probabilidad proporcional al tamaño de la lista nominal.</p> <p>El número de estratos o subpoblaciones está definido por el partido entre PAN, PRI y PRD que ganó la sección en las elecciones para Diputados Federales del 2009, cuatro estratos regionales (norte, sur, centro y ZMCM), y dos estratos con características de urbanidad de la sección. Adicionalmente, en el procedimiento de selección sistemático se empleó el margen de victoria del partido ganador para una estratificación implícita.</p> <p>El número de entrevistas en cada estrato se asignó proporcionalmente al listado nominal.</p> <p>En la segunda etapa, se seleccionaron 2 puntos de arranque (manzanas) dentro de las secciones electorales con un muestreo aleatorio simple y la cartografía oficial del IFE (Planos por sección individual).</p>

Diseño de la muestra (cont.) En la **tercera etapa** se seleccionaron 5 viviendas en cada punto de arranque con un sato sistemático y método de espiral.
En la **cuarta etapa** se seleccionó al entrevistado dentro del hogar con una Tabla de Kish

Tamaño de la muestra 993 entrevistas

Método de estimación de resultados Los resultados que se presentan son frecuencias ponderadas, cuyo ponderador es el producto de un factor muestral (definido como el inverso de la probabilidad de selección) y un factor de ajuste por desviaciones de sexo y edad por región de la muestra con respecto a la población (post-estratificación). Para estimar la precisión de los principales resultados se emplearon los métodos de Conglomerados Últimos y Series de Taylor.

Margen de error Cada estimación (porcentaje) tiene su propio error asociado. Los intervalos de confianza (al 95%) y errores asociados a la pregunta de aprobación presidencial son los siguientes:

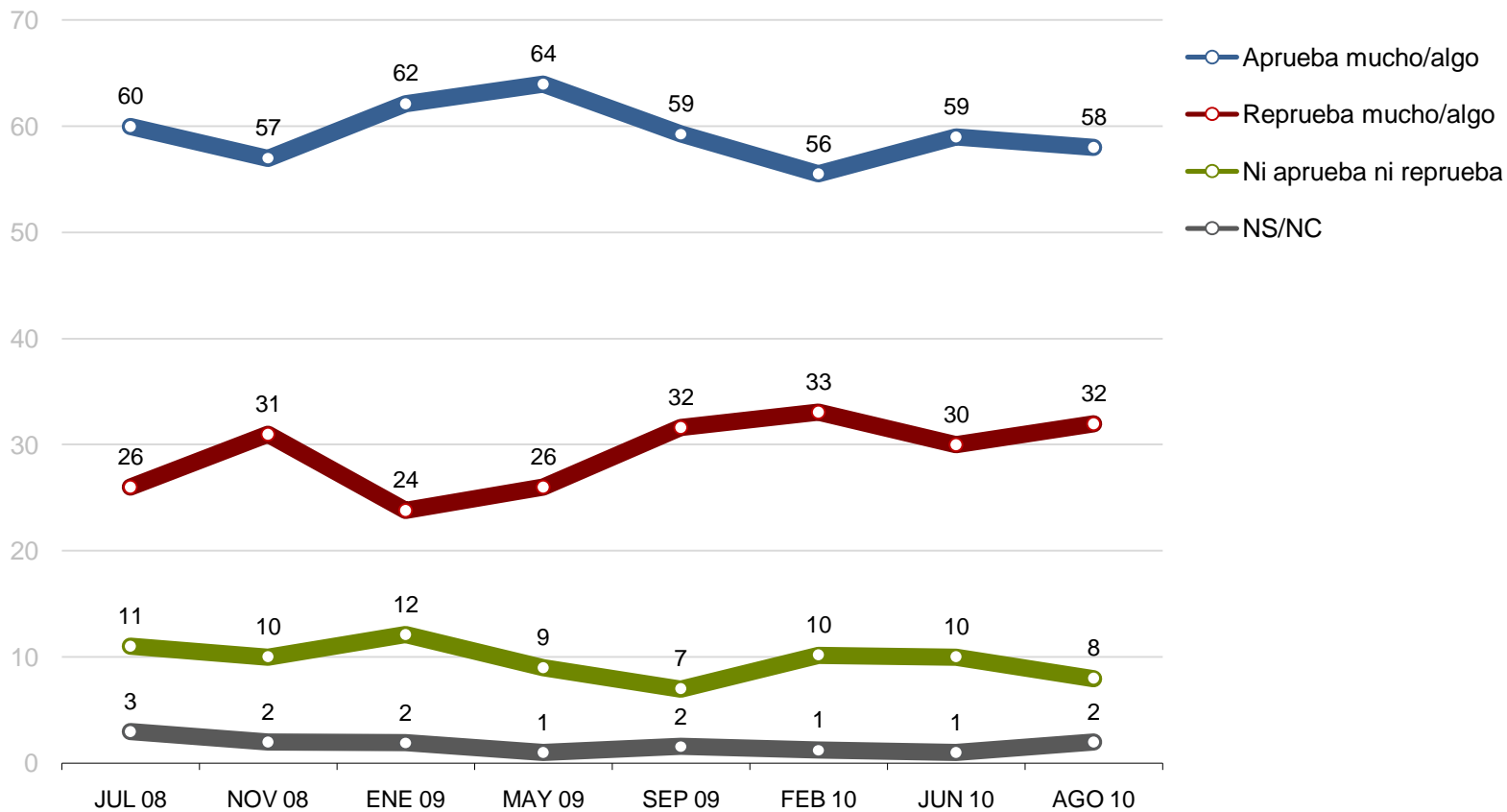
	Proporción	Límite inferior	Límite superior	Error	Deff
Aprueba	57.9	53.8	62.1	4.1	1.8
Neutral	7.7	6	9.3	1.7	1
Reprueba	32.5	28.3	36.7	4.2	2
NS/NC	1.9	0.9	3	1	1.5

Periodo de referencia Del 5 al 10 de Agosto de 2010

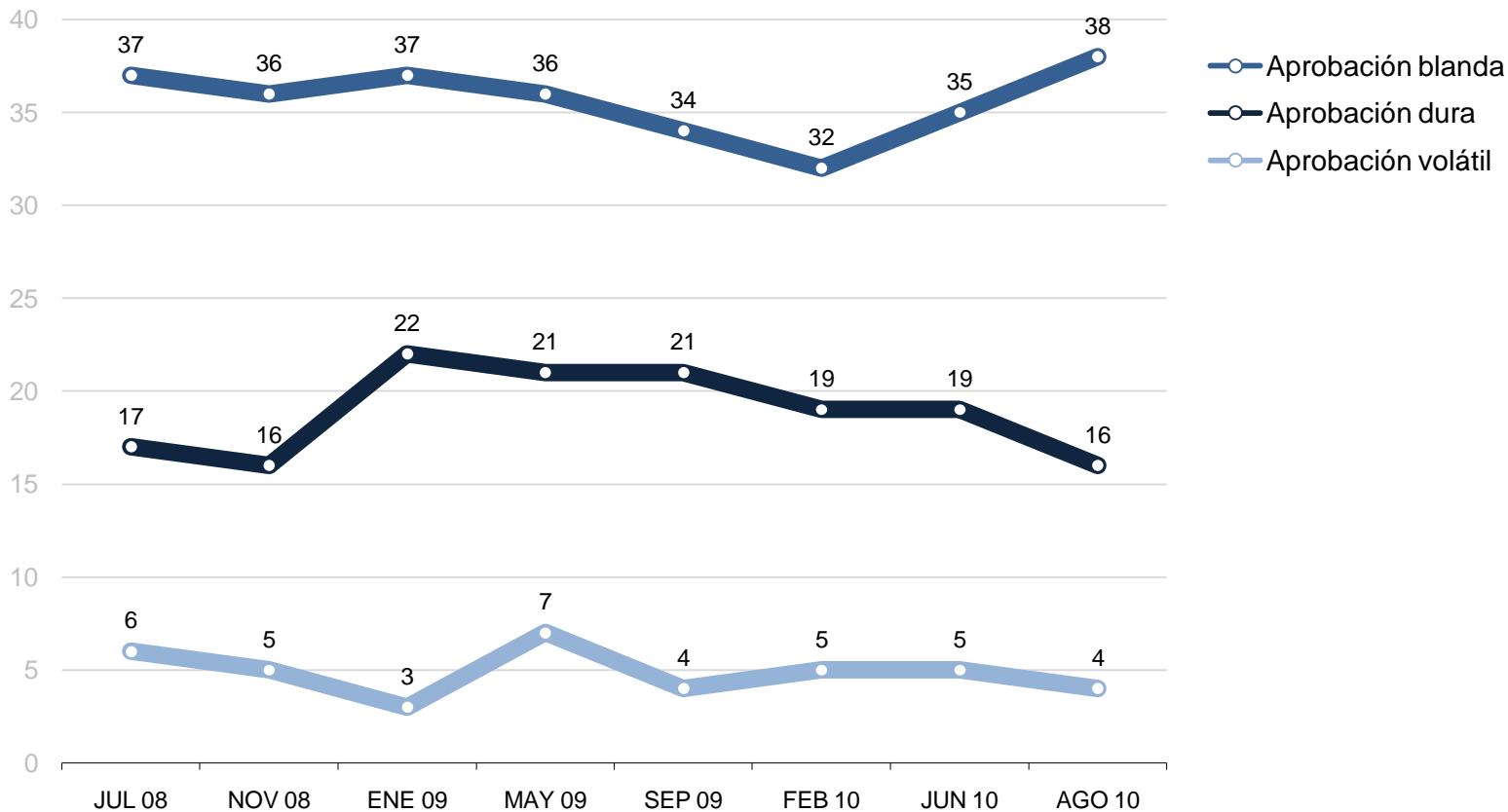
Diseño, Recolección de datos y Análisis Buendía & Laredo, S.C.

Aprobación presidencial

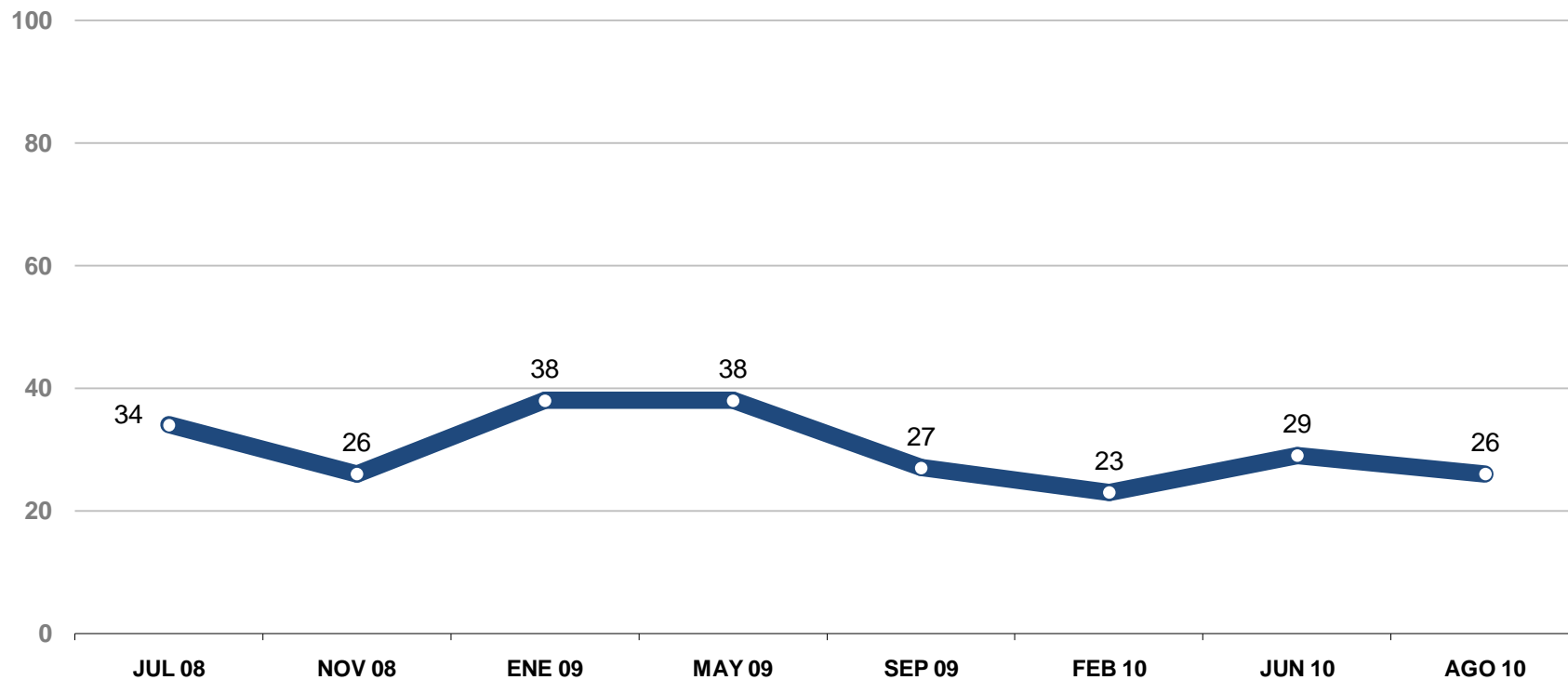
En términos generales, ¿Usted aprueba o reprueba el trabajo que está haciendo Felipe Calderón como Presidente de la República?



Composición de la aprobación presidencial

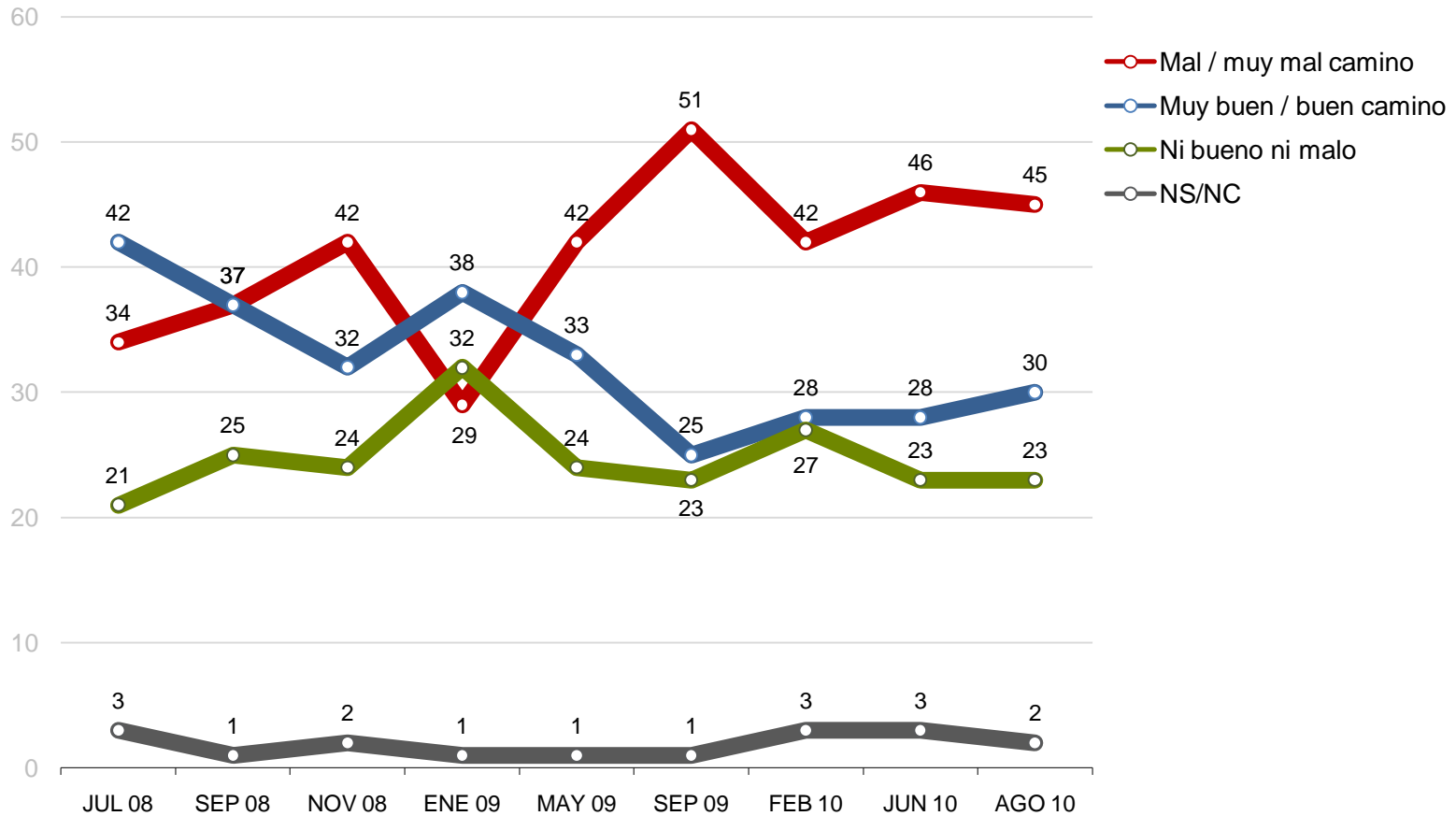


Diferencia entre Aprobación y Reprobación Presidente Felipe Calderón



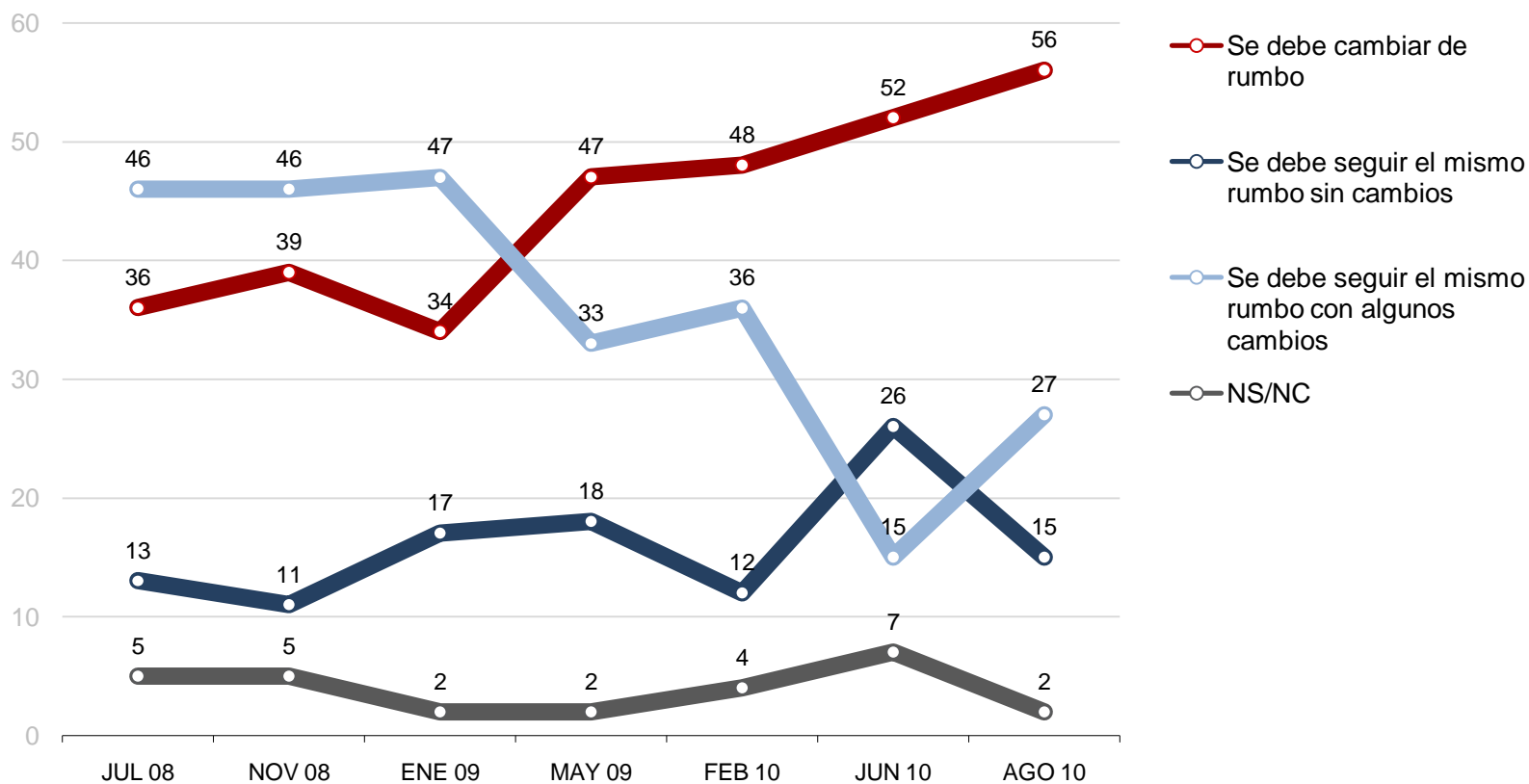
Rumbo del país

En general, ¿usted cree que el país va por muy buen camino, por buen camino, por mal camino o por muy mal camino?



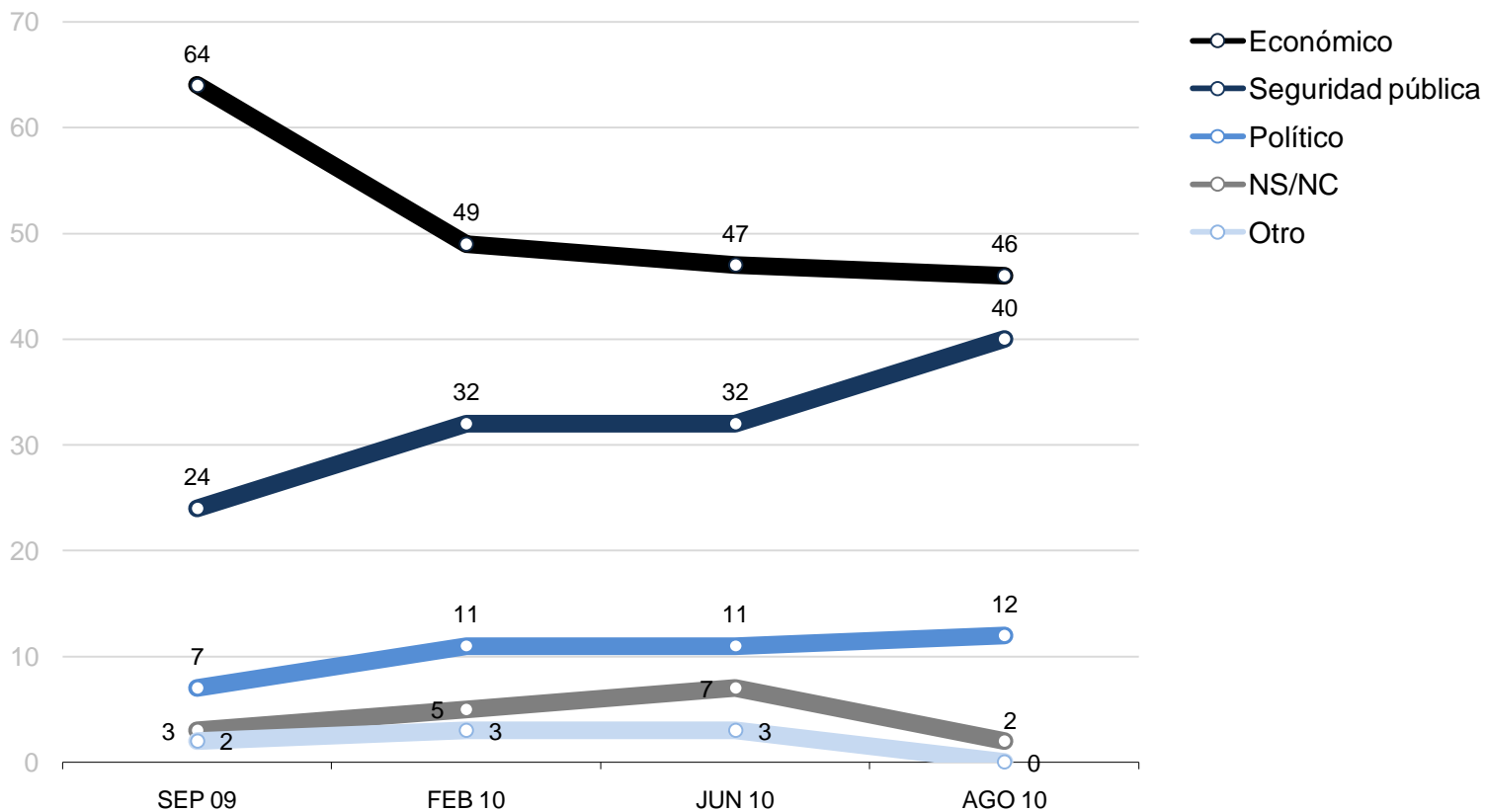
Rumbo del gobierno federal

Algunas personas dicen que se debe mantener el rumbo del gobierno de Felipe Calderón para consolidar los programas que se están realizando. Otros dicen que se debe cambiar el rumbo que lleva el actual gobierno porque hasta ahora no se ha avanzado mucho en la solución de los problemas más graves. ¿Cuál de las siguientes afirmaciones se acerca más a su manera de pensar?



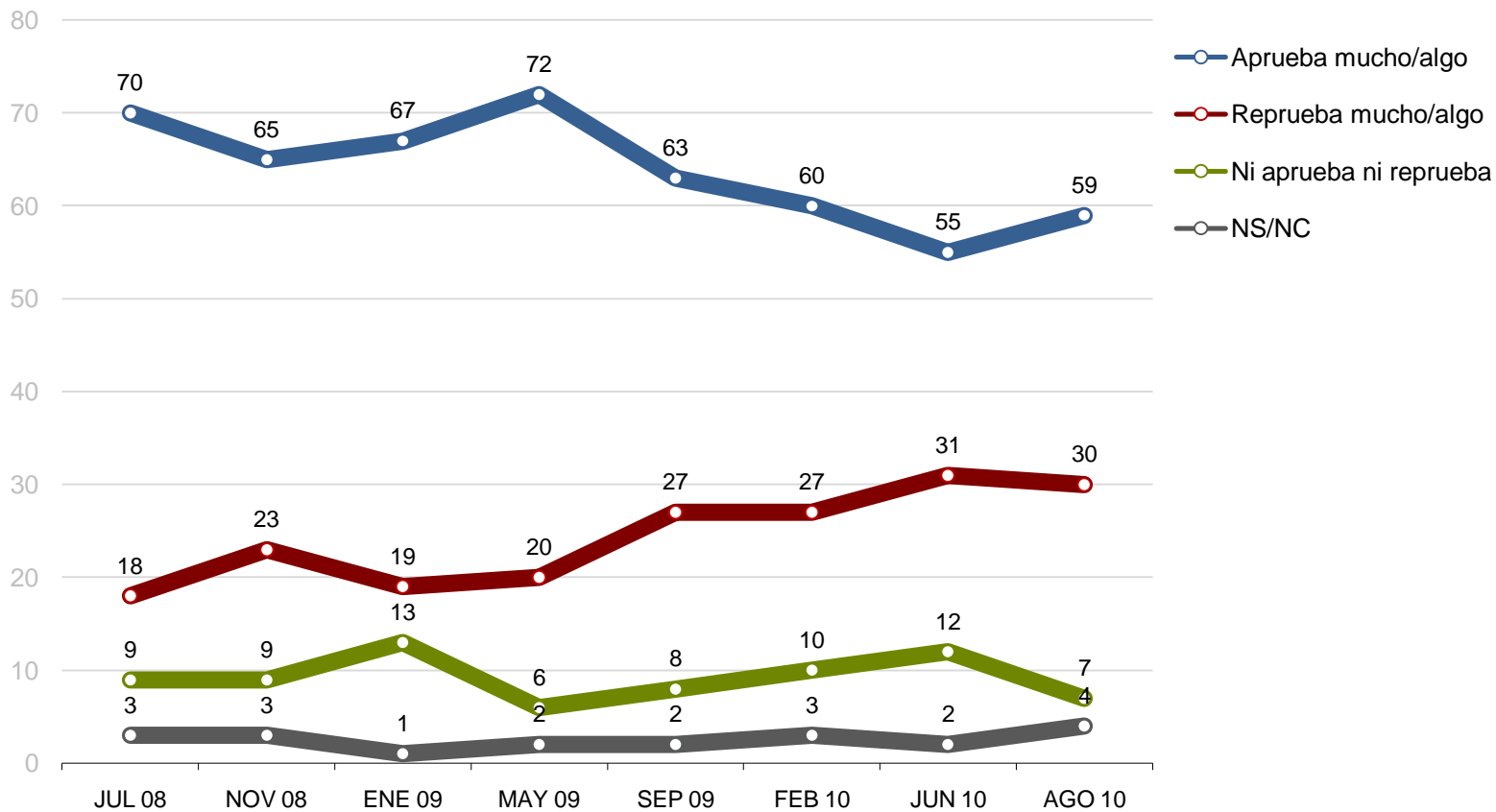
Principal problema

Por favor piense cuál es el principal problema de que debe atender el gobierno de Felipe Calderón. Ahora por favor dígame si ese problema es político, es económico o tiene que ver con la seguridad pública.

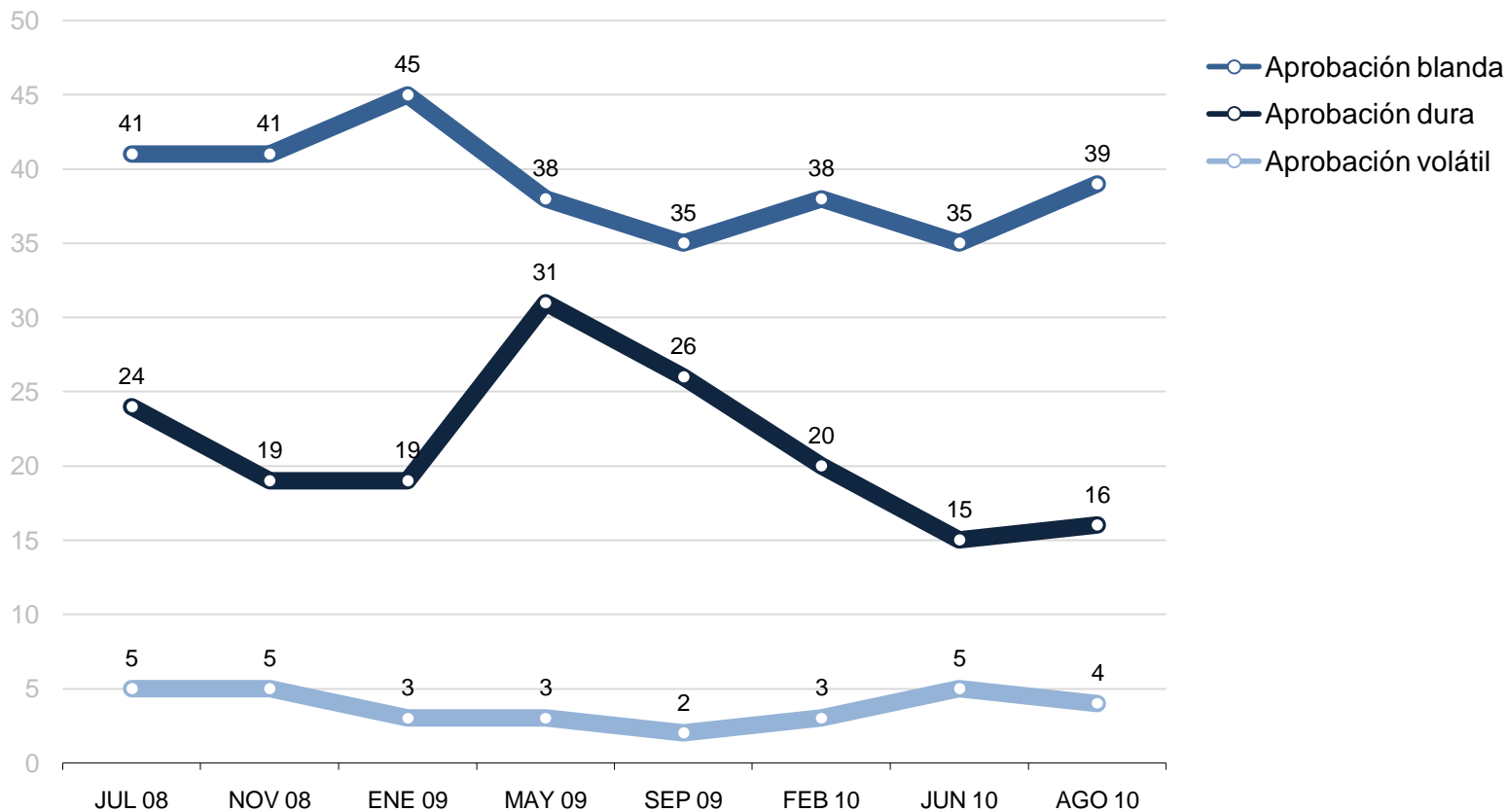


Aprobación de gobernadores/jefe de gobierno

En términos generales, ¿usted aprueba o reprueba el trabajo que está haciendo el [gobernador de su estado / jefe de gobierno del Distrito Federal]?

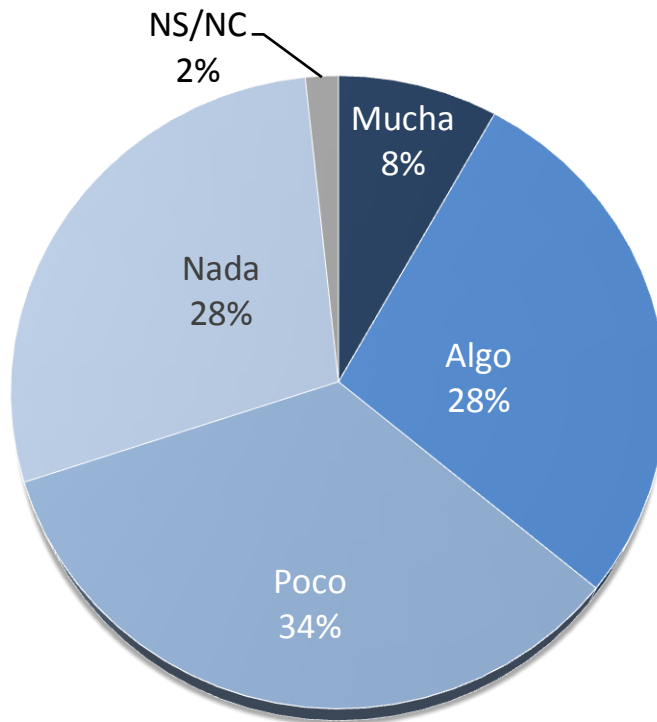


Composición de la aprobación gobernador/jefe de gobierno



Atención al Cuarto informe de gobierno

Como usted tal vez sabe, el próximo primero de septiembre, el Presidente Felipe Calderón entregará su cuarto informe de gobierno. Por favor dígame, ¿normalmente qué tanta atención le pone a la los informes presidenciales? ¿Diría usted que les pone mucha, algo, poca o nada de atención?



Atención al Cuarto informe de gobierno por aprobación presidencial

Como usted tal vez sabe, el próximo primero de septiembre, el Presidente Felipe Calderón entregará su cuarto informe de gobierno. Por favor dígame, ¿normalmente qué tanta atención le pone a la los informes presidenciales? ¿Diría usted que les pone mucha, algo, poca o nada de atención?

	Aprobación presidencial		
	Aprueba [%]	Neutral [%]	Reprueba [%]
Mucha	10	12	4
Algo	33	20	21
Poca	33	35	36
Nada	23	30	36
NS/NC	1	3	3
Total	100	100	100

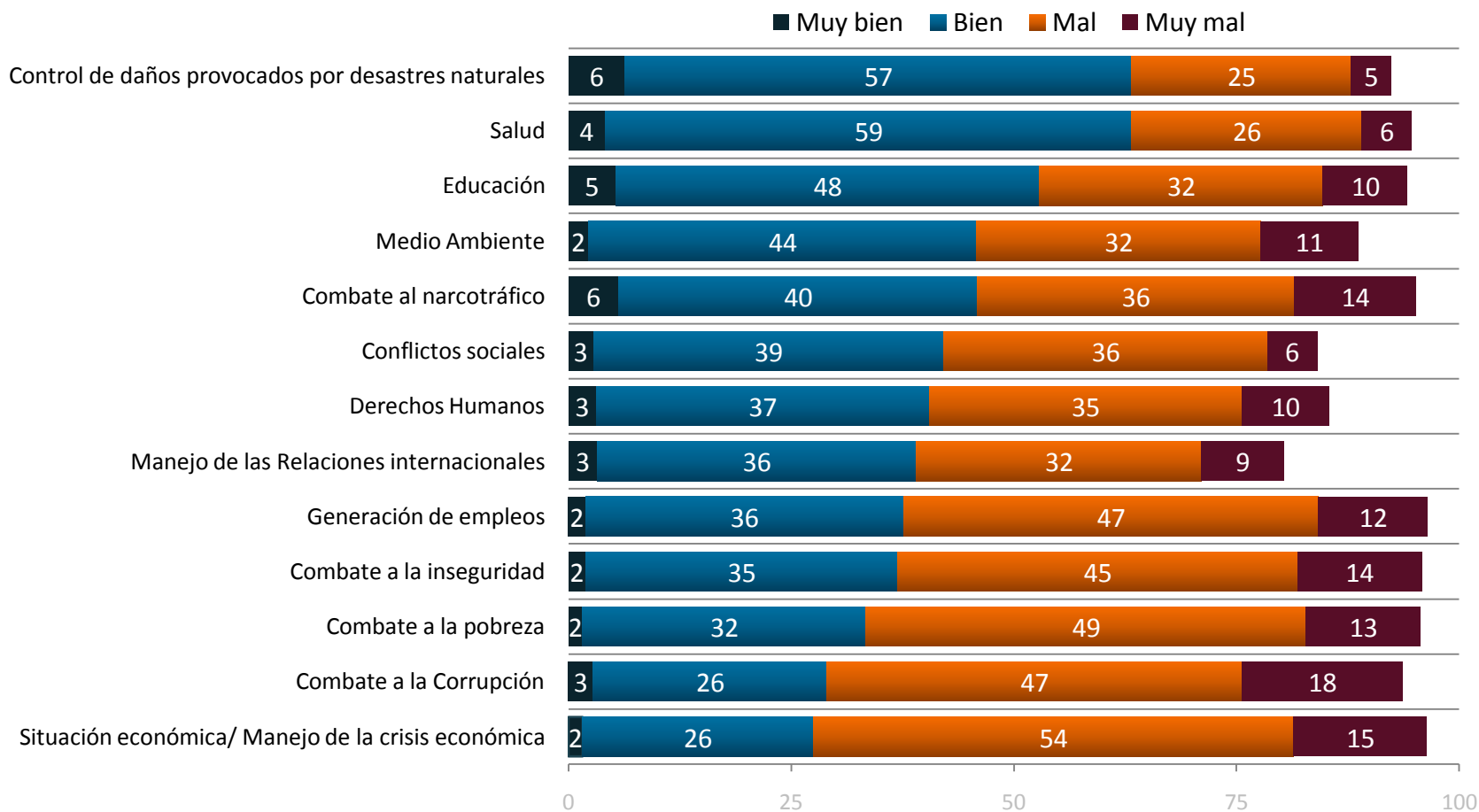
Temas más importantes en el informe presidencial

De la siguiente lista, por favor dígame ¿cuáles considera que son los tres temas más importantes que el Presidente deberá incluir en su informe de gobierno?
 [% de Sí mencionó]



Evaluación de áreas de gobierno

Ahora por favor piense en el trabajo que ha realizado el gobierno de Felipe Calderón durante el último año. ¿Cómo calificaría el trabajo del gobierno federal en cuanto a __ muy bien, bien, mal o muy mal?



Formato del informe presidencial

Como usted tal vez sabe, existen diferentes formatos para la presentación del informe de gobierno. Usted cuál de los siguientes prefiere: que el Presidente asista y haga una presentación ante el Congreso o que envíe el informe y no haga una presentación.

