



PROYECTO

buendía&laredo

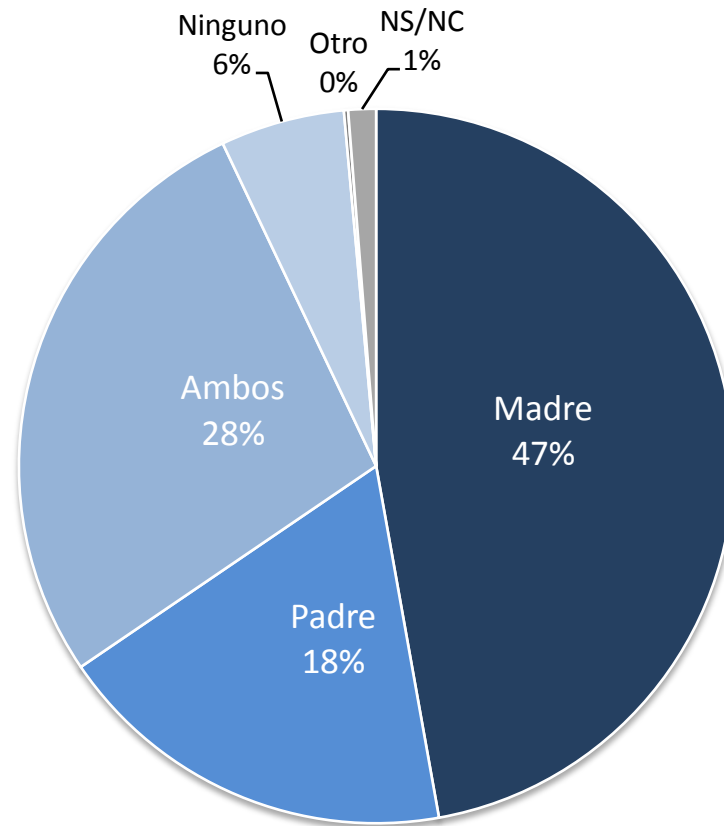
ENCUESTA EN EL DISTRITO FEDERAL
ABRIL 2010



Población sujeta a estudio	Adultos, hombres y mujeres de 18 años y más con credencial de elector, residentes en viviendas del Distrito Federal.
Técnica de recolección de datos	Entrevistas personales en hogares con cuestionario estructurado aplicado en papel por encuestadores.
Marco muestral	Catálogo de Información Goelectoral (EDMSLM, IFE). Catálogo de manzanas (AC-01R, IFE). Cómputos Distritales de la elección de Diputados Federales del 2009 (IFE). Planos por Sección Individual, IFE (Urbano, Mixto y Rural).
Diseño de la muestra	El diseño de la muestra es polietápico. En la primera etapa se seleccionaron 100 secciones electorales mediante un muestreo estratificado, sistemático, y con probabilidad proporcional al tamaño de la lista nominal. El número de entrevistas en cada estrato se asignó proporcionalmente al listado nominal. En la segunda etapa , se seleccionaron 2 puntos de arranque (manzanas) dentro de las secciones electorales usando un muestreo aleatorio simple y la cartografía oficial del IFE (Planos por sección individual). En la tercera etapa se seleccionaron 5 viviendas en cada punto de arranque. En la cuarta etapa se seleccionó al entrevistado dentro del hogar con una Tabla de Kish.
Tamaño de la muestra	1,000 entrevistas
Margen de error	Considerando un efecto de diseño de 1.3, el diseño de la muestra garantiza que el error muestral máximo es de +- 3.53 puntos porcentuales aproximadamente.
Fechas de recolección de datos	Del 18 al 22 de Abril de 2010
Patrocinio	Buendía & Laredo, S.C.

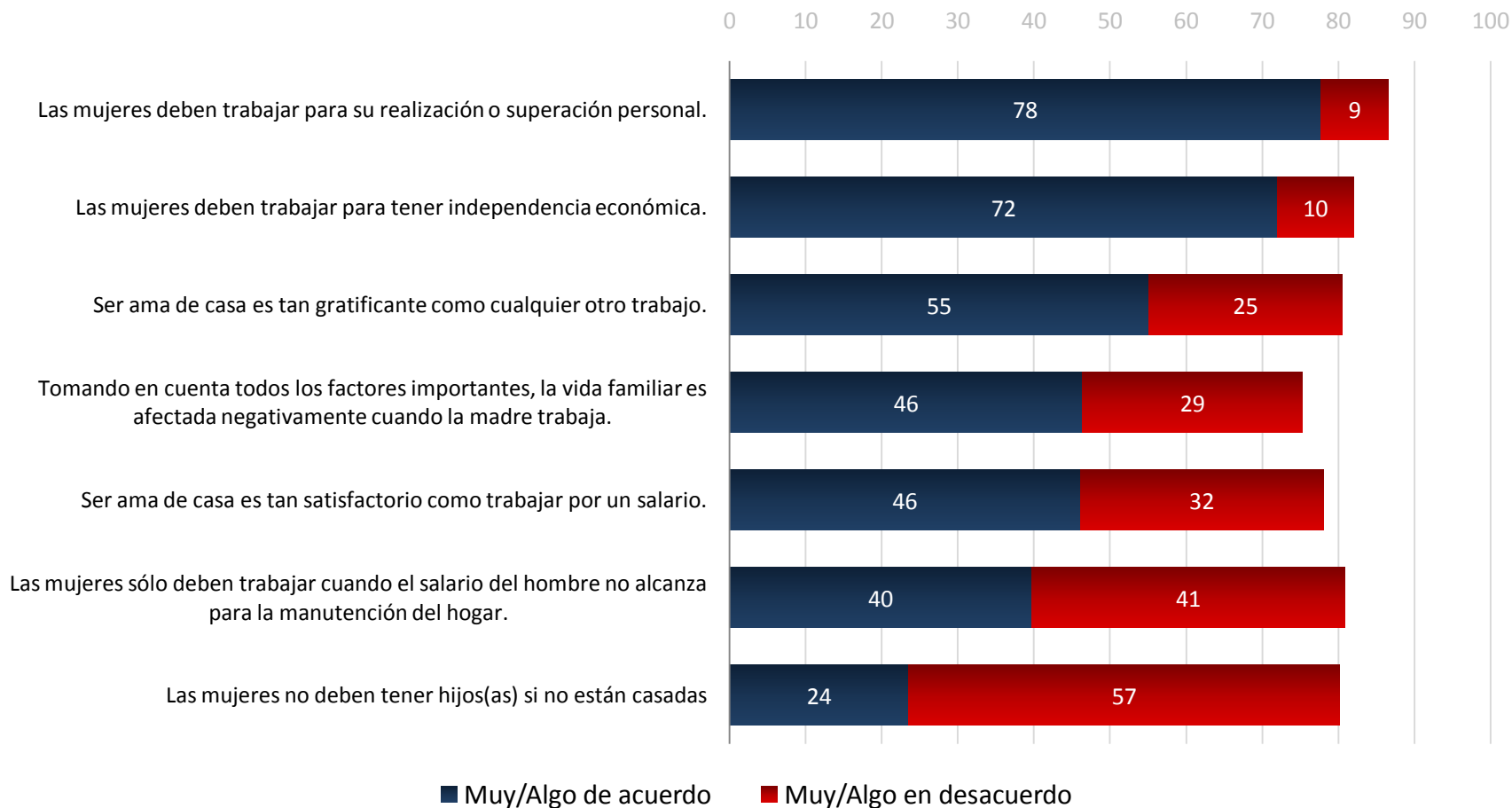
Apego hacia los padres

Dígame, ¿en el transcurso de su vida, en general usted ha sido más apegado a su madre o a su padre?



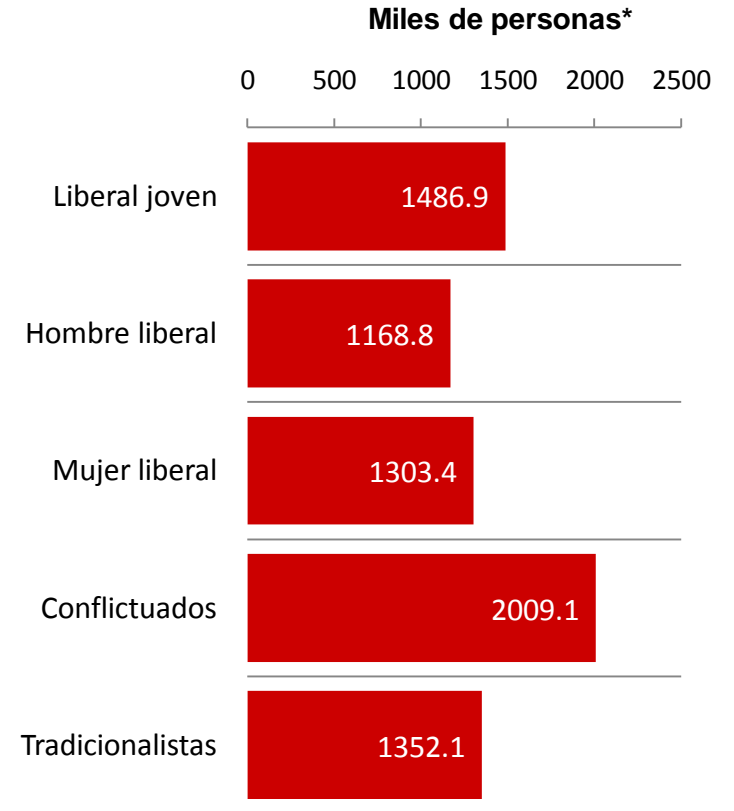
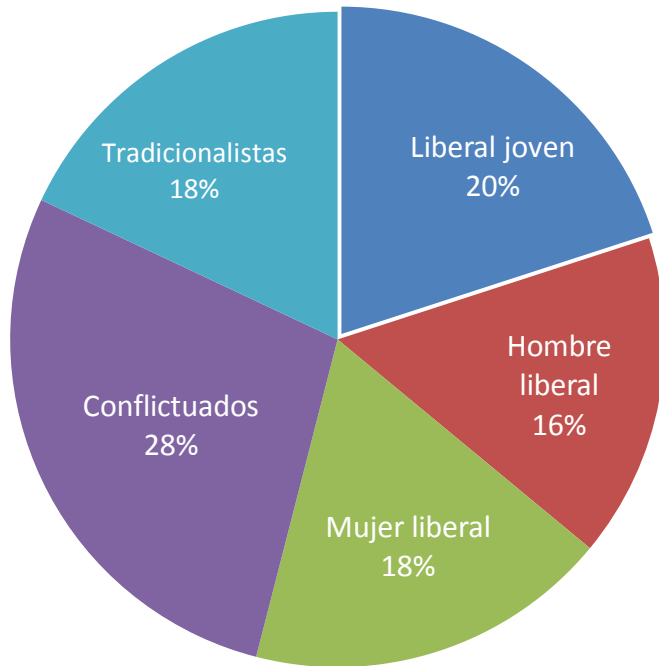
Roles de género

Ahora le voy a leer una serie de frases. Por favor dígame si usted está de acuerdo o en desacuerdo con cada una de ellas



NO SE MUESTRA "NI DE ACUERDO NI EN DESACUERDO NI NS/NC"

Análisis de conglomerados – Tamaño de los segmentos



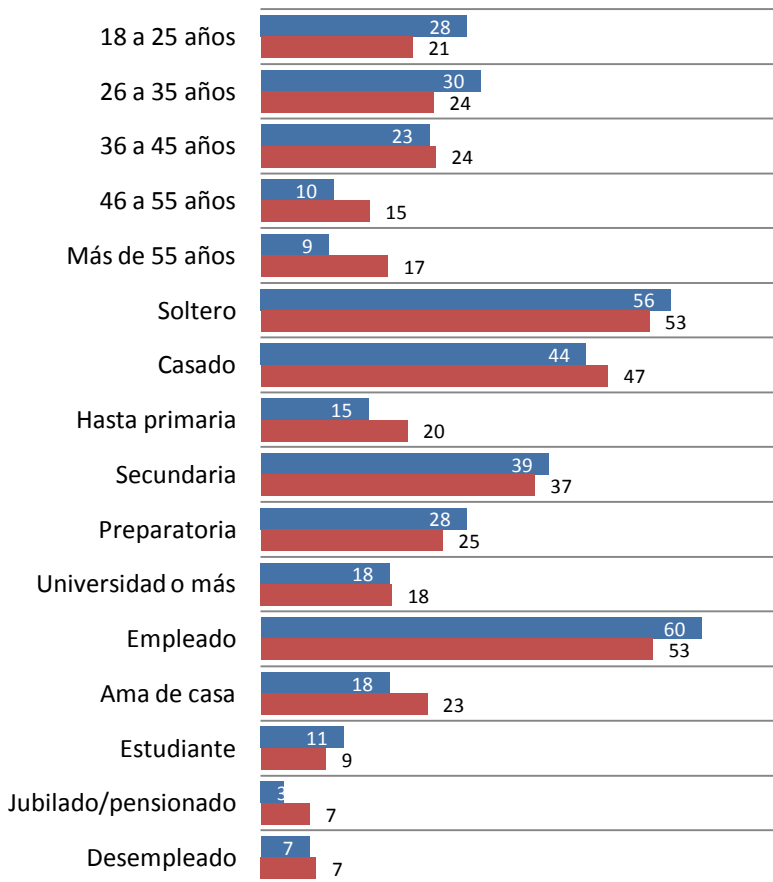
Análisis de conglomerados – Criterios definitorios

	Liberal joven	Hombre liberal	Mujer liberal	Conflictuados	Tradicionalistas	Población
Las mujeres no deben tener hijos(as) si no están casadas	● 5.6%	● 18.0%	● 15.3%	● 33.2%	● 41.8%	● 23.6%
Ser ama de casa es tan satisfactorio como trabajar por un salario.	● 2.5%	● 29.7%	● 68.3%	● 79.9%	● 36.5%	● 46.1%
Las mujeres sólo deben trabajar cuando el salario del hombre no alcanza para la manutención del hogar.	● 16.9%	● 6.9%		● 94.8%	● 49.6%	● 39.7%
Las mujeres deben trabajar para tener independencia económica.	● 62.0%	● 87.2%	● 90.8%	● 90.6%	● 24.2%	● 72.0%
Las mujeres deben trabajar para su realización o superación personal.	● 81.3%	● 92.4%	● 97.9%	● 94.2%	● 17.1%	● 77.7%
Tomando en cuenta todos los factores importantes, la vida familiar es afectada negativamente cuando la madre trabaja.	● 33.1%	● 22.6%	● 49.0%	● 73.2%	● 39.3%	● 46.4%
Ser ama de casa es tan gratificante como cualquier otro trabajo.	● 22.1%	● 52.7%	● 83.4%	● 81.0%	● 27.7%	● 55.1%
Apegado a la madre	● 47.6%	● 49.5%	● 46.6%	● 50.8%	● 39.9%	● 47.2%
Apegado al padre	● 11.8%	● 13.0%	● 16.5%	● 19.2%	● 30.5%	● 18.3%
Apegado a ambos	● 35.3%	● 28.8%	● 30.2%	● 24.4%	● 19.5%	● 27.4%
Hombre	● 53.0%	● 58.0%	● 45.2%	● 50.6%	● 44.2%	● 50.1%
Mujer	● 47.0%	● 42.0%	● 54.8%	● 49.4%	● 55.8%	● 49.9%

● Indica porcentaje alto ● Indica porcentaje medio ● Indica porcentaje bajo

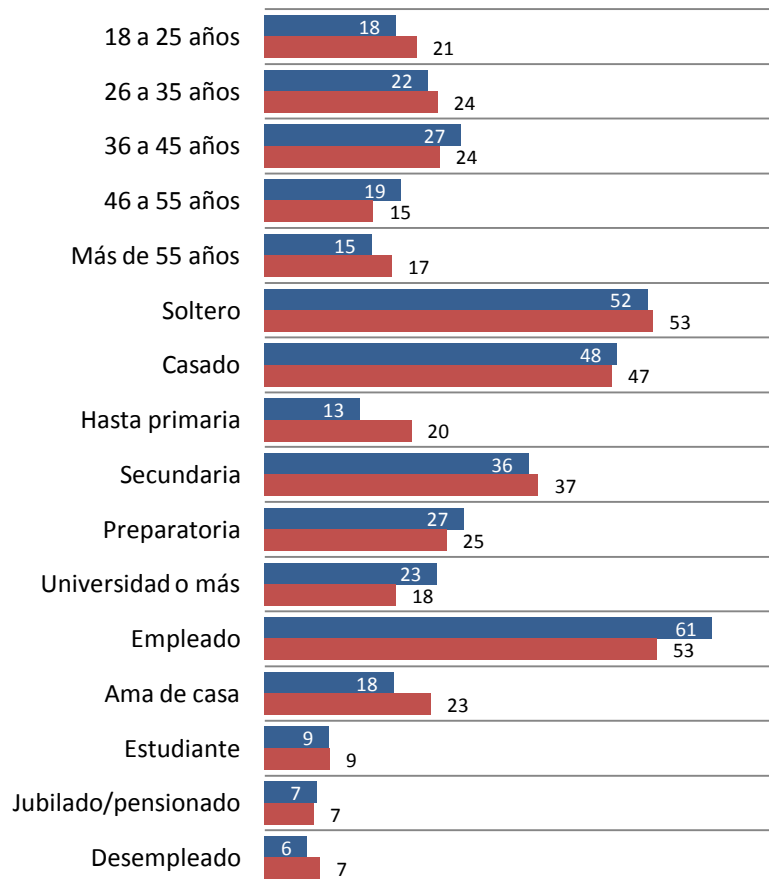
Análisis de conglomerados – Profiling

Liberal joven



■ Liberal joven ■ Población

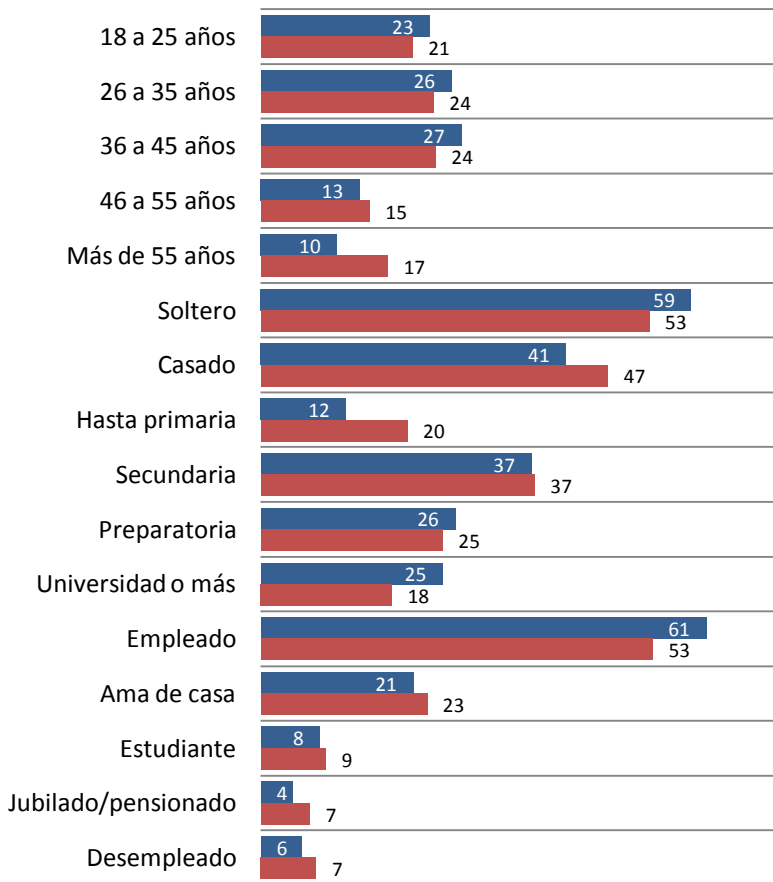
Hombre liberal



■ Hombre liberal ■ Población

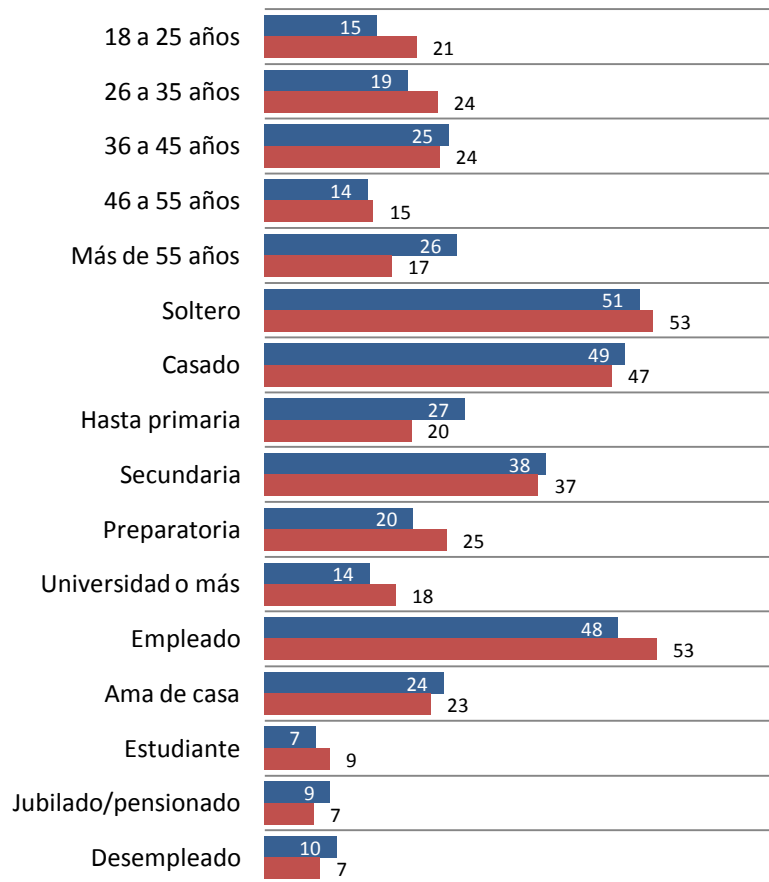
Análisis de conglomerados – Profiling

Mujer liberal



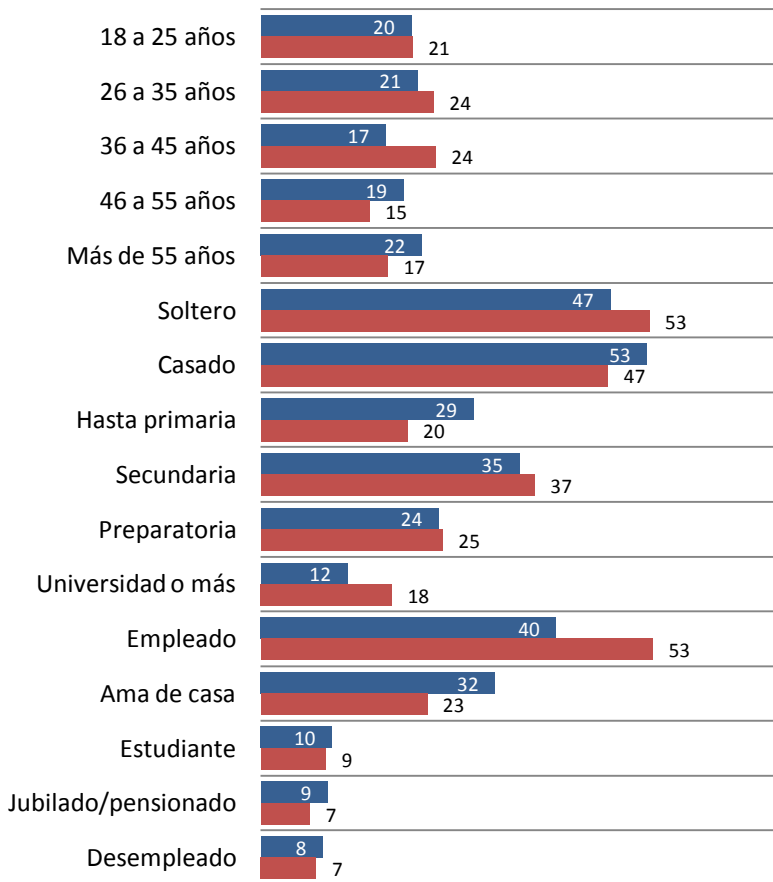
■ Mujer liberal ■ Población

Conflictuados



■ Conflictuados ■ Población

Tradicionalistas



■ Tradicionalistas ■ Población

Liberales jóvenes (20%)

- El 58% de este conglomerado está conformado por personas entre 18 y 35 años.
- Sólo el 2.5% considera que ser ama de casa es tan satisfactorio como trabajar por un salario.
- Únicamente el 5.6% declaró que las mujeres no deben tener hijos sin estar casadas.
- Mientras el 39.7% de la población afirmó que las mujeres sólo deben trabajar cuando el salario del hombre no alcanza para la manutención del hogar, en este conglomerado dicha respuesta fue recibida por el 16.9%, es decir, una diferencia de -22.8 puntos porcentuales.

Hombres Liberales (17%)

- El conglomerado está compuesto en su mayoría por hombres y el 66.9% tiene menos de 45 años.
- El 91.8% mencionó que las mujeres deben trabajar no sólo para alcanzar la independencia económica, sino para su realización o superación personal.
- De todos los conglomerados, el conglomerado de hombres liberales es el que considera en menor proporción que la vida familiar es afectada negativamente cuando la madre trabaja.

Mujeres Liberales(18%)

- Como lo dice el nombre del conglomerado, está conformado en 54.8% por mujeres.
- La principal diferencia de este grupo frente a los otros conglomerados liberales, es que 68.3% declaró que ser ama de casa es tan satisfactorio como trabajar por un salario (2.5% LJ y 29.7% HL), y 83.4% considera que ser ama de casa es tan gratificante como cualquier otro trabajo (22.1% LJ y 52.7% HL).

Conflictuados (28%)

- Es el conglomerado con mayor presencia (28%)
- Es el conglomerado que considera en mayor proporción que ser ama de casa es tan satisfactorio como trabajar por un salario (79.9%).
- Adicionalmente, el 94.8% declararon que las mujeres sólo deben trabajar cuando el salario del hombre no alcanza para la manutención del hogar.
- De forma similar, es el grupo que encuentra mayor afección a la vida familiar cuando la madre trabaja.

Tradicionalista(19%)

- El 17.1% dice que las mujeres deben trabajar para su realización o superación personal.
- El 24.2% considera que las mujeres deben trabajar para tener independencia económica.
- Es el conglomerado más convencido de que las mujeres no deben tener hijos sin estar casadas (41.8%)
- El 31.8% de este grupo es ama de casa, la cual es la proporción más alta de todos los conglomerados.