

PROYECTO

buendía&laredo

ENCUESTA NACIONAL DE OPINIÓN PÚBLICA

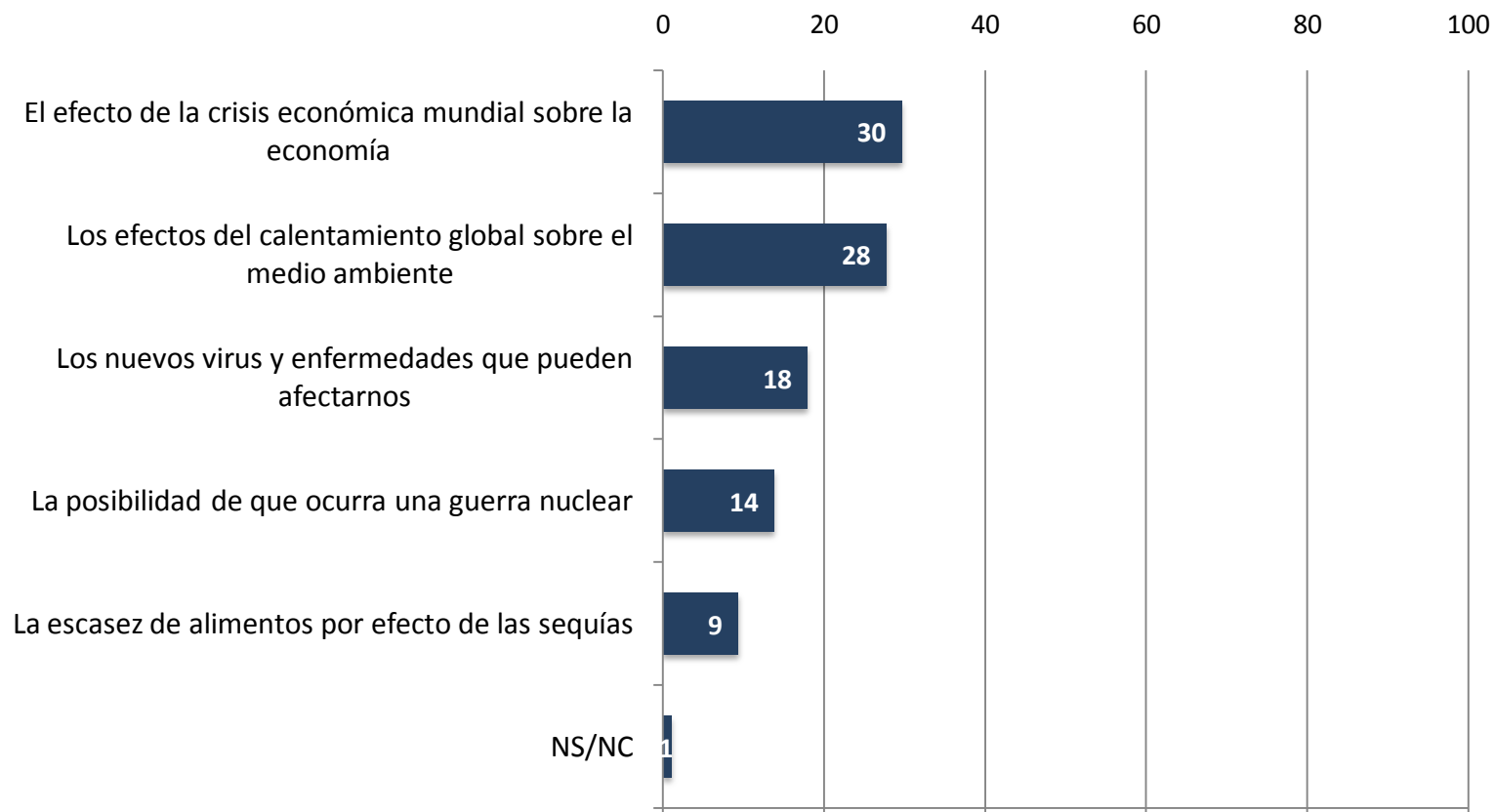
LOS MIEDOS DE MÉXICO

ENCUESTA CARA A CARA EN VIVIENDA.  
LEVANTADA DEL 6 AL 10 DE FEBRERO DE 2010.



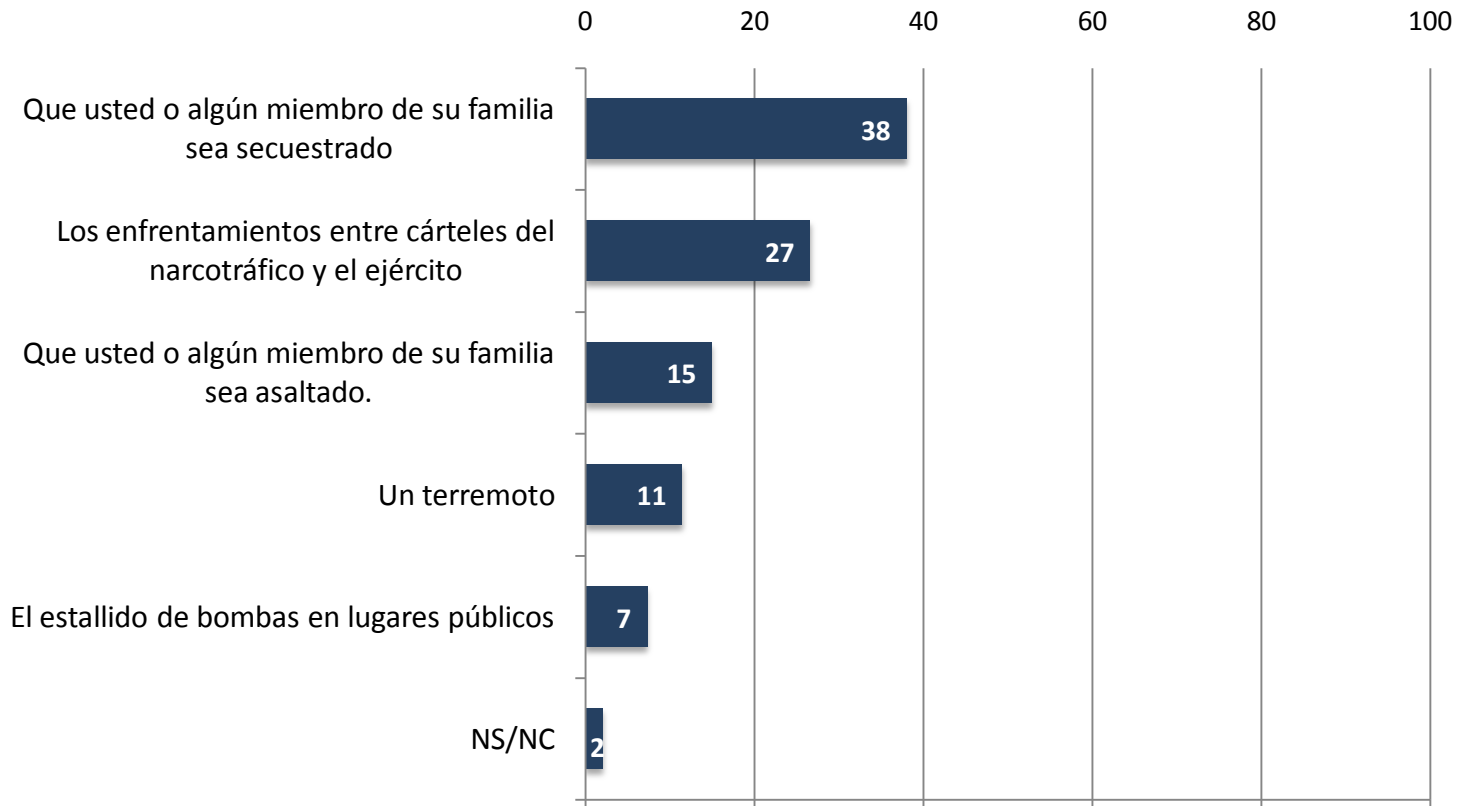
Ahora por favor dígame, ¿Cuál de los siguientes temas a nivel mundial le produce mayor temor?

**El mayor temor internacional de los mexicanos es el efecto de la crisis económica mundial sobre la economía nacional.**



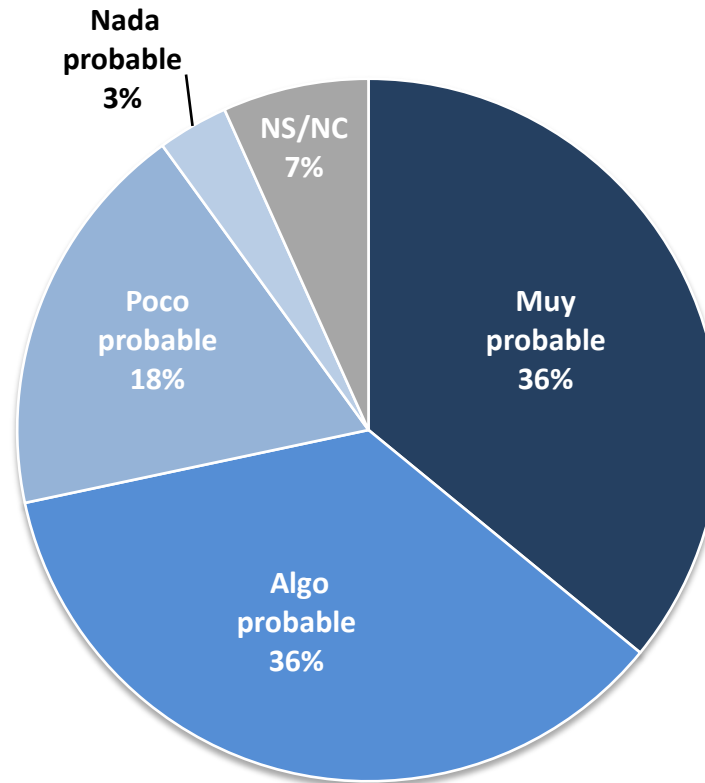
¿Cuál de las siguientes situaciones en México le genera mayor temor?

Entre los peligros nacionales, el secuestro es el que mayor temor causa.



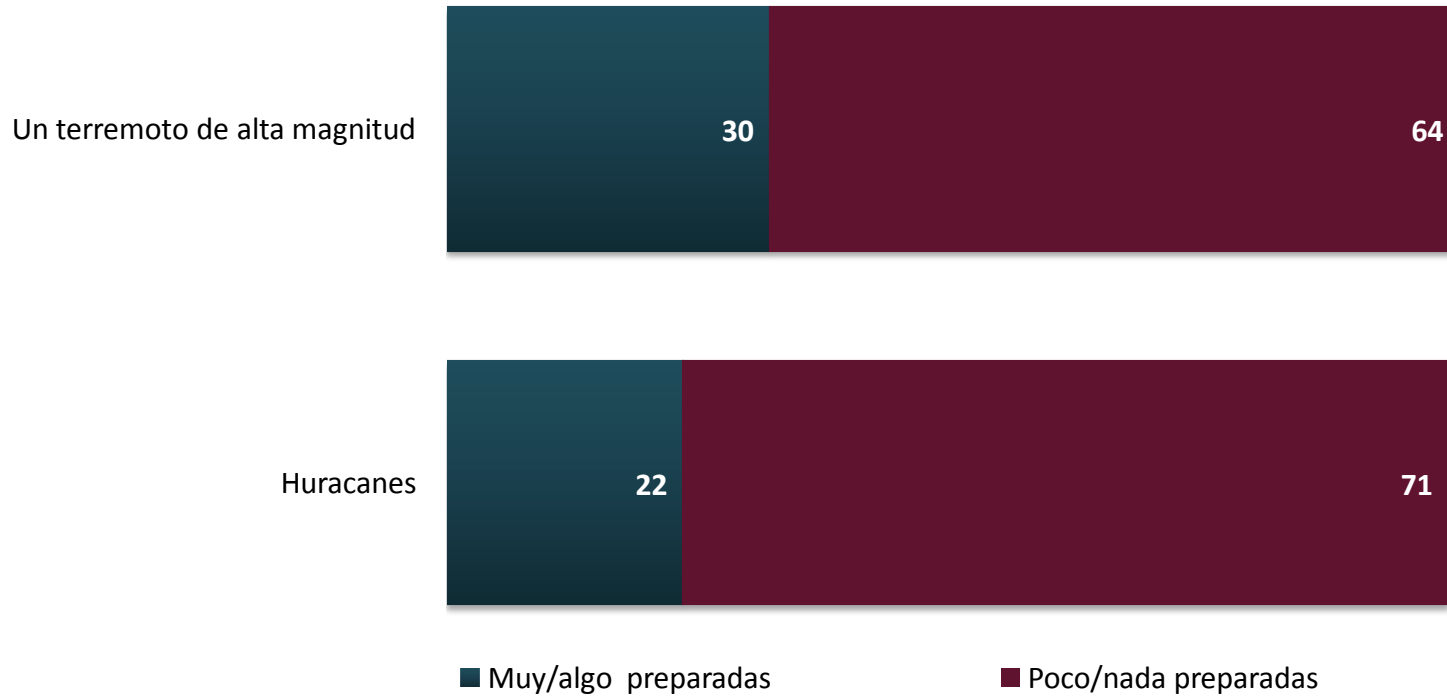
Como usted probablemente sabe, Haití/Chile acaba de sufrir un terremoto que generó graves daños a la ciudad y mató a miles de personas. En su opinión, ¿Qué tan probable es que una tragedia similar ocurra en el país?

**Uno de cada tres mexicanos cree que es muy probable que ocurra una tragedia similar a la acontecida en Haití/Chile.**



En su opinión, ¿Qué tan preparadas están las autoridades del país para enfrentar \_\_\_\_\_: muy preparadas, algo preparadas, poco preparadas o nada preparadas?

La mayoría de los mexicanos cree que las autoridades no están preparadas para enfrentar desastres naturales.



<b>Tipo de entrevista</b>	Personales, cara a cara en vivienda
<b>Público objetivo</b>	Hombres y mujeres de 18 años o más con credencial de elector residentes en la República Mexicana
<b>Selección de la muestra</b>	Se seleccionaron 100 secciones en el país. El muestreo es estratificado y polietápico. La selección de secciones se realizó mediante un diseño estratificado, sistemático y con probabilidad proporcional al tamaño del listado nominal. El número de entrevistas en cada estrato es proporcional al tamaño del estrato. Las demás etapas de selección se realizaron con trabajo de gabinete (selección de manzanas con los planos seccionales del IFE y un método aleatorio tipo Tabla de Kish) y en el operativo de campo (selección sistemática de viviendas y selección aleatoria del respondente con Tabla de Kish).
<b>Tamaño de la muestra</b>	1000 entrevistas en total
<b>Margen de error teórico</b>	Considerando un efecto de diseño de 1.3, el error muestral aproximado es de +- 3.53 puntos porcentuales.
<b>Nivel de confianza</b>	95%
<b>Fecha de levantamiento</b>	Del 6 al 10 de Febrero de 2010